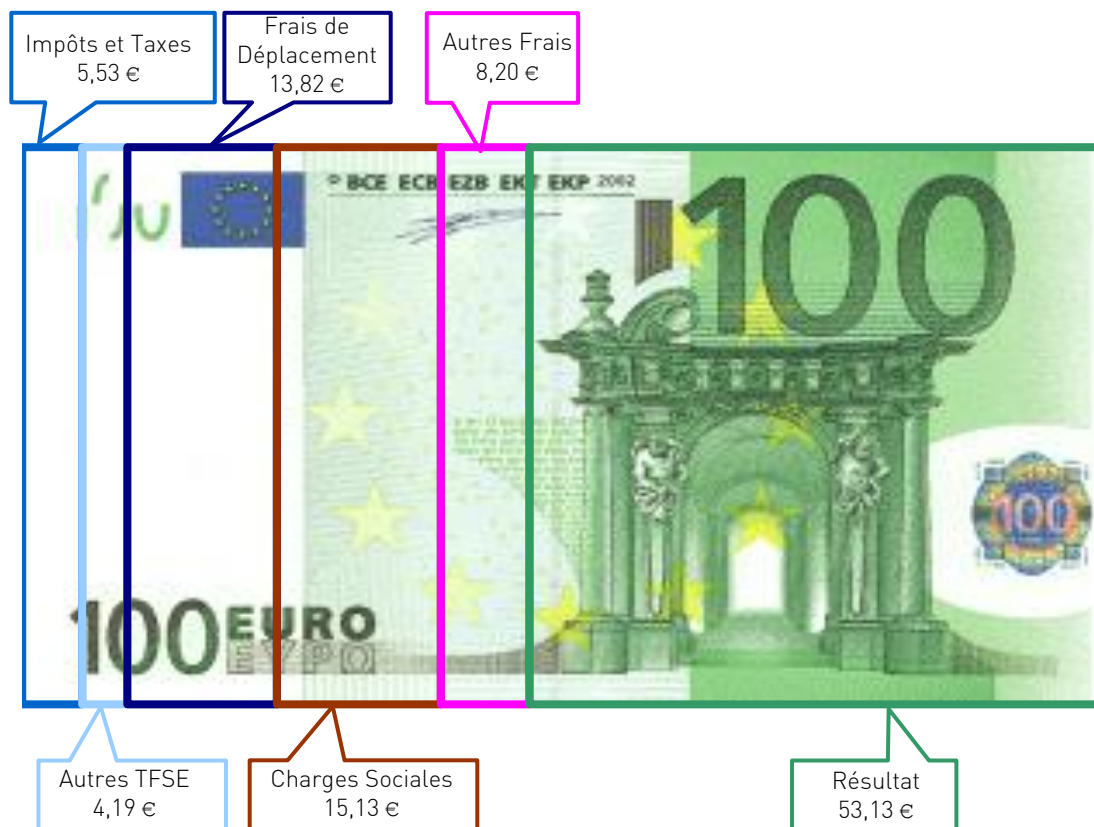
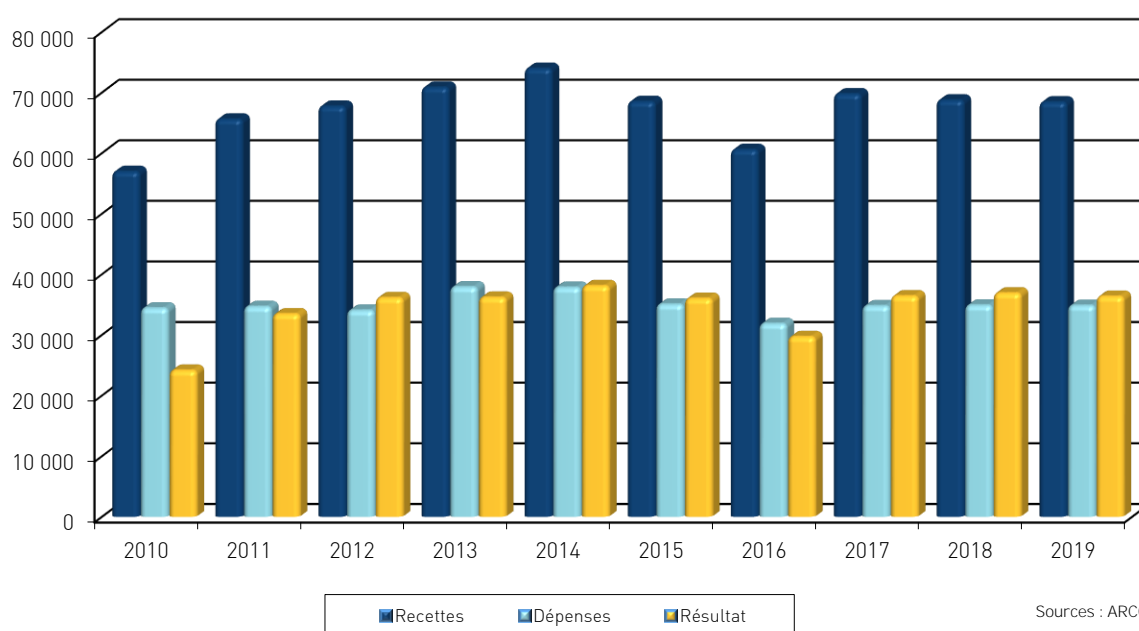


UTILISATION DE 100 € DE RECETTES EN 2019



ÉVOLUTION DE LA PROFESSION SUR 10 ANS



Siège de RENNES :
8 Place du Colombier
BP 40415
35004 RENNES Cedex

Bureau de VANNES :
1 Rue Anita Conti
56000 VANNES

Bureau de NANTES :
4 rue du Wattman
44700 ORVAULT

Bureau de PARIS :
15 avenue Trudaine
75009 PARIS

Tél : 02 23 300 600 - Fax 02 23 300 101 - Mail : contact@arcolib.fr

pour AJ **1 | 2** mois

1	NOM ET PRENOMS OU DÉNOMINATION	CONSULTANT			
Nature de l'activité (1)		94 Adhérents	Code activité pour les praticiens médicaux		
N° SIRET			si exercice en société (2)	AV	Nombre d'associés AS
Résultat déterminé (2)	d'après les règles « recettes-dépenses »		AK	d'après les règles « créances-dettes »	
Comptabilité tenue (2) :	Hors taxe	CV	<input checked="" type="checkbox"/>	Taxe incluse	CW
			Non assujetti à la TVA		
Si vous êtes adhérent d'un organisme agréé (association ou organisme mixte) ou client d'un viseur fiscal			AM	<input checked="" type="checkbox"/>	Année d'adhésion
			DA	Nombre de salariés	AP
					Salaires nets perçus AR
Montant des immobilisations (report du total des bases amortissables hors TVA déductible de la col.4 du tableau I de la déclaration n° 2035)			DA		
2	1	Recettes encaissées y compris les remboursements de frais (1)	AA	70 416	102,85 %
R E C E T T E S	2	Débours payés pour le compte des clients (2)	AB		
	3	À déduire Honoraires rétrocédés (dont suppléments rétrocédés)	AC	1 951	2,85 %
	4	Montant net des recettes	AD	68 465	100,00 %
	5	Produits financiers (4)	AE	11	0,02 %
	6	Gains divers (5)	AF	362	0,53 %
	7	TOTAL (ligne 4 à 6)	AG	68 838	100,54 %
	3	8	Achats (6)	BA	980
D É P E N S E S P R O F E S S I O N N E L L E S	9	Frais de personnel	BB	1 796	2,62 %
	10	Salaires nets et avantages en nature (7)	BC	219	0,32 %
	11	Charges sociales sur salaires (parts patronale et ouvrière)	BD		
	12	Taxe sur la valeur ajoutée	JY	394	0,58 %
	13	Impôts et taxes (8)	BS	824	1,11 %
	14	Contribution économique territoriale	BV	2 566	3,75 %
	15	Autres impôts	BF	1 663	2,43 %
	16	(9) Contribution sociale généralisée déductible	BG	206	0,30 %
	17	Loyer et charges locatives	BW		
	18	Location de matériel et de mobilier – dont redevances de collaboration (10)	BH	2 866	4,19 %
	19	Entretien et réparations			
	20	Personnel intérimaire			
	21	Petit outillage (11)			
	22	Chauffage, eau, gaz, électricité			
	23	Honoraires ne constituant pas les rétrocessions (11)			
	24	Primes d'assurances			
	25	Frais de véhicules (12)			
	26	(cocher la case si évaluation forfaitaire)			
27	Autres frais de déplacements (voyages...)	BT	9 287		
28	Charges sociales personnelles (13)	BU	10		
29	dont obligatoires	BZ	1 066		
30	dont cotisations facultatives Madelin				
31	dont facultatives aux nouveaux plans d'épargne retraite				
32	Frais de réception, de représentation et de congrès				
33	Fournitures de bureau, frais de documentation, de correspondance et de téléphone				
34	Frais d'actes et de contentieux				
35	Cotisations syndicales et professionnelles	BY	143	0,21 %	
36	Autres frais divers de gestion				
37	Frais financiers (14)	BN	130	0,19 %	
38	Pertes diverses (15)	BP	56	0,08 %	
39	TOTAL (lignes 8 à 32)	BR	34 889	50,96 %	


NOM ET PRENOMS OU DÉNOMINATION **CONSULTANT**

N° SIRET

94 Adhérents

DÉTERMINATION DU RÉSULTAT	4	34	Excédent (ligne 7 – ligne 33)				CA	33 949	49,59 %	
		35	Plus-values à court terme (16)				CB	205	0,30 %	
		36	Divers à réintégrer (17)				CC	2 830	4,13 %	
		37	Bénéfice Société civile de moyen (18)				CD			
		38	TOTAL (ligne 34 à 37)				CE	36 983	54,02 %	
		39	Insuffisance (ligne 33 – ligne 7)				CF			
		40	Frais d'établissement (19)				CG			
		41	Dotations aux amortissements (20)				CH	606	0,89 %	
		42	Moins-value à court terme				CK			
		43	Divers à déduire (21)	dont exonération sur le bénéfice « zone franche urbaine territoire entrepreneur »	CS		dont exonération sur le bénéfice « pôle de compétitivité » hors CICE	AX		
				dont exonération sur le bénéfice « entreprise nouvelle »	AW		dont l'abondement sur l'épargne salariale	CT		
				dont exonération « jeunes entreprises innovantes »	CU		dont exonération sur le bénéfice « jeunes artistes »	CO		
				dont exonération médecins « zones déficitaires en offre de soins »	CI		dont déductions « médecins conventionnés de secteur I »	CQ		
		44	Déficit Société civile de moyens (18)				CM			
		45	TOTAL (lignes 39 à 44)				CN	606	0,89 %	
		46	Bénéfice (ligne 38 – ligne 45)				CP	36 377	53,13 %	
		47	Déficit (ligne 45 – ligne 38)				CR			
	5	Taxe sur la valeur ajoutée	Montant de la TVA afférente aux recettes brutes :			CX	9 541			
			Montant de la TVA afférente aux achats (biens et services autres qu'immobilisations) :			CY	1 035			
			dont montant de la TVA afférente aux honoraires rétrocédés :			CZ	20			
	6	Contribution économique territoriale (23)	Recettes provenant d'activités exonérées à titre permanent :			AU				
	7	Barèmes kilométriques (évaluation forfaitaire des frais de transport : autos et/ou motos) (B) et (12) (1) Type : T (véhicule de tourisme ; M (Moto) ; V (Vélocycle, scooter) ; (2) mettre une croix dans la colonne ; (3) indiquer : super, diesel, super sans plomb, GPL.								
Désignation des véhicules :		Type (1)	Puissance fiscale	Barème BNC (2)	Barème BIC		Kilométrage professionnel	Indemnités kilométriques déductibles	Amortissements pratiqués à réintégrer (si véhicules inscrits au registre des immobilisations)	
Modèle(s)	(2)				Type de carburant (3)					
		T		X			13 356			
Frais réels non couverts par les barèmes kilométriques ----->										
Total A à reporter ligne 23 de l'annexe 2035 A ; total B à reporter au cadre B de la page 2 de la déclaration 2035								A	B	

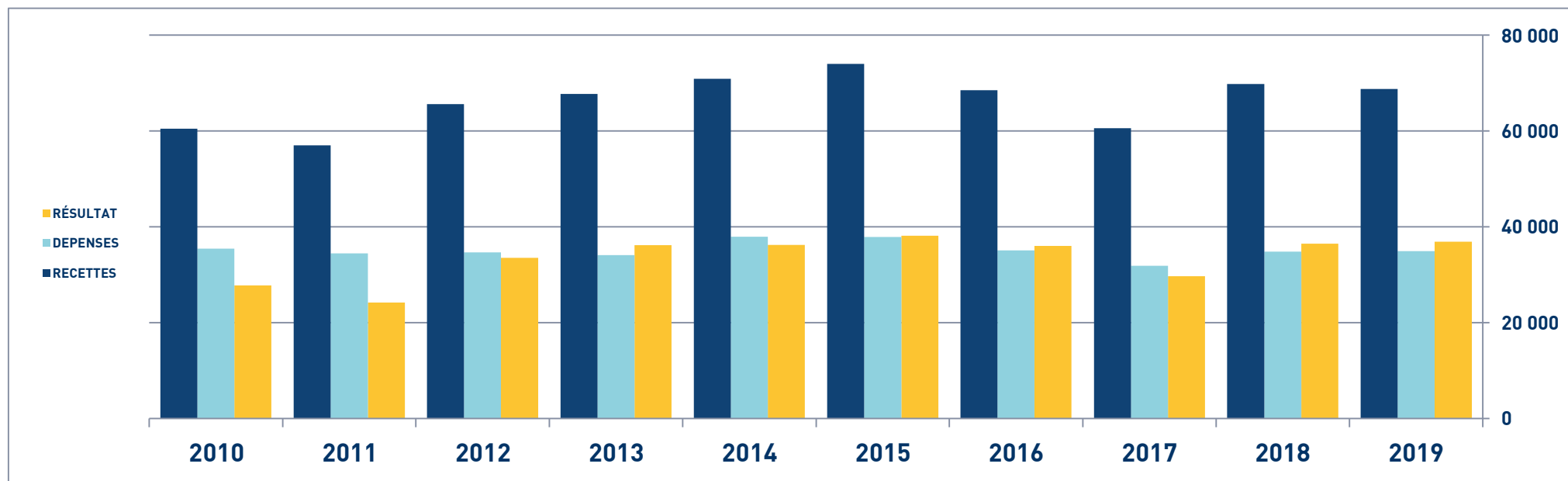
STATISTIQUES PAR TRANCHES DE RECETTES - CONSULTANT

 2019		Tranche n° 1		Tranche n° 2		Tranche n° 3		Tranche n° 4		
		de 0 € à 37 720 €		de 37 721 € à 68 619 €		de 68 620 € à 100 380 €		de 100 381 € à 285 849 €		
		26 Adhérents		25 Adhérents		25 Adhérents		18 Adhérents		
RECETTES	Recettes encaissées	21 307	101,03 %	58 563	104,68 %	83 618	100,64 %	141 881	103,89 %	
	A déduire : Débours payés									
	Honoraires rétrocédés	218	1,03 %	2 620	4,68 %	531	0,64 %	5 313	3,89 %	
	Montant net des Recettes	21 089	100,00 %	55 943	100,00 %	83 087	100,00 %	136 568	100,00 %	
	Produits financiers	1		1		30	0,04 %	12	0,01 %	
Gains divers	62	0,29 %	958	1,71 %	201	0,24 %	126	0,09 %		
TOTAL RECETTES		21 151	100,29 %	56 902	101,71 %	83 318	100,28 %	136 705	100,10 %	
DÉPENSES	Achats	194	0,92 %	889	1,59 %	2 087	2,51 %	526	0,39 %	
	Salaires nets	677	3,21 %			708	0,85 %	7 339	5,37 %	
	Charges sociales sur salaires					372	0,45 %	607	0,44 %	
	Taxe sur la Valeur Ajoutée									
	Contrib. Économique Territoriale	292	1,38 %	462	0,83 %	369	0,44 %	507	0,37 %	
	Autres impôts	125	0,59 %	769	1,37 %	897	1,08 %	1 739	1,27 %	
	CSG déductible	753	3,57 %	1 963	3,51 %	3 186	3,83 %	5 186	3,80 %	
	Loyers et charges locatives	909	4,31 %	2 274	4,06 %	1 584	1,91 %	2 716	1,99 %	
	Location de matériel et mobilier	50	0,24 %	163	0,29 %	499	0,60 %	65	0,05 %	
	- Entretien et réparations	92	0,44 %	170	0,30 %	53	0,06 %	333	0,24 %	
	- Personnel intérimaire			6	0,01 %					
	- Petit outillage	280	1,33 %	451	0,81 %	534	0,64 %	942	0,69 %	
	- Chauffage, eau, gaz, électricité	114	0,54 %	216	0,39 %	156	0,19 %	138	0,10 %	
	- Honoraires non rétrocédés	1 059	5,02 %	2 200	3,93 %	1 726	2,08 %	2 084	1,53 %	
	- Primes d'assurances	227	1,08 %	393	0,70 %	274	0,33 %	345	0,25 %	
	TOTAL T.F.S.E.		1 773	8,41 %	3 436	6,14 %	2 744	3,30 %	3 844	2,81 %
	- Frais de véhicules	3 176	15,06 %	3 202	5,72 %	7 382	8,88 %	6 426	4,71 %	
	- Autres frais de déplacements	2 187	10,37 %	4 883	8,73 %	5 833	7,02 %	6 476	4,74 %	
	TOTAL TRANSPORTS ET DÉPLACEMENTS		5 363	25,43 %	8 085	14,45 %	13 216	15,91 %	12 901	9,45 %
	- Charges sociales Obligatoires	2 444	11,59 %	7 743	13,84 %	10 194	12,27 %	26 027	19,06 %	
	- Charges sociales Facultatives			35	0,06 %					
	CHARGES SOCIALES PERSONNELLES		2 444	11,59 %	7 778	13,90 %	10 194	12,27 %	26 027	19,06 %
	- Frais de réception, représentation, congrès	445	2,11 %	887	1,59 %	821	0,99 %	1 762	1,29 %	
- Fournitures de bureau, documentation, ...	1 175	5,57 %	1 478	2,64 %	1 268	1,53 %	1 696	1,24 %		
- Frais d'actes et contentieux	18	0,09 %	16	0,03 %	8	0,01 %	9	0,01 %		
- Cotisations syndicales et professionnelles	145	0,69 %	97	0,17 %	110	0,13 %	242	0,18 %		
- Autres frais divers de gestion	638	3,03 %	732	1,31 %	617	0,74 %	2 177	1,59 %		
TOTAL FRAIS DIVERS DE GESTION		2 422	11,48 %	3 209	5,74 %	2 824	3,40 %	5 886	4,31 %	
Frais financiers	87	0,41 %	175	0,31 %	84	0,10 %	190	0,14 %		
Pertes diverses	57	0,27 %	97	0,17 %	47	0,06 %	7	0,01 %		
TOTAL DÉPENSES		15 147	71,82 %	29 302	52,38 %	38 812	46,71 %	67 542	49,46 %	
RÉSULTAT	Excédent	6 004	28,47 %	27 600	49,34 %	44 506	53,57 %	69 163	50,64 %	
	Plus-values à court terme			740	1,32 %					
	Divers à réintégrer	1 133	5,37 %	662	1,18 %	1 437	1,73 %	10 142	7,43 %	
	Bénéfice SCM									
	Frais d'établissement									
	Dotations aux amortissements	152	0,72 %	1 138	2,03 %	444	0,53 %	704	0,52 %	
	Moins-values à court terme									
Divers à déduire										
Déficit SCM										
RÉSULTAT		6 984	33,12 %	27 862	49,80 %	45 498	54,76 %	78 601	57,55 %	
Kilométrage moyen		9765 km		11091 km		16556 km		17958 km		

CONSULTANT - ÉVOLUTION SUR 10 ANS

En eUROS

Année	2010	% Var.	2011	% Var.	2012	% Var.	2013	% Var.	2014	% Var.	2015	% Var.	2016	% Var.	2017	% Var.	2018	% Var.	2019
Nb Adhérents	55	10/11	73	11/12	90	12/13	87	13/14	100	14/15	117	15/16	145	16/17	123	17/18	100	18/19	94
RECETTES NETTES	56 983	15,17	65 628	3,24	67 754	4,63	70 891	4,40	74 012	-7,39	68 539	-11,56	60 613	15,17	69 805	-1,46	68 786	-0,47	68 465
Impôts et Taxes	2 478		2 059		2 269		3 350		2 973		2 842		2 637		3 050		3 910		3 784
Transport et Dépl.	10 184		10 329		9 490		9 649		9 695		8 756		8 593		9 621		8 802		9 463
Ch. Soc. Perso.	9 467		8 284		8 321		10 862		10 830		11 048		9 753		10 142		10 820		10 362
Autres Charges	12 328		14 027		14 008		14 078		14 373		12 434		10 913		12 012		11 393		11 280
TOTAL DÉPENSES	34 457	0,70	34 699	-1,76	34 088	11,30	37 939	-0,18	37 871	-7,37	35 080	-9,08	31 896	9,18	34 825	0,29	34 925	-0,10	34 889
RÉSULTAT NET	24 182	38,48	33 487	7,97	36 155	0,18	36 221	5,29	38 136	-5,50	36 039	-17,51	29 728	22,59	36 444	1,32	36 925	-1,48	36 377



En eUROS

Année	2010	% Var.	2011	% Var.	2012	% Var.	2013	% Var.	2014	% Var.	2015	% Var.	2016	% Var.	2017	% Var.	2018	% Var.	2019
Nb Adhérents	55	10/11	73	11/12	90	12/13	87	13/14	100	14/15	117	15/16	145	16/17	123	17/18	100	18/19	94
RECETTES NETTES	56 983	15,17	65 628	3,24	67 754	4,63	70 891	4,40	74 012	-7,39	68 539	-11,56	60 613	15,17	69 805	-1,46	68 786	-0,47	68 465
Impôts et Taxes	2 478		2 059		2 269		3 350		2 973		2 842		2 637		3 050		3 910		3 784
Transport et Dépl.	10 184		10 329		9 490		9 649		9 695		8 756		8 593		9 621		8 802		9 463
Ch. Soc. Perso.	9 467		8 284		8 321		10 862		10 830		11 048		9 753		10 142		10 820		10 362
Autres Charges	12 328		14 027		14 008		14 078		14 373		12 434		10 913		12 012		11 393		11 280
TOTAL DÉPENSES	34 457	0,70	34 699	-1,76	34 088	11,30	37 939	-0,18	37 871	-7,37	35 080	-9,08	31 896	9,18	34 825	0,29	34 925	-0,10	34 889
RÉSULTAT NET	24 182	38,48	33 487	7,97	36 155	0,18	36 221	5,29	38 136	-5,50	36 039	-17,51	29 728	22,59	36 444	1,32	36 925	-1,48	36 377

