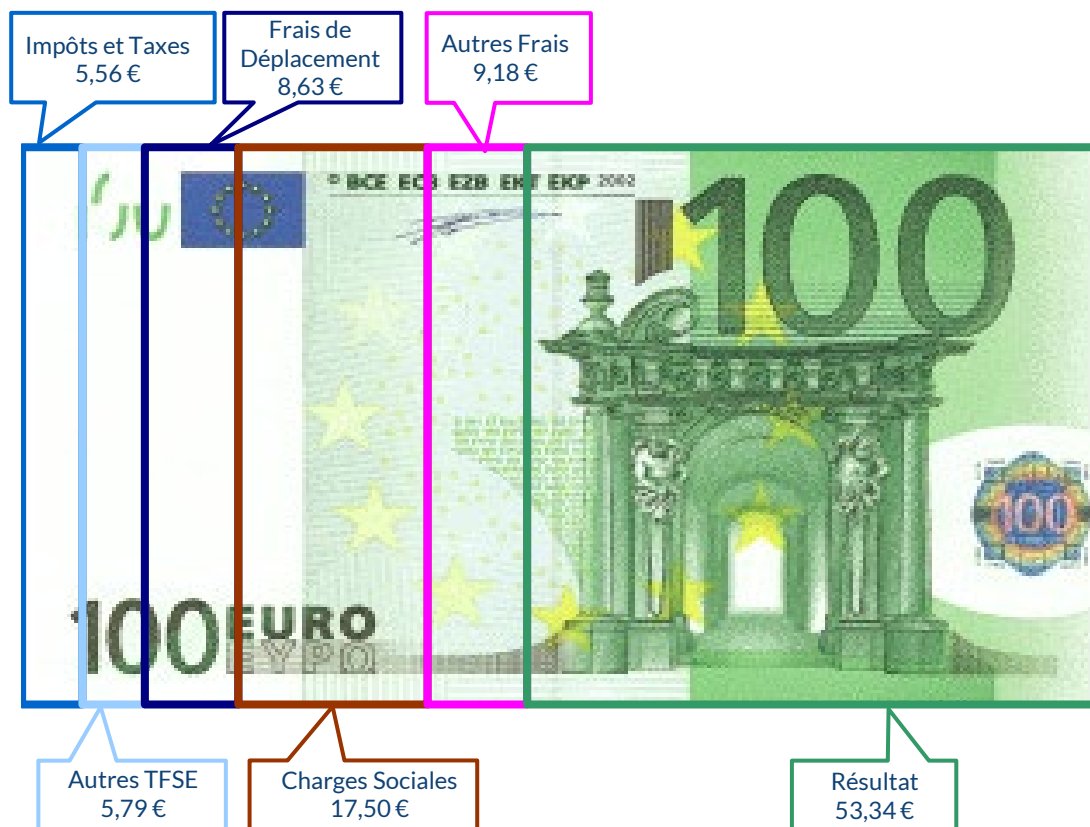
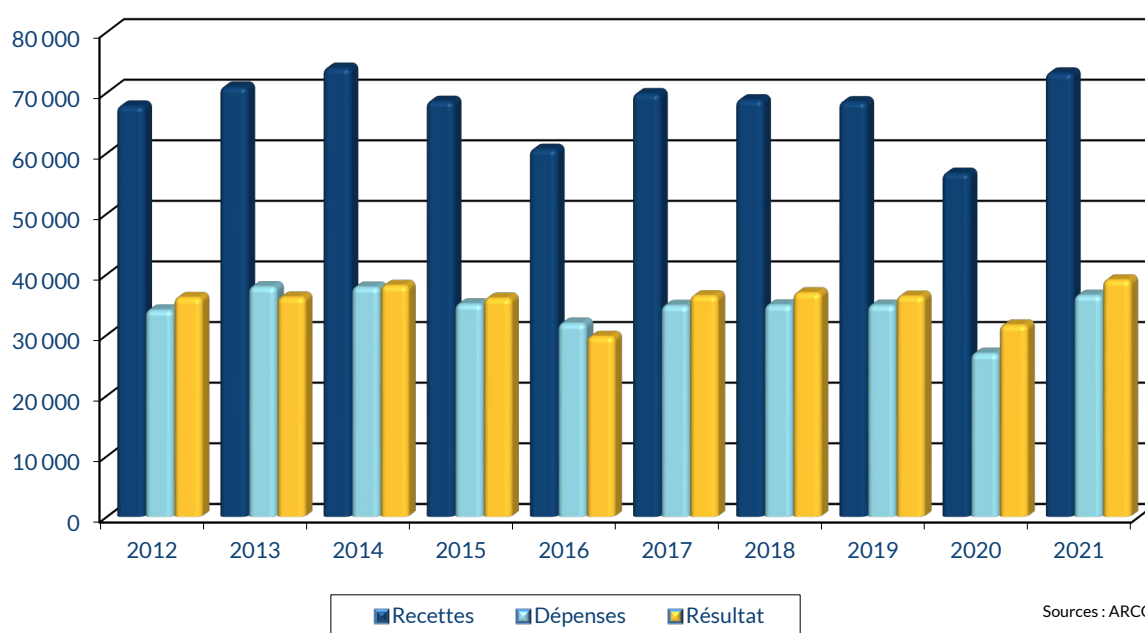


UTILISATION DE 100 € DE RECETTES EN 2021



ÉVOLUTION DE LA PROFESSION SUR 10 ANS



RENNES
8 place du Colombier
BP 40415
35 004 RENNES Cedex

VANNES
1 rue Anita Conti
56 000 VANNES

PARIS
15 avenue Trudaine
75 009 PARIS

☎ : 02 23 300 600 – @ : contact@arcolib.fr

pour AJ **1 2** mois

1		NOM ET PRENOMS OU DÉNOMINATION										CONSULTANT					
Nature de l'activité (1)		83 Adhérents										Code activité pour les praticiens médicaux					
N° SIRET												si exercice en société (2)		AV	Nombre d'associés		AS
Résultat déterminé (2)		d'après les règles « recettes-dépenses »										AK	d'après les règles « créances-dettes »		AL		
Comptabilité tenue (2) :		Hors taxe		CV	<input checked="" type="checkbox"/>	Taxe incluse		CW	Non assujetti à la TVA				AT				
Si vous êtes adhérent d'un organisme agréé (association ou organisme mixte) ou client d'un viseur fiscal		AM	<input checked="" type="checkbox"/>	Année d'adhésion				Nombre de salariés		AP			Salaires nets perçus		AR		
Montant des immobilisations (report du total des bases amortissables hors TVA déductible de la col.4 du tableau I de la déclaration n° 2035)												DA					
R E C E T T E S	1	Recettes encaissées y compris les remboursements de frais (1)										AA	74 350	101,55 %			
	2	À déduire Débours payés pour le compte des clients (2)										AB					
	3	Honoraires rétrocedés (dont suppléments rétrocedés) (3)										AC	1 137	1,55 %			
	4	Montant net des recettes										AD	73 213	100,00 %			
	5	Produits financiers (4)										AE	2				
	6	Gains divers (5)										AF	3 180	4,34 %			
	7	TOTAL (ligne 4 à 6)										AG	76 393	104,34 %			
D É P E N S E S P R O F E S S I O N N E L L E S	8	Achats (6)										BA	818	1,12 %			
	9	Frais de personnel		Salaires nets et avantages en nature (7)								BB	2 096	2,86 %			
	10			Charges sociales sur salaires (parts patronale et ouvrière)								BC	321	0,44 %			
	11			Taxe sur la valeur ajoutée								BD					
	12	Impôts et taxes (8)		Contribution économique territoriale								JY	460	0,63 %			
	13			Autres impôts								BS	740	1,01 %			
	14			(9) Contribution sociale généralisée déductible								BV	2 868	3,92 %			
	15	Loyer et charges locatives										BF	1 945	2,66 %			
	16	Location de matériel et de mobilier – dont redevances de collaboration (10)								BW	420	0,57 %					
	17	Entretien et réparations															
	18	Personnel intérimaire															
	19	Petit outillage (11)															
	20	Chauffage, eau, gaz, électricité															
	21	Honoraires ne constituant pas les rétrocessions (11)															
	22	Primes d'assurances															
	23	Frais de véhicules (12)															
		(cocher la case si évaluation forfaitaire) ...															
	24	Autres frais de déplacements (voyages...)...															
	25	Charges sociales personnelles (13)		dont obligatoires				BT	11 535				BK	12 810	17,50 %		
				dont cotisations facultatives Madelin		BZ	1 270	dont facultatives aux nouveaux plans d'épargne retraite		BU	5						
26	Frais de réception, de représentation et de congrès																
27	Fournitures de bureau, frais de documentation, de correspondance et de téléphone																
28	Frais d'actes et de contentieux																
29	Cotisations syndicales et professionnelles										BY	151	0,21 %				
30	Autres frais divers de gestion																
31	Frais financiers (14)										BN	118	0,16 %				
32	Pertes diverses (15)										BP	75	0,10 %				
33	TOTAL (lignes 8 à 32)										BR	36 511	49,87 %				


NOM ET PRENOMS OU DÉNOMINATION **CONSULTANT**

N° SIRET

83 Adhérents

DÉTERMINATION DU RÉSULTAT	4	34	Excédent (ligne 7 – ligne 33)					CA	39 882 54,47 %		
		35	Plus-values à court terme (16)					CB	3		
		36	Divers à réintégrer (17)					CC	1 827 2,50 %		
		37	Bénéfice Société civile de moyen (18)					CD			
		38	TOTAL (ligne 34 à 37)					CE	41 712 56,97 %		
		39	Insuffisance (ligne 33 – ligne 7)					CF			
		40	Frais d'établissement (19)					CG			
		41	Dotation aux amortissements (20)					CH	635 0,87 %		
			dont amortissement des éléments incorporels du fonds qui sont indissociables (art. 39, 1 – 2°, al. 3)					BE			
		42	Moins-value à court terme					CK	7 0,01 %		
		43	Divers à déduire (21)	dont exonération sur le bénéfice « zone franche urbaine territoire entrepreneur »	CS	dont l'abondement sur l'épargne salariale	CT		2 013 2,75 %		
				dont exonération sur le bénéfice « entreprise nouvelle »	AW	dont exonération sur le bénéfice « jeunes artistes »	CO				
				dont exonération « jeunes entreprises innovantes »	CU	dont déductions « médecins conventionnés de secteur I »	CQ				
				dont exonération médecins « zones déficitaires en offre de soins »	CI	dont aides Fonds de solidarité Covid	CJ				
	44	Déficit Société civile de moyens (18)					CM				
	45	TOTAL (lignes 39 à 44)					CN	2 655 3,63 %			
	46	Bénéfice (ligne 38 – ligne 45)					CP	39 057 53,35 %			
	47	Déficit (ligne 45 – ligne 38)					CR				
5	Taxe sur la valeur ajoutée		Montant de la TVA afférente aux recettes brutes :				CX	10 115			
			Montant de la TVA afférente aux achats (biens et services autres qu'immobilisations) :				CY	1 309			
			dont montant de la TVA afférente aux honoraires rétrocedés :				CZ	16			
6	Contribution économique territoriale (23)		Recettes provenant d'activités exonérées à titre permanent :				AU				
7	Barèmes kilométriques (évaluation forfaitaire des frais de transport : autos et/ou motos) (B) et (12) (1) Type : T (véhicule de tourisme ; M (Moto) ; V (Vélocycle, scooter) ; (2) mettre une croix dans la colonne ; (3) indiquer : thermique, à hydrogène, hybride, électrique ; (4) indiquer : diesel, super sans plomb, GPL.										
	Désignation des véhicules :		Puissance fiscale	Barème BNC (2)	Barème BIC (2)	Motorisation (3)	Type de carburant (4)	Kilométrage professionnel	Indemnités kilométriques déductibles	Amortissements pratiqués à réintégrer (si véhicules inscrits au registre des immobilisations)	
	Modèle(s)	Type (1)									
				X				12 647			
	Frais réels non couverts par les barèmes kilométriques ----->										
	Total A à reporter ligne 23 de l'annexe 2035 A ; total B à reporter au cadre B de la page 2 de la déclaration 2035								A		B

STATISTIQUES PAR TRANCHES DE RECETTES - CONSULTANT

 2021		Tranche n° 1		Tranche n° 2		Tranche n° 3		Tranche n° 4		
		de 0 € à 37 093 €		de 37 094 € à 65 433 €		de 65 434 € à 104 800 €		de 104 801 € à 253 408 €		
		22 Adhérents		22 Adhérents		22 Adhérents		20 Adhérents		
RECETTES	Recettes encaissées	20 642	104,70 %	52 403	101,87 %	83 894	101,01 %	146 286	101,19 %	
	Débours payés	1	0,01 %							
	A déduire : Honoraires rétrocedés	925	4,69 %	964	1,87 %	836	1,01 %	1 723	1,19 %	
	Montant net des Recettes	19 716	100,00 %	51 439	100,00 %	83 057	100,00 %	144 563	100,00 %	
	Produits financiers			3	0,01 %	1		3		
Gains divers	1 948	9,88 %	4 374	8,50 %	2 799	3,37 %	4 222	2,92 %		
TOTAL RECETTES		21 664	109,88 %	55 815	108,51 %	85 857	103,37 %	148 788	102,92 %	
DÉPENSES	Achats	26	0,13 %	406	0,79 %	2 234	2,69 %	463	0,32 %	
	Salaires nets			1 466	2,85 %	1 304	1,57 %	5 653	3,91 %	
	Charges sociales sur salaires			177	0,34 %	256	0,31 %	971	0,67 %	
	Taxe sur la Valeur Ajoutée									
	Contrib. Économique Territoriale	333	1,69 %	382	0,74 %	449	0,54 %	678	0,47 %	
	Autres impôts	285	1,45 %	409	0,80 %	510	0,61 %	1 768	1,22 %	
	CSG déductible	581	2,95 %	2 353	4,57 %	3 422	4,12 %	5 340	3,69 %	
	Loyers et charges locatives	1 284	6,51 %	1 451	2,82 %	2 451	2,95 %	3 196	2,21 %	
	Location de matériel et mobilier	241	1,22 %	118	0,23 %	784	0,94 %	487	0,34 %	
	- Entretien et réparations	111	0,56 %	206	0,40 %	405	0,49 %	199	0,14 %	
	- Personnel intérimaire	34	0,17 %	214	0,42 %					
	- Petit outillage	325	1,65 %	524	1,02 %	883	1,06 %	579	0,40 %	
	- Chauffage, eau, gaz, électricité	296	1,50 %	93	0,18 %	428	0,52 %	130	0,09 %	
	- Honoraires non rétrocedés	1 557	7,90 %	1 645	3,20 %	1 974	2,38 %	6 513	4,51 %	
	- Primes d'assurances	133	0,67 %	319	0,62 %	231	0,28 %	239	0,17 %	
	TOTAL T.F.S.E.		2 456	12,46 %	3 002	5,84 %	3 922	4,72 %	7 661	5,30 %
	- Frais de véhicules	2 611	13,24 %	2 660	5,17 %	3 878	4,67 %	5 810	4,02 %	
	- Autres frais de déplacements	1 000	5,07 %	2 189	4,26 %	3 800	4,58 %	3 888	2,69 %	
	TOTAL TRANSPORTS ET DÉPLACEMENTS		3 611	18,32 %	4 849	9,43 %	7 678	9,24 %	9 698	6,71 %
	- Charges sociales Obligatoires	3 735	18,94 %	6 859	13,33 %	14 479	17,43 %	22 194	15,35 %	
	- Charges sociales Facultatives Madelin	401	2,03 %	1 129	2,19 %	1 410	1,70 %	2 245	1,55 %	
	- Charges sociales Facultatives NPER			21	0,04 %					
	CHARGES SOCIALES PERSONNELLES		4 136	20,98 %	8 008	15,57 %	15 889	19,13 %	24 439	16,91 %
- Frais de réception, représentation, congrès	832	4,22 %	490	0,95 %	545	0,66 %	1 241	0,86 %		
- Fournitures de bureau, documentation, ...	944	4,79 %	1 267	2,46 %	1 957	2,36 %	1 260	0,87 %		
- Frais d'actes et contentieux	16	0,08 %	23	0,04 %	3		5			
- Cotisations syndicales et professionnelles	195	0,99 %	90	0,17 %	85	0,10 %	228	0,16 %		
- Autres frais divers de gestion	379	1,92 %	677	1,32 %	1 860	2,24 %	1 418	0,98 %		
TOTAL FRAIS DIVERS DE GESTION		2 366	12,00 %	2 547	4,95 %	4 450	5,36 %	4 153	2,87 %	
Frais financiers	85	0,43 %	91	0,18 %	134	0,16 %	150	0,10 %		
Pertes diverses	184	0,93 %	24	0,05 %			85	0,06 %		
TOTAL DÉPENSES		15 588	79,06 %	25 282	49,15 %	43 484	52,35 %	64 744	44,79 %	
RÉSULTAT	Excédent	6 076	30,82 %	30 534	59,36 %	42 373	51,02 %	84 043	58,14 %	
	Plus-values à court terme							13	0,01 %	
	Divers à réintégrer	750	3,80 %	2 282	4,44 %	382	0,46 %	4 028	2,79 %	
	Bénéfice SCM									
	Frais d'établissement									
	Dotations aux amortissements	262	1,33 %	1 023	1,99 %	824	0,99 %	548	0,38 %	
	Moins-values à court terme			26	0,05 %					
	Divers à déduire	1 288	6,53 %	2 954	5,74 %	2 510	3,02 %	1 928	1,33 %	
	Déficit SCM									
	RÉSULTAT		5 276	26,76 %	28 812	56,01 %	39 420	47,46 %	85 609	59,22 %
Kilométrage moyen		7 621 km		11 912 km		14 229 km		18 578 km		

CONSULTANT - ÉVOLUTION SUR 10 ANS

En €URO

Année	2012	% Var.	2013	% Var.	2014	% Var.	2015	% Var.	2016	% Var.	2017	% Var.	2018	% Var.	2019	% Var.	2020	% Var.	2021
Nb Adhérents	90	12/13	87	13/14	100	14/15	117	15/16	145	16/17	123	17/18	100	18/19	94	19/20	92	20/21	83
RECETTES NETTES	67 754	4,63	70 891	4,40	74 012	-7,39	68 539	-11,56	60 613	15,17	69 805	-1,46	68 786	-0,47	68 465	-17,23	56 668	29,20	73 213
Impôts et Taxes	2 269		3 350		2 973		2 842		2 637		3 050		3 910		3 784		2 064		4 068
Transport et Dépl.	9 490		9 649		9 695		8 756		8 593		9 621		8 802		9 463		5 542		6 315
Ch. Soc. Perso.	8 321		10 862		10 830		11 048		9 753		10 142		10 820		10 362		8 365		12 810
Autres Charges	14 008		14 078		14 373		12 434		10 913		12 012		11 393		11 280		10 959		13 318
TOTAL DÉPENSES	34 088	11,30	37 939	-0,18	37 871	-7,37	35 080	-9,08	31 896	9,18	34 825	0,29	34 925	-0,10	34 889	-22,81	26 930	35,58	36 511
RÉSULTAT NET	36 155	0,18	36 221	5,29	38 136	-5,50	36 039	-17,51	29 728	22,59	36 444	1,32	36 925	-1,48	36 377	-13,12	31 606	23,57	39 057

