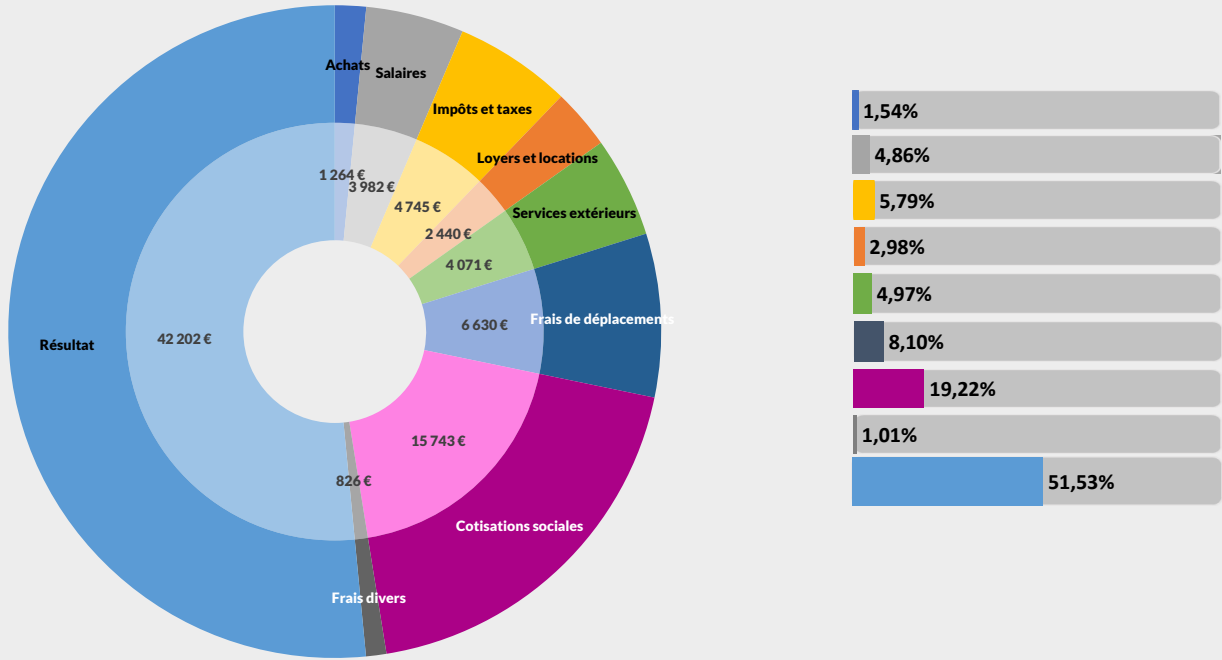




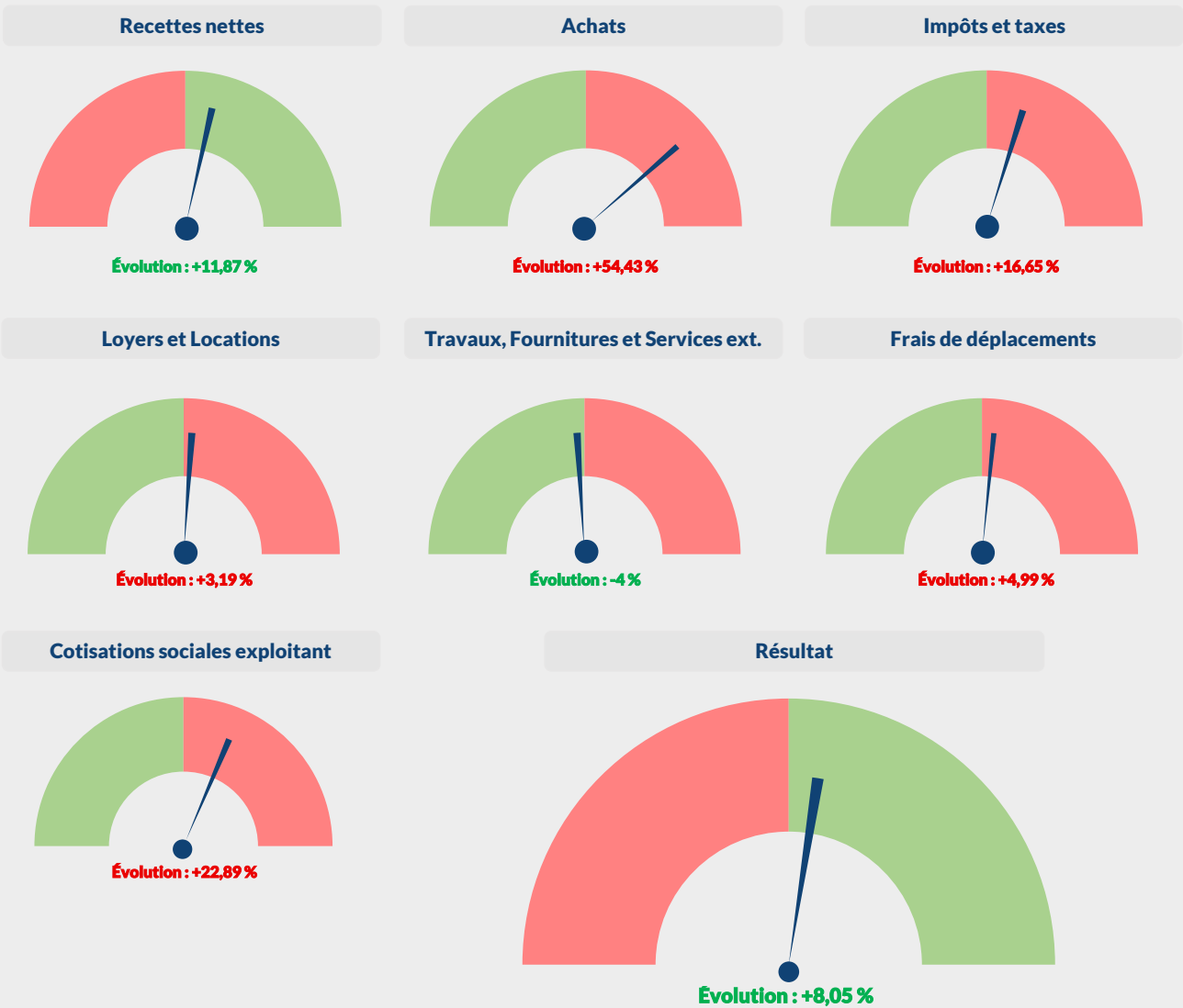
REVENUS 2022

Nombre : 87 adhérents

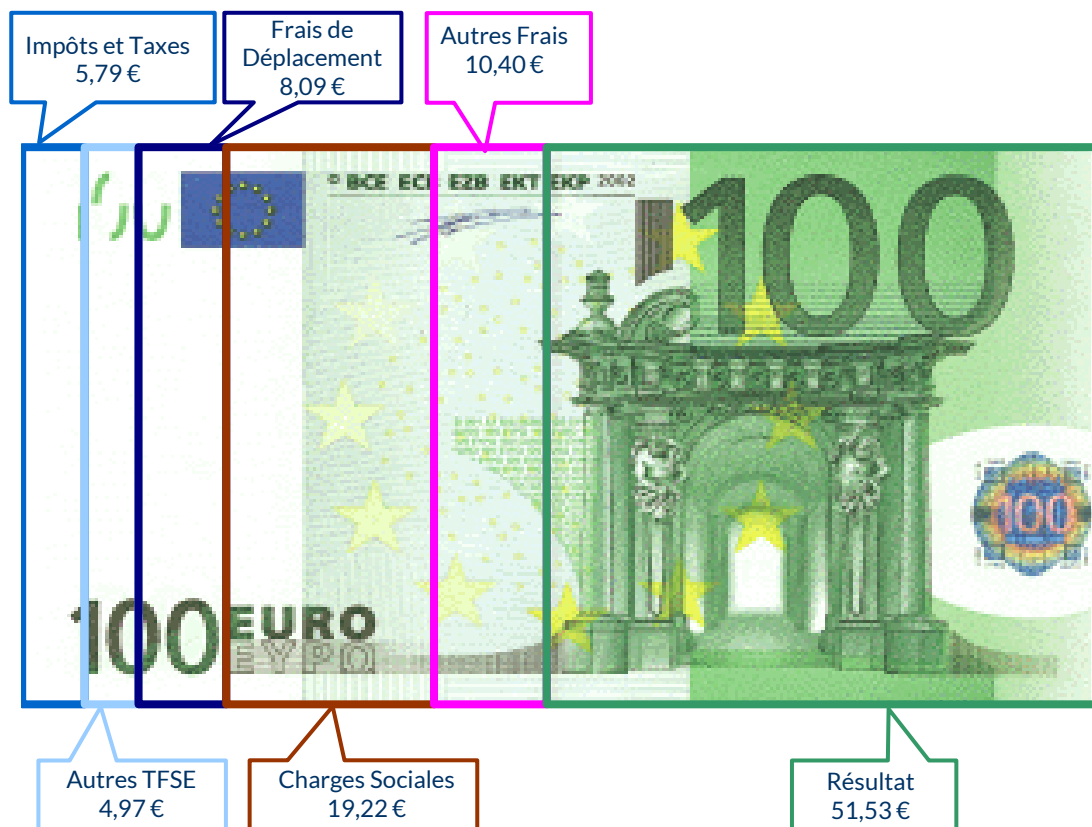
Répartition des recettes nettes



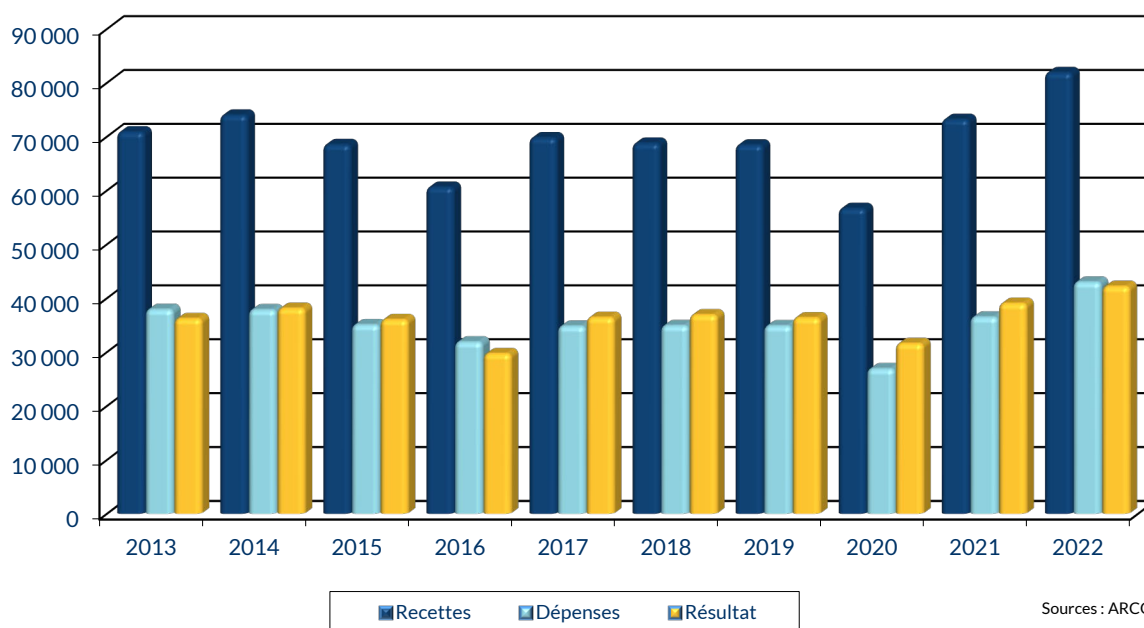
Evolutions des postes entre 2021 et 2022



UTILISATION DE 100 € DE RECETTES EN 2022



ÉVOLUTION DE LA PROFESSION SUR 10 ANS



RENNES

8 place du Colombier
BP 40415
35 004 RENNES Cedex

VANNES

1 rue Anita Conti
56 000 VANNES

PARIS

15 avenue Trudaine
75 009 PARIS

pour AJ **1** | **2** | mois

1		NOM ET PRENOMS OU DÉNOMINATION		CONSULTANT														
Nature de l'activité (1)		87 Adhérents										Code activité pour les praticiens médicaux						
N° SIRET												si exercice en société (2)		AV	Nombre d'associés		AS	
Résultat déterminé (2)		d'après les règles « recettes-dépenses »						AK	d'après les règles « créances-dettes »						AL			
Comptabilité tenue (2) :		Hors taxe	CV	<input checked="" type="checkbox"/>	Taxe incluse	CW	Non assujetti à la TVA						AT					
Si vous êtes adhérent d'un organisme agréé (association ou organisme mixte) ou client d'un viseur fiscal		AM	<input checked="" type="checkbox"/>	Année d'adhésion			Nombre de salariés		AP			Salaires nets perçus		AR				
Montant des immobilisations (report du total des bases amortissables hors TVA déductible de la col.4 du tableau I de la déclaration n° 2035)												DA						
R E C E T T E S	1	Recettes encaissées y compris les remboursements de frais (1)										AA	82 748		101,03 %			
	2	À déduire Débours payés pour le compte des clients (2)										AB						
	3	Honoraires rétrocedés (dont suppléments rétrocedés)										(3)	AC	844		1,03 %		
	4	Montant net des recettes										AD	81 904		100,00 %			
	5	Produits financiers (4)										AE	5		0,01 %			
	6	Gains divers (5)										AF	508		0,62 %			
	7	TOTAL (ligne 4 à 6)										AG	82 417		100,63 %			
D É P E N S E S P R O F E S S I O N N E L L E S	8	Achats (6)										BA	1 264		1,54 %			
	9	Frais de personnel		Salaires nets et avantages en nature (7)								BB	3 516		4,29 %			
	10			Charges sociales sur salaires (parts patronale et ouvrière)								BC	465		0,57 %			
	11			Taxe sur la valeur ajoutée								BD						
	12	Impôts et taxes (8)		Contribution économique territoriale								JY	385		0,47 %			
	13			Autres impôts								BS	1 236		1,51 %			
	14			(9) Contribution sociale généralisée déductible								BV	3 123		3,81 %			
	15	Loyer et charges locatives										BF	2 018		2,46 %			
	16	Location de matériel et de mobilier – dont redevances de collaboration (10)										BW	422		0,52 %			
	17	Entretien et réparations												194		0,24 %		
	18	Personnel intérimaire												6		0,01 %		
	19	Petit outillage (11)												486		0,59 %		
	20	Chauffage, eau, gaz, électricité												243		0,30 %		
	21	Honoraires ne constituant pas les rétrocessions (11)												2 846		3,47 %		
	22	Primes d'assurances												296		0,36 %		
	23	Frais de véhicules (12)												3 845		4,69 %		
		(cocher la case si évaluation forfaitaire) ...																
	24	Autres frais de déplacements (voyages...)...												2 786		3,40 %		
	25	Charges sociales personnelles (13)		dont obligatoires						BT	13 944							
				dont cotisations facultatives Madelin		BZ	1 653		dont facultatives aux nouveaux plans d'épargne retraite		BU	146		15 743		19,22 %		
26	Frais de réception, de représentation et de congrès												1 510		1,84 %			
27	Fournitures de bureau, frais de documentation, de correspondance et de téléphone												1 126		1,37 %			
28	Frais d'actes et de contentieux												9		0,01 %			
29	Cotisations syndicales et professionnelles										BY	145		0,18 %				
30	Autres frais divers de gestion												1 118		1,37 %			
31	Frais financiers (14)										BN	185		0,23 %				
32	Pertes diverses (15)										BP	36		0,04 %				
33	TOTAL (lignes 8 à 32)										BR	43 006		52,51 %				

NOM ET PRENOMS OU DÉNOMINATION **CONSULTANT**

N° SIRET

87 Adhérents

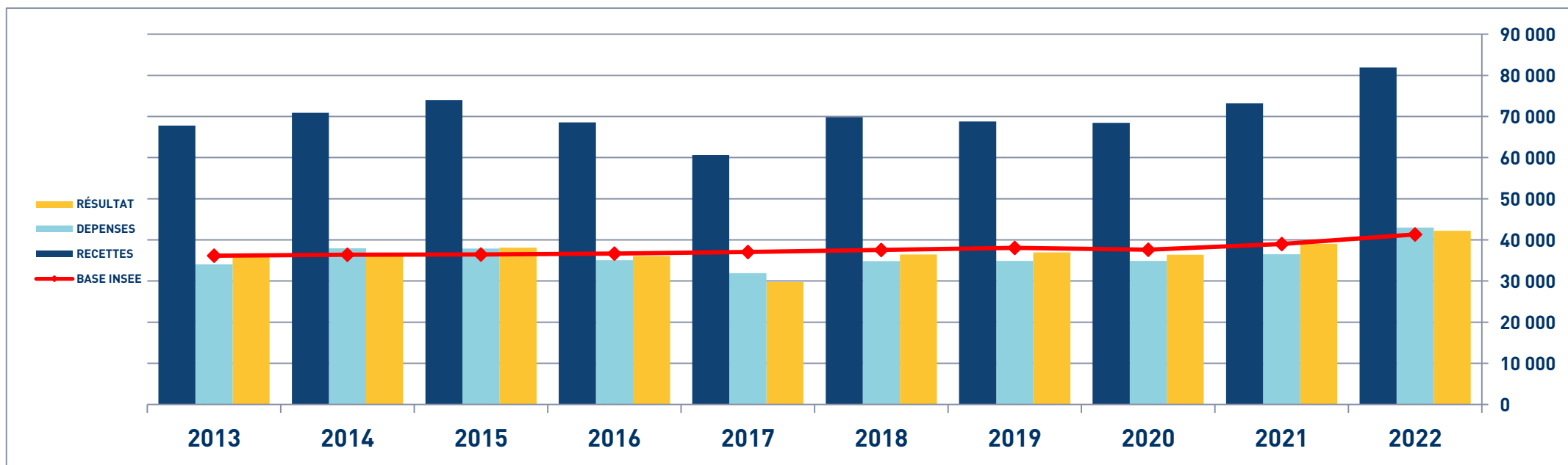
DÉTERMINATION DU RÉSULTAT	4	34	Excédent (ligne 7 – ligne 33)				CA	39 411	48.12 %			
		35	Plus-values à court terme (16)				CB	8	0.01 %			
		36	Divers à réintégrer (17)				CC	3 511	4.29 %			
		37	Bénéfice Société civile de moyen (18)				CD					
		38	TOTAL (ligne 34 à 37)				CE	42 930	52.42 %			
		39	Insuffisance (ligne 33 – ligne 7)				CF					
		40	Frais d'établissement (19)				CG					
		41	Dotation aux amortissements (20)				CH	701	0.86 %			
			dont amortissement des éléments incorporels du fonds qui sont indissociables (art. 39, 1 – 2°, al. 3)				BE					
		42	Moins-value à court terme				CK	22	0.03 %			
		43	Divers à déduire (21)	dont exonération sur le bénéficiaire « zone franche urbaine territoire entrepreneur »	CS	dont l'abondement sur l'épargne salariale	CT		5	0.01 %		
				dont exonération sur le bénéficiaire « entreprise nouvelle »	AW	dont exonération sur le bénéficiaire « jeunes artistes »	CO					
				dont exonération « jeunes entreprises innovantes »	CU	dont déductions « médecins conventionnés de secteur I »	CQ					
				dont exonération médecins « zones déficitaires en offre de soins »	CI	dont aides Fonds de solidarité Covid	CJ					
	44	Déficit Société civile de moyens (18)				CM						
	45	TOTAL (lignes 39 à 44)				CN	728	0.89 %				
	46	Bénéfice (ligne 38 – ligne 45)				CP	42 202	51.53 %				
	47	Déficit (ligne 45 – ligne 38)				CR						
	5	Taxe sur la valeur ajoutée	Montant de la TVA afférente aux recettes brutes :				CX	8 745				
			Montant de la TVA afférente aux achats (biens et services autres qu'immobilisations) :				CY	1 285				
			dont montant de la TVA afférente aux honoraires rétrocédés :				CZ	210				
	6	Contribution économique territoriale (23)	Recettes provenant d'activités exonérées à titre permanent :				AU	788				
	7	Barèmes kilométriques (évaluation forfaitaire des frais de transport : autos et/ou motos) (B) et (12) (1) Type : T (véhicule de tourisme ; M (Moto) ; V (Vélocycle, scooter) ; (2) mettre une croix dans la colonne ; (3) indiquer : thermique, à hydrogène, hybride, électrique ; (4) indiquer : diesel, super sans plomb, GPL.										
		Désignation des véhicules :		Puissance fiscale	Barème BNC (2)	Barème BIC (2)	Motorisation (3)	Type de carburant (4)	Kilométrage professionnel	Indemnités kilométriques déductibles	Amortissements pratiqués à réintégrer (si véhicules inscrits au registre des immobilisations)	
		Modèle(s)	Type (1)									
			T		X				14 257			
		Frais réels non couverts par les barèmes kilométriques ----->										
		Total A à reporter ligne 23 de l'annexe 2035 A ; total B à reporter au cadre B de la page 2 de la déclaration 2035								A		B

2035 moyenne, en Euros, issues des déclarations n° 2035 des revenus 2022 des Adhérents BNC d'ARCOLIB


CONSULTANT - ÉVOLUTION SUR 10 ANS

En eUR0S

Année	2013	% Var.	2014	% Var.	2015	% Var.	2016	% Var.	2017	% Var.	2018	% Var.	2019	% Var.	2020	% Var.	2021	% Var.	2022
Nb Adhérents	87	13/14	100	14/15	117	15/16	145	16/17	123	17/18	100	18/19	94	19/20	92	20/21	83	21/22	87
RECETTES NETTES	70 891	4,40	74 012	-7,39	68 539	-11,56	60 613	15,17	69 805	-1,46	68 786	-0,47	68 465	-17,23	56 668	29,20	73 213	11,87	81 904
Impôts et Taxes	3 350		2 973		2 842		2 637		3 050		3 910		3 784		2 064		4 068		4 744
Transport et Dépl.	9 649		9 695		8 756		8 593		9 621		8 802		9 463		5 542		6 315		6 630
Ch. Soc. Perso.	10 862		10 830		11 048		9 753		10 142		10 820		10 362		8 365		12 810		15 743
Autres Charges	14 078		14 373		12 434		10 913		12 012		11 393		11 280		10 959		13 318		15 889
TOTAL DÉPENSES	37 939	-0,18	37 871	-7,37	35 080	-9,08	31 896	9,18	34 825	0,29	34 925	-0,10	34 889	-22,81	26 930	35,58	36 511	17,79	43 006
RÉSULTAT NET	36 221	5,29	38 136	-5,50	36 039	-17,51	29 728	22,59	36 444	1,32	36 925	-1,48	36 377	-13,12	31 606	23,57	39 057	8,05	42 202



STATISTIQUES PAR TRANCHES DE RECETTES - CONSULTANT

 2022		Tranche n° 1		Tranche n° 2		Tranche n° 3		Tranche n° 4		
		de 0 € à 36 257 €		de 36 258 € à 67 900 €		de 67 901 € à 122 841 €		de 122 842 € à 316 711 €		
		23 Adhérents		23 Adhérents		23 Adhérents		21 Adhérents		
RECETTES	Recettes encaissées	22 084	104,37 %	52 873	102,16 %	96 633	100,57 %	165 689	100,40 %	
	A déduire : Débours payés									
	Honoraires rétrocedés	924	4,37 %	1 119	2,16 %	543	0,57 %	663	0,40 %	
	Montant net des Recettes	21 160	10	51 755	10	96 090	10	165 026	10	
	Produits financiers	1		18	0,03 %					
Gains divers	1 050	4,96 %	435	0,84 %	94	0,10 %	427	0,26 %		
TOTAL RECETTES		22 210	104,96 %	52 208	100,88 %	96 183	100,10 %	165 454	100,26 %	
DÉPENSES	Achats	393	1,86 %	719	1,39 %	2 390	2,49 %	1 421	0,86 %	
	Salaires nets	1 456	6,88 %	2 021	3,90 %	6 371	6,63 %	4 973	3,01 %	
	Charges sociales sur salaires			430	0,83 %	737	0,77 %	649	0,39 %	
	Taxe sur la Valeur Ajoutée									
	Contrib. Économique Territoriale	239	1,13 %	299	0,58 %	486	0,51 %	552	0,33 %	
	Autres impôts	189	0,89 %	526	1,02 %	840	0,87 %	3 434	2,08 %	
	CSG déductible	1 134	5,36 %	2 050	3,96 %	4 074	4,24 %	5 360	3,25 %	
	Loyers et charges locatives	908	4,29 %	2 458	4,75 %	2 222	2,31 %	2 242	1,36 %	
	Location de matériel et mobilier	47	0,22 %	145	0,28 %	749	0,78 %	726	0,44 %	
	- Entretien et réparations	108	0,51 %	295	0,57 %	177	0,18 %	173	0,10 %	
	- Personnel intérimaire			22	0,04 %					
	- Petit outillage	422	1,99 %	353	0,68 %	686	0,71 %	521	0,32 %	
	- Chauffage, eau, gaz, électricité	166	0,78 %	164	0,32 %	436	0,45 %	227	0,14 %	
	- Honoraires non rétrocedés	1 403	6,63 %	1 678	3,24 %	1 811	1,88 %	6 625	4,01 %	
	- Primes d'assurances	141	0,67 %	429	0,83 %	330	0,34 %	264	0,16 %	
	TOTAL T.F.S.E.		2 240	10,59 %	2 940	5,68 %	3 440	3,58 %	7 809	4,73 %
	- Frais de véhicules	1 999	9,45 %	4 311	8,33 %	5 469	5,69 %	4 370	2,65 %	
	- Autres frais de déplacements	1 087	5,14 %	3 147	6,08 %	2 887	3,00 %	3 830	2,32 %	
	TOTAL TRANSPORTS ET DÉPLACEMENTS		3 086	14,58 %	7 457	14,41 %	8 356	8,70 %	8 200	4,97 %
	- Charges sociales Obligatoires	4 672	22,08 %	7 180	13,87 %	14 370	14,95 %	30 816	18,67 %	
	- Charges sociales Facultatives Madelin	442	2,09 %	716	1,38 %	2 117	2,20 %	3 302	2,00 %	
	- Charges sociales Facultatives NPER			18	0,03 %	18	0,02 %	587	0,36 %	
CHARGES SOCIALES PERSONNELLES		5 114	24,17 %	7 914	15,29 %	16 505	17,18 %	34 705	21,03 %	
- Frais de réception, représentation, congrès	483	2,28 %	609	1,18 %	868	0,90 %	4 384	2,66 %		
- Fournitures de bureau, documentation, ...	846	4,00 %	1 429	2,76 %	929	0,97 %	1 310	0,79 %		
- Frais d'actes et contentieux	7	0,03 %	16	0,03 %	11	0,01 %	6			
- Cotisations syndicales et professionnelles	114	0,54 %	139	0,27 %	112	0,12 %	210	0,13 %		
- Autres frais divers de gestion	402	1,90 %	539	1,04 %	2 430	2,53 %	1 100	0,67 %		
TOTAL FRAIS DIVERS DE GESTION		1 854	8,76 %	2 733	5,28 %	4 350	4,53 %	7 010	4,25 %	
Frais financiers	146	0,69 %	184	0,36 %	86	0,09 %	314	0,19 %		
Pertes diverses	16	0,08 %	97	0,19 %	51	0,05 %	20	0,01 %		
TOTAL DÉPENSES		16 822	79,50 %	29 976	57,92 %	50 657	52,72 %	77 417	46,91 %	
RÉSULTAT	Excédent	5 388	25,46 %	22 232	42,96 %	45 526	47,38 %	88 036	53,35 %	
	Plus-values à court terme	28	0,13 %			3				
	Divers à réintégrer	1 645	7,77 %	1 854	3,58 %	4 584	4,77 %	6 925	4,20 %	
	Bénéfice SCM									
	Frais d'établissement									
	Dotation aux amortissements	446	2,11 %	1 162	2,25 %	499	0,52 %	804	0,49 %	
	Moins-values à court terme	28	0,13 %			16	0,02 %	43	0,03 %	
	Divers à déduire	4	0,02 %			16	0,02 %			
	Déficit SCM									
	RÉSULTAT		6 583	31,11 %	22 924	44,29 %	49 582	51,60 %	94 114	57,03 %
Kilométrage moyen		5 336 km		19 062 km		19 726 km		18 759 km		