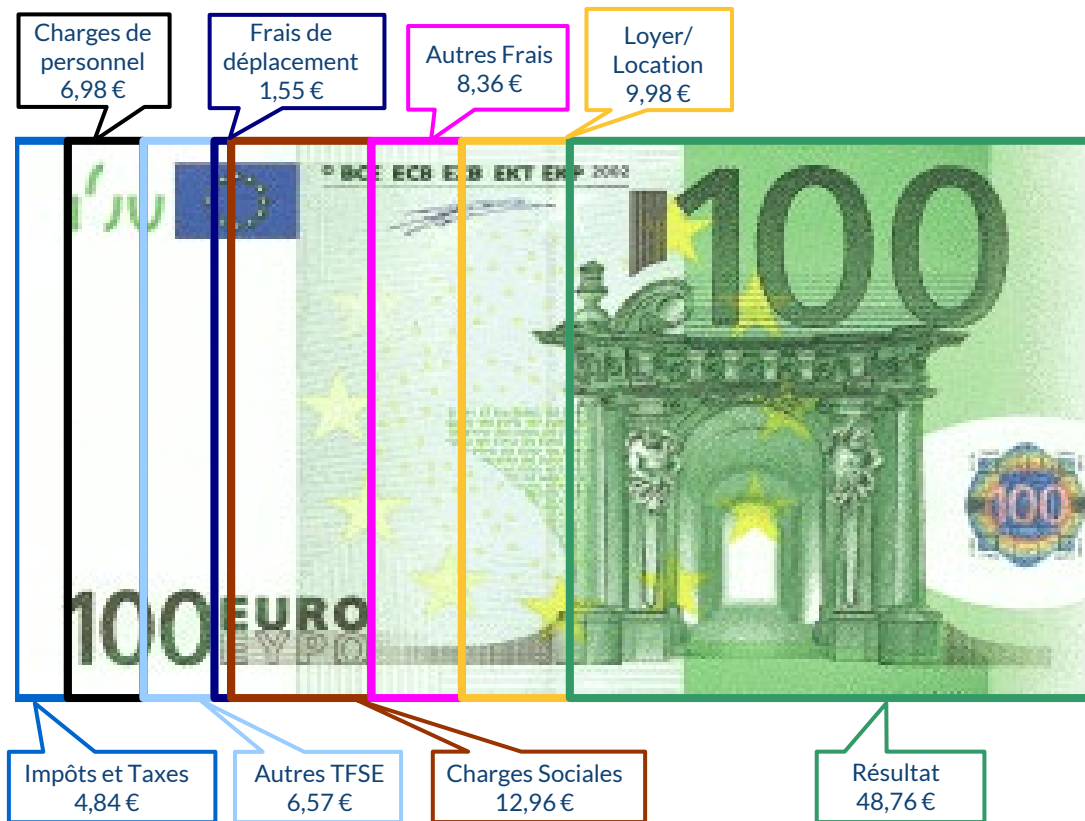
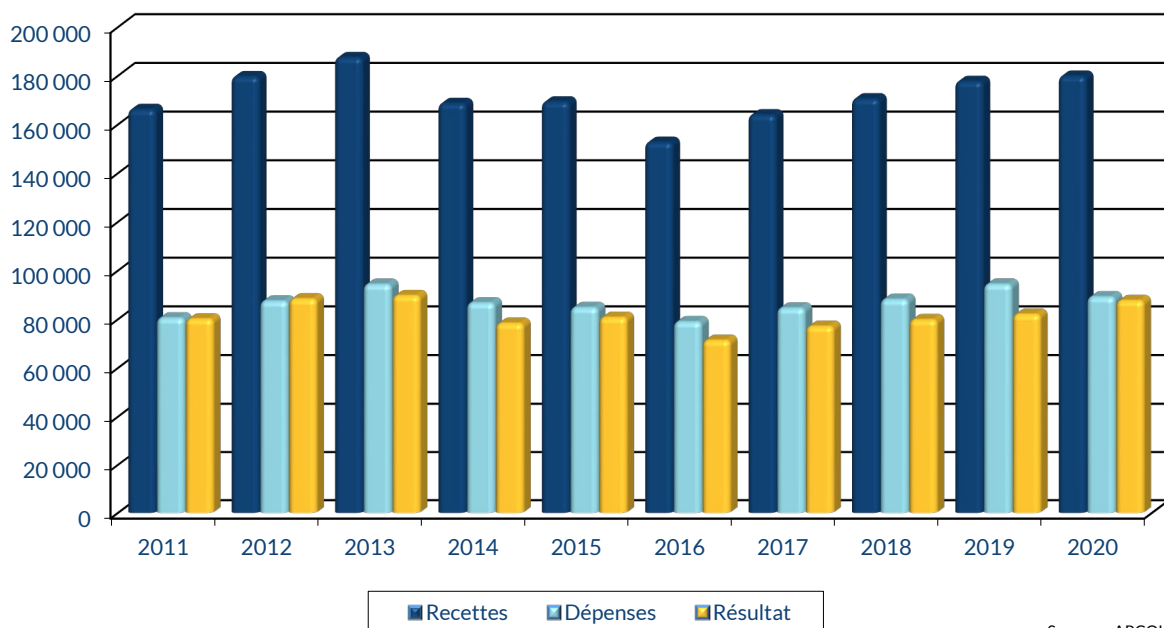


MOYENNE DE L'ACTIVITÉ EN 2020



ÉVOLUTION DE LA PROFESSION SUR 10 ANS



RENNES

8 place du Colombier
BP 40415
35 004 RENNES Cedex

VANNES

1 rue Anita Conti
56 000 VANNES

PARIS

15 avenue Trudaine
75 009 PARIS

pour AJ **1 2** mois

1		NOM ET PRENOMS OU DÉNOMINATION		MEDECIN DERMATOLOGUE											
Nature de l'activité (1)		48 Adhérents										Code activité pour les praticiens médicaux			
N° SIRET												si exercice en société (2)	AV	Nombre d'associés	AS
Résultat déterminé (2)		d'après les règles « recettes-dépenses »				AK	d'après les règles « créances-dettes »				AL				
Comptabilité tenue (2) :		Hors taxe	CV	Taxe incluse	CW	Non assujetti à la TVA				AT	<input checked="" type="checkbox"/>				
Si vous êtes adhérent d'un organisme agréé (association ou organisme mixte) ou client d'un viseur fiscal		AM	<input checked="" type="checkbox"/>	Année d'adhésion			Nombre de salariés	AP				Salaires nets perçus	AR		
Montant des immobilisations (report du total des bases amortissables hors TVA déductible de la col.4 du tableau I de la déclaration n° 2035)		DA													
R E C E T T E S	1	Recettes encaissées y compris les remboursements de frais (1)										AA	182 811	101,66 %	
	2	À déduire Débours payés pour le compte des clients (2)										AB			
	3	Honoraires rétrocedés (dont suppléments rétrocedés) (3)										AC	2 981	1,66 %	
	4	Montant net des recettes										AD	179 830	100,00%	
	5	Produits financiers (4)										AE			
	6	Gains divers (5)										AF	6 978	3,88 %	
	7	TOTAL (ligne 4 à 6)										AG	186 808	103,88 %	
D É P E N S E S P R O F E S S I O N N E L L E S	8	Achats (6)										BA	5 981	3,33 %	
	9	Frais de personnel Salaires nets et avantages en nature (7)										BB	7 900	4,39 %	
	10	Charges sociales sur salaires (parts patronale et ouvrière)										BC	4 657	2,59 %	
	11	Taxe sur la valeur ajoutée										BD			
	12	Impôts et taxes (8) Contribution économique territoriale										JY	699	0,39 %	
	13	Autres impôts										BS	1 531	0,85 %	
	14	(9) Contribution sociale généralisée déductible										BV	6 471	3,60 %	
	15	Loyer et charges locatives										BF	14 711	8,18 %	
	16	Location de matériel et de mobilier – dont redevances de collaboration (10)										BW	794		
	17	Entretien et réparations											3 683	2,05 %	
	18	Personnel intérimaire											754	0,42 %	
	19	Petit outillage (11)											1 113	0,62 %	
	20	Chauffage, eau, gaz, électricité											1 054	0,59 %	
	21	Honoraires ne constituant pas les rétrocessions (11)											3 666	2,04 %	
	22	Primes d'assurances											1 536	0,85 %	
	23	Frais de véhicules (12)											2 541	1,41 %	
		(cocher la case si évaluation forfaitaire) ...													
	24	Autres frais de déplacements (voyages...)...											242	0,13 %	
	25	Charges sociales personnelles (13)		dont obligatoires			BT	15 970			BK	23 312		12,96 %	
			dont cotisations facultatives Madelin	BZ	7 094		dont facultatives aux nouveaux plans d'épargne retraite	BU	248						
26	Frais de réception, de représentation et de congrès											611	0,34 %		
27	Fournitures de bureau, frais de documentation, de correspondance et de téléphone											2 761	1,54 %		
28	Frais d'actes et de contentieux											10	0,01 %		
29	Cotisations syndicales et professionnelles										BY	854	0,47 %		
30	Autres frais divers de gestion											1 237	0,69 %		
31	Frais financiers (14)										BN	618	0,34 %		
32	Pertes diverses (15)										BP	16	0,01 %		
33	TOTAL (lignes 8 à 32)										BR	89 205	49,61 %		

NOM ET PRENOMS OU DÉNOMINATION **MEDECIN DERMATOLOGUE**

N° SIRET

48 Adhérents

DÉTERMINATION DU RÉSULTAT	4	34	Excédent (ligne 7 – ligne 33)					CA	97 602 54,27 %	
		35	Plus-values à court terme (16)					CB	2	
		36	Divers à réintégrer (17)					CC	686 0,38 %	
		37	Bénéfice Société civile de moyen (18)					CD	66 0,04 %	
		38	TOTAL (ligne 34 à 37)					CE	98 356 54,69 %	
		39	Insuffisance (ligne 33 – ligne 7)					CF		
		40	Frais d'établissement (19)					CG	20 0,01 %	
		41	Dotation aux amortissements (20)					CH	3 287 1,83 %	
		42	Moins-value à court terme					CK	385 0,21 %	
		43	Divers à déduire (21)	dont exonération sur le bénéfice « zone franche urbaine territoire entrepreneur »	CS				CL	6 780 3,77 %
	dont exonération sur le bénéfice « entreprise nouvelle »			AW	2 852	dont l'abondement sur l'épargne salariale	CT	579		
	dont exonération « jeunes entreprises innovantes »			CU		dont exonération sur le bénéfice « jeunes artistes »	CO			
	dont exonération médecins « zones déficitaires en offre de soins »			CI		dont déductions « médecins conventionnés de secteur I »	CQ	2 049		
		44	Déficit Société civile de moyens (18)					CM	202 0,11 %	
	45	TOTAL (lignes 39 à 44)					CN	10 674 5,94 %		
	46	Bénéfice (ligne 38 – ligne 45)					CP	87 682 48,76 %		
	47	Déficit (ligne 45 – ligne 38)					CR			
5	Taxe sur la valeur ajoutée	Montant de la TVA afférente aux recettes brutes :					CX			
		Montant de la TVA afférente aux achats (biens et services autres qu'immobilisations) :					CY			
		dont montant de la TVA afférente aux honoraires récédés :					CZ			
6	Contribution économique territoriale (23)	Recettes provenant d'activités exonérées à titre permanent :					AU			
7	Barèmes kilométriques (évaluation forfaitaire des frais de transport : autos et/ou motos) (B) et (12) (1) Type : T (véhicule de tourisme ; M (Moto) ; V (Vélocycle, scooter) ; (2) mettre une croix dans la colonne ; (3) indiquer : super, diesel, super sans plomb, GPL.									
Désignation des véhicules :		Puissance fiscale	Barème BNC (2)	Barème BIC		Kilométrage professionnel	Indemnités kilométriques déductibles	Amortissements pratiqués à réintégrer (si véhicules inscrits au registre des immobilisations)		
Modèle(s)	Type (1)			(2)	Type de carburant (3)					
	T		X			5 140				
Frais réels non couverts par les barèmes kilométriques ----->										
Total A à reporter ligne 23 de l'annexe 2035 A ; total B à reporter au cadre B de la page 2 de la déclaration 2035							A	B		

STATISTIQUES PAR TRANCHES DE RECETTES – MÉDECIN DERMATOLOGUE

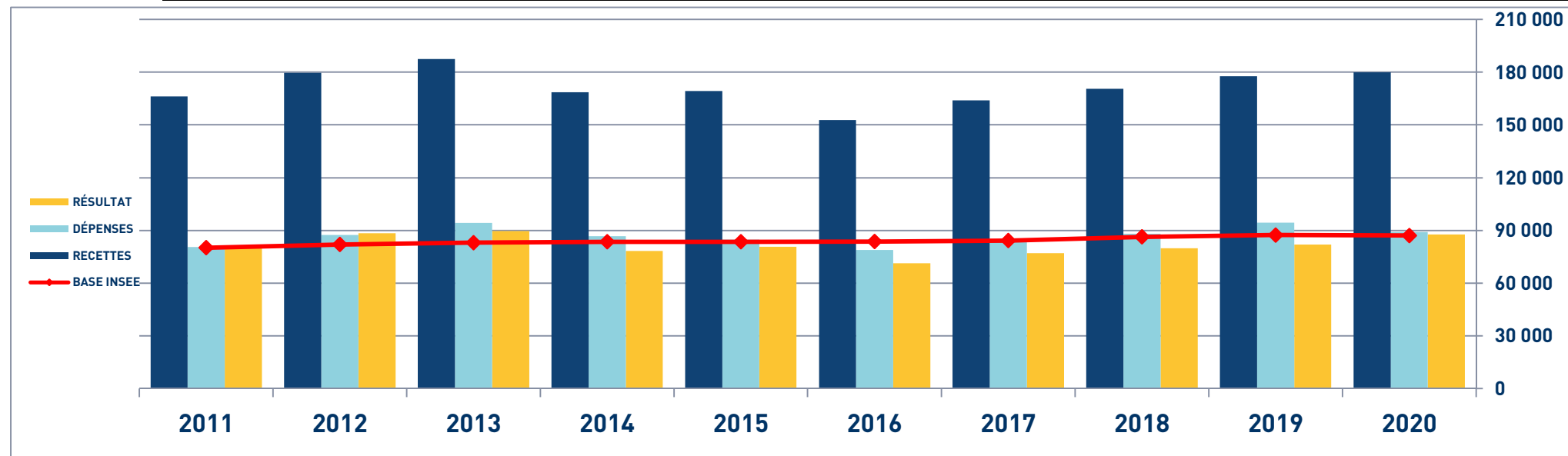
2020

		Tranche n° 1		Tranche n° 2		
		de 0 € à 175 343 €		de 175 344 € à 464 991 €		
		28 Adhérents		21 Adhérents		
RECETTES	Recettes encaissées	114 405	103,41 %	273 663	100,65 %	
	A déduire : Débours payés					
	Honoraires rétrocedés	3 777	3,41 %	1 778	0,65 %	
	Montant net des Recettes	110 628	100,00 %	271 885	100,00 %	
	Produits financiers					
Gains divers	8 956	8,10 %	4 008	1,47 %		
	TOTAL RECETTES	119 584	108,10 %	275 893	101,47 %	
DÉPENSES	Achats	2 925	2,64 %	9 839	3,62 %	
	Salaires nets	3 371	3,05 %	13 562	4,99 %	
	Charges sociales sur salaires	2 221	2,01 %	7 683	2,83 %	
	Taxe sur la Valeur Ajoutée					
	Contrib. Économique Territoriale	601	0,54 %	831	0,31 %	
	Autres impôts	884	0,80 %	2 326	0,86 %	
	CSG déductible	4 527	4,09 %	9 153	3,37 %	
	Loyers et charges locatives	10 529	9,52 %	20 043	7,37 %	
	Location de matériel et mobilier	2 086	1,89 %	4 679	1,72 %	
	- Entretien et réparations	2 408	2,18 %	5 365	1,97 %	
	- Personnel intérimaire	759	0,69 %	711	0,26 %	
	- Petit outillage	596	0,54 %	1 838	0,68 %	
	- Chauffage, eau, gaz, électricité	804	0,73 %	1 373	0,50 %	
	- Honoraires non rétrocedés	3 129	2,83 %	4 452	1,64 %	
	- Primes d'assurances	1 137	1,03 %	2 071	0,76 %	
		TOTAL T.F.S.E.	8 833	7,98 %	15 811	5,82 %
	- Frais de véhicules	1 501	1,36 %	3 950	1,45 %	
	- Autres frais de déplacements	243	0,22 %	236	0,09 %	
		TOTAL TRANSPORTS ET DÉPLACEMENTS	1 745	1,58 %	4 185	1,54 %
	- Charges sociales Obligatoires	12 445	11,25 %	21 477	7,90 %	
	- Charges sociales Facultatives Madelin	4 308	3,89 %	10 703	3,94 %	
	- Charges sociales Facultatives NPER	48	0,04 %	502	0,18 %	
		CHARGES SOCIALES PERSONNELLES	16 800	15,19 %	32 682	12,02 %
- Frais de réception, représentation, congrès	148	0,13 %	1 239	0,46 %		
- Fournitures de bureau, documentation, ...	2 260	2,04 %	3 452	1,27 %		
- Frais d'actes et contentieux	5		17	0,01 %		
- Cotisations syndicales et professionnelles	789	0,71 %	939	0,35 %		
- Autres frais divers de gestion	698	0,63 %	2 262	0,83 %		
	TOTAL FRAIS DIVERS DE GESTION	3 901	3,53 %	7 910	2,91 %	
Frais financiers	279	0,25 %	1 041	0,38 %		
Pertes diverses	15	0,01 %	15	0,01 %		
	TOTAL DÉPENSES	58 718	53,08 %	129 764	47,73 %	
RÉSULTAT	Excédent	60 866	55,02 %	146 129	53,75 %	
	Plus-values à court terme	4				
	Divers à réintégrer	545	0,49 %	841	0,31 %	
	Bénéfice SCM	113	0,10 %			
	Frais d'établissement	35	0,03 %			
	Dotation aux amortissements	2 076	1,88 %	4 770	1,75 %	
	Moins-values à court terme	55	0,05 %	872	0,32 %	
	Divers à déduire	3 270	2,96 %	11 137	4,10 %	
	Déficit SCM	346	0,31 %			
		RÉSULTAT	55 747	50,39 %	130 190	47,88 %
Kilométrage moyen		3 641 km		7 003 km		

MÉDECIN DERMATOLOGUE - ÉVOLUTION SUR 10 ANS

En eUROS

Année	2011	% Var.	2012	% Var.	2013	% Var.	2014	% Var.	2015	% Var.	2016	% Var.	2017	% Var.	2018	% Var.	2019	% Var.	2020
Nb Adhérents	36	11/12	41	12/13	42	13/14	48	14/15	49	15/16	52	16/17	51	17/18	48	18/19	44	19/20	48
RECETTES NETTES	166 159	8,10	179 624	4,35	187 441	-10,05	168 609	0,38	169 252	-9,81	152 655	7,39	163 934	4,02	170 528	4,18	177 653	1,23	179 830
Ch. de personnel	12 270		14 083		15 936		12 788		11 547		11 188		10 735		12 252		13 711		12 557
Impôts et Taxes	6 002		7 364		7 304		8 171		7 929		6 451		7 073		9 350		9 761		8 701
Locations	12 992		14 692		15 939		14 504		14 662		15 876		16 745		17 320		16 570		17 955
Transport et Dépl.	3 716		3 885		3 743		3 314		3 034		2 889		3 195		3 061		3 590		2 783
Ch. Soc. Perso.	22 244		24 506		26 265		25 401		25 981		23 959		25 640		23 979		26 920		23 312
Autres Charges	23 312		22 955		25 165		22 550		21 659		18 606		21 216		22 210		23 853		23 897
TOTAL DÉPENSES	80 536	8,63	87 485	7,85	94 352	-8,08	86 728	-2,21	84 812	-6,89	78 969	7,14	84 604	4,22	88 172	7,07	94 405	-5,51	89 205
RÉSULTAT NET	80 134	10,28	88 373	1,50	89 703	-12,69	78 324	3,12	80 771	-11,65	71 358	8,07	77 119	3,51	79 824	2,80	82 056	6,86	87 682



MÉDECIN DERMATOLOGUE

SYNTHÈSE DES 20 DERNIÈRES ANNÉES

en €uros

ANNÉES :	2001	2002	2003	2004	2005	2006	2007	2008	2009	2010	2011	2012	2013	2014	2015	2016	2017	2018	2019	2020
RECETTES	117 299	133 195	130 267	133 011	134 791	139 392	143 766	147 292	153 631	155 002	166 159	179 624	187 441	168 609	169 252	152 655	163 934	170 528	177 653	179 830
DÉPENSES	57 951	61 142	61 620	62 060	62 543	63 645	65 157	69 405	76 671	74 972	80 536	87 485	94 352	86 728	84 812	78 969	84 604	88 172	94 405	89 205
RÉSULTAT	54 971	67 179	63 904	65 840	66 229	65 041	73 687	74 044	72 809	74 763	80 134	88 373	89 703	78 324	80 771	71 358	77 119	79 824	82 056	87 682

