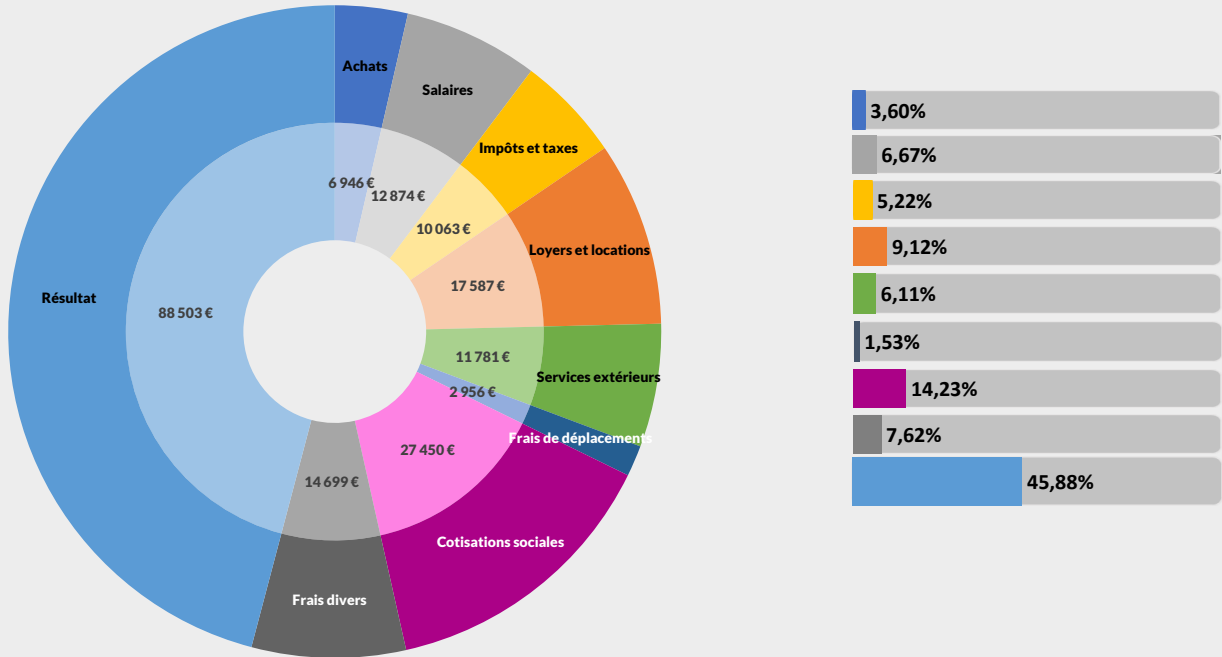




REVENUS 2022

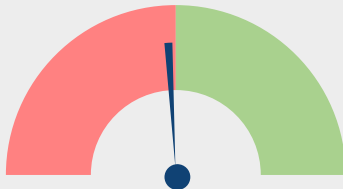
Nombre : 52 adhérents

Répartition des recettes nettes

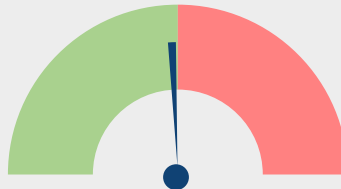


Evolutions des postes entre 2021 et 2022

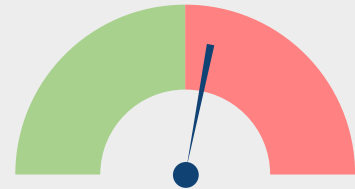
Recettes nettes



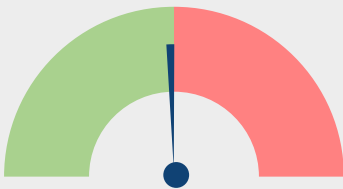
Achats



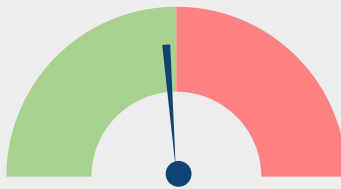
Impôts et taxes



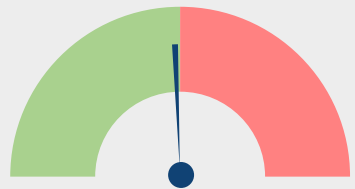
Loyers et Locations



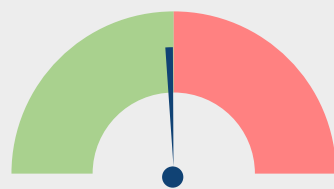
Travaux, Fournitures et Services ext.



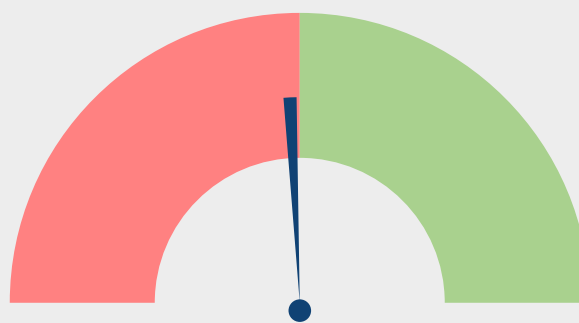
Frais de déplacements



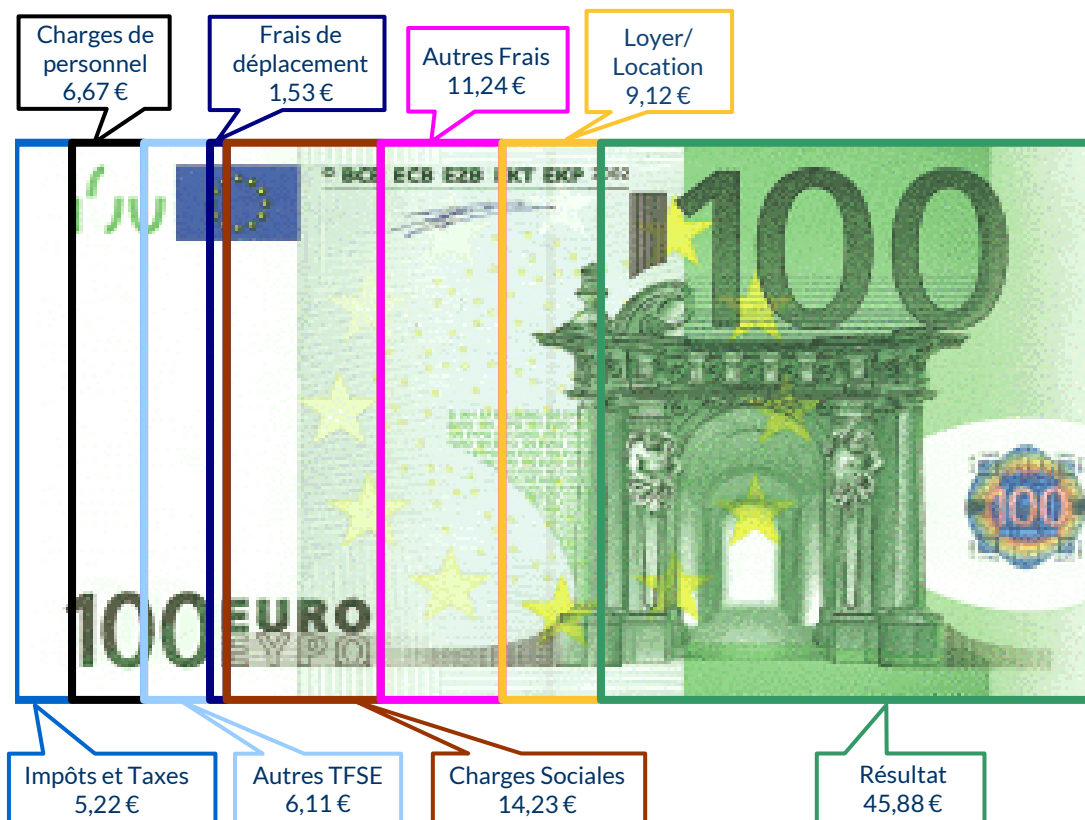
Cotisations sociales exploitant



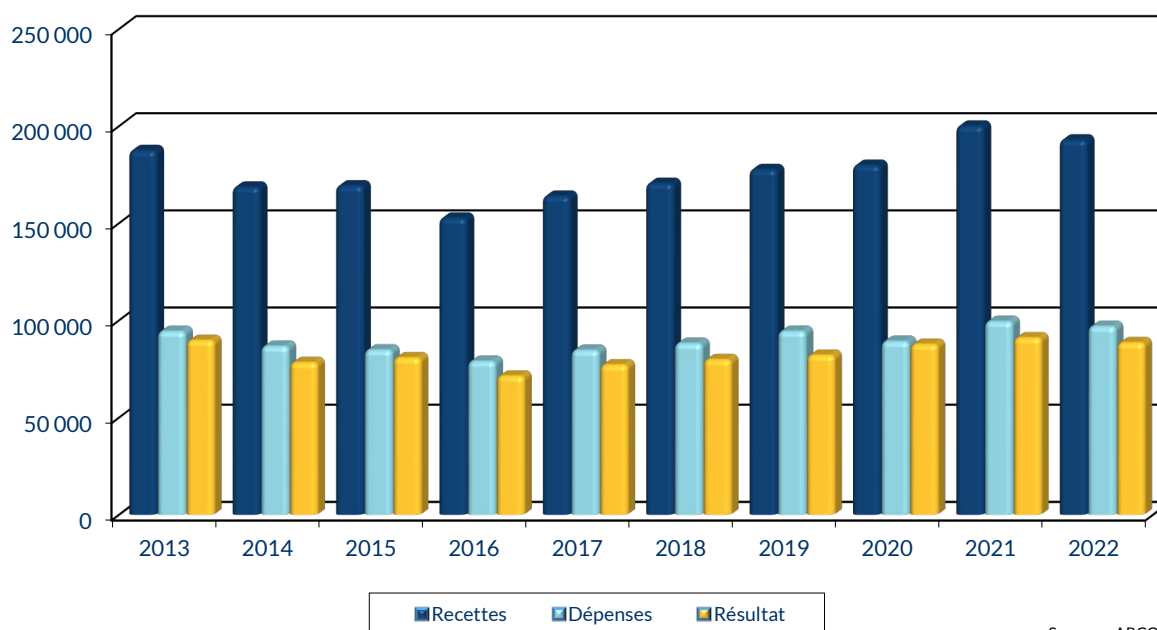
Résultat



UTILISATION DE 100 € DE RECETTES EN 2022



ÉVOLUTION DE LA PROFESSION SUR 10 ANS



Sources : ARCOLIB

RENNES

8 place du Colombier
BP 40415
35 004 RENNES Cedex

VANNES

1 rue Anita Conti
56 000 VANNES

PARIS

15 avenue Trudaine
75 009 PARIS

☎ : 02 23 300 600 – @ : contact@arcolib.fr

pour AJ **1** | **2** | mois

1		NOM ET PRENOMS OU DÉNOMINATION		MEDECIN DERMATOLOGUE														
Nature de l'activité (1)		52 Adhérents										Code activité pour les praticiens médicaux						
N° SIRET												si exercice en société (2)		AV	Nombre d'associés		AS	
Résultat déterminé (2)		d'après les règles « recettes-dépenses »					AK	d'après les règles « créances-dettes »					AL					
Comptabilité tenue (2) :		Hors taxe	CV	Taxe incluse		CW	Non assujéti à la TVA					AT	<input checked="" type="checkbox"/>					
Si vous êtes adhérent d'un organisme agréé (association ou organisme mixte) ou client d'un viseur fiscal		AM	<input checked="" type="checkbox"/>	Année d'adhésion			Nombre de salariés		AP			Salaires nets perçus		AR				
Montant des immobilisations (report du total des bases amortissables hors TVA déductible de la col.4 du tableau I de la déclaration n° 2035)												DA						
R E C E T T E S	2	1 Recettes encaissées y compris les remboursements de frais (1)										AA	201 285		104,34 %			
		2 À déduire Débourx payés pour le compte des clients (2)										AB						
		3 Honoraires rétrocedés (dont suppléments rétrocedés) (3)										AC	8 380		4,34 %			
		4 Montant net des recettes										AD	192 905		100,00%			
		5 Produits financiers (4)										AE	1					
		6 Gains divers (5)										AF	3 599		1,87 %			
		TOTAL (ligne 4 à 6)										AG	196 504		101,87 %			
D É P E N S E S P R O F E S S I O N N E L L E S	3	8 Achats (6)										BA	6 946		3,60 %			
		9 Frais de personnel		Salaires nets et avantages en nature (7)								BB	8 771		4,55 %			
			Charges sociales sur salaires (parts patronale et ouvrière)								BC	4 104		2,13 %				
		11		Taxe sur la valeur ajoutée								BD						
		12 Impôts et taxes (8)		Contribution économique territoriale								JY	629		0,33 %			
			Autres impôts								BS	2 318		1,20 %				
			(9) Contribution sociale généralisée déductible								BV	7 116		3,69 %				
		15 Loyer et charges locatives										BF	13 138		6,81 %			
		16 Location de matériel et de mobilier – dont redevances de collaboration (10)						BW	1 078		BG	4 448		2,31 %				
		17 Entretien et réparations		3 734		1,94 %		Total : Travaux, Fournitures et Services Extérieurs				BH		11 782		6,11 %		
		18 Personnel intérimaire		343		0,18 %												
		19 Petit outillage (11)		1 174		0,61 %												
		20 Chauffage, eau, gaz, électricité		1 083		0,56 %												
		21 Honoraires ne constituant pas les rétrocessions (11)		3 947		2,05 %												
		22 Primes d'assurances		1 500		0,78 %		Total : Transport et déplacements				BJ		2 956		1,53 %		
		23 Frais de véhicules (12) (cocher la case si évaluation forfaitaire) ...		2 333		1,21 %												
		24 Autres frais de déplacements (voyages...)...		623		0,32 %		Total : Charges sociales personnelles (13)				BK		27 450		14,23 %		
		25		dont obligatoires		BT												21 205
				dont cotisations facultatives Madelin		BZ		5 348		dont facultatives aux nouveaux plans d'épargne retraite		BU		897				
		26 Frais de réception, de représentation et de congrès		990		0,51 %		Total : Frais divers de gestion				BM		6 032		3,13 %		
	27 Fournitures de bureau, frais de documentation, de correspondance et de téléphone		2 632		1,36 %													
	28 Frais d'actes et de contentieux		207		0,11 %													
	29 Cotisations syndicales et professionnelles		BY		1 044		0,54 %											
	30 Autres frais divers de gestion		1 159		0,60 %													
	31 Frais financiers (14)										BN	687		0,36 %				
	32 Pertes diverses (15)										BP	536		0,28 %				
	TOTAL (lignes 8 à 32)										BR	96 916		50,24 %				

NOM ET PRENOMS OU DÉNOMINATION **MEDECIN DERMATOLOGUE**

N° SIRET

52 Adhérents

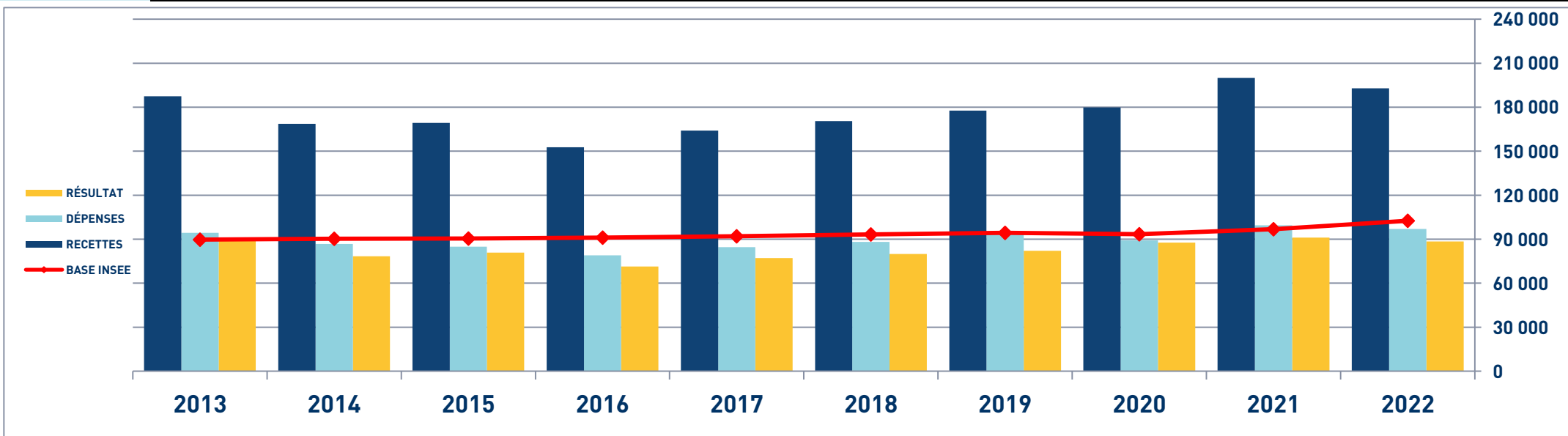
DÉTERMINATION DU RÉSULTAT	4	34	Excédent (ligne 7 – ligne 33)					CA	99 588	51,63 %			
		35	Plus-values à court terme (16)					CB	55	0,03 %			
		36	Divers à réintégrer (17)					CC	704	0,36 %			
		37	Bénéfice Société civile de moyen (18)					CD					
		38	TOTAL (ligne 34 à 37)					CE	100 348	52,02 %			
		39	Insuffisance (ligne 33 – ligne 7)					CF					
		40	Frais d'établissement (19)					CG					
		41	Dotation aux amortissements (20)					CH	3 118	1,62 %			
			dont amortissement des éléments incorporels du fonds qui sont indissociables (art. 39, 1 – 2°, al. 3)					BE					
		42	Moins-value à court terme					CK	64	0,03 %			
		43	Divers à déduire (21)	dont exonération sur le bénéficiaire « zone franche urbaine territoire entrepreneur »	CS		dont l'abondement sur l'épargne salariale	CT	128				
				dont exonération sur le bénéficiaire « entreprise nouvelle »	AW	796	dont exonération sur le bénéficiaire « jeunes artistes »	CO					
				dont exonération « jeunes entreprises innovantes »	CU		dont déductions « médecins conventionnés de secteur I »	CQ	3 499				
				dont exonération médecins « zones déficitaires en offre de soins »	CI	3 395	dont aides Fonds de solidarité Covid	CJ					
	44	Déficit Société civile de moyens (18)					CM	45	0,02 %				
	45	TOTAL (lignes 39 à 44)					CN	11 845	6,14 %				
	46	Bénéfice (ligne 38 – ligne 45)					CP	88 503	45,88 %				
	47	Déficit (ligne 45 – ligne 38)					CR						
	5	Taxe sur la valeur ajoutée	Montant de la TVA afférente aux recettes brutes :					CX	1 675				
			Montant de la TVA afférente aux achats (biens et services autres qu'immobilisations) :					CY	445				
			dont montant de la TVA afférente aux honoraires rétrocédés :					CZ					
	6	Contribution économique territoriale (23)	Recettes provenant d'activités exonérées à titre permanent :					AU					
	7	Barèmes kilométriques (évaluation forfaitaire des frais de transport : autos et/ou motos) (B) et (12) (1) Type : T (véhicule de tourisme ; M (Moto) ; V (Vélocycle, scooter) ; (2) mettre une croix dans la colonne ; (3) indiquer : thermique, à hydrogène, hybride, électrique ; (4) indiquer : diesel, super sans plomb, GPL.											
		Désignation des véhicules :		Puissance fiscale	Barème BNC (2)	Barème BIC (2)	Motorisation (3)	Type de carburant (4)	Kilométrage professionnel	Indemnités kilométriques déductibles	Amortissements pratiqués à réintégrer (si véhicules inscrits au registre des immobilisations)		
		Modèle(s)	Type (1)										
			T		X				4 966				
		Frais réels non couverts par les barèmes kilométriques ----->											
		Total A à reporter ligne 23 de l'annexe 2035 A ; total B à reporter au cadre B de la page 2 de la déclaration 2035								A		B	

2035 moyenne, en Euros, issues des déclarations n° 2035 des revenus 2022 des Adhérents BNC d'ARCOLIB

MÉDECIN DERMATOLOGUE - ÉVOLUTION SUR 10 ANS

En eUR0S

Année	2013	% Var.	2014	% Var.	2015	% Var.	2016	% Var.	2017	% Var.	2018	% Var.	2019	% Var.	2020	% Var.	2021	% Var.	2022
Nb Adhérents	42	13/14	48	14/15	49	15/16	52	16/17	51	17/18	48	18/19	44	19/20	48	20/21	44	21/22	52
RECETTES NETTES	187 441	-10,05	168 609	0,38	169 252	-9,81	152 655	7,39	163 934	4,02	170 528	4,18	177 653	1,23	179 830	11,24	200 042	-3,57	192 905
Ch. de personnel	15 936		12 788		11 547		11 188		10 735		12 252		13 711		12 557		15 036		12 875
Impôts et Taxes	7 304		8 171		7 929		6 451		7 073		9 350		9 761		8 701		9 132		10 063
Locations	15 939		14 504		14 662		15 876		16 745		17 320		16 570		17 955		17 775		17 586
Transport et Dépl.	3 743		3 314		3 034		2 889		3 195		3 061		3 590		2 783		2 980		2 956
Ch. Soc. Perso.	26 265		25 401		25 981		23 959		25 640		23 979		26 920		23 312		27 971		27 450
Autres Charges	25 165		22 550		21 659		18 606		21 216		22 210		23 853		23 897		26 550		25 986
TOTAL DÉPENSES	94 352	-8,08	86 728	-2,21	84 812	-6,89	78 969	7,14	84 604	4,22	88 172	7,07	94 405	-5,51	89 205	11,48	99 444	-2,54	96 916
RÉSULTAT NET	89 703	-12,69	78 324	3,12	80 771	-11,65	71 358	8,07	77 119	3,51	79 824	2,80	82 056	6,86	87 682	3,83	91 042	-2,79	88 503

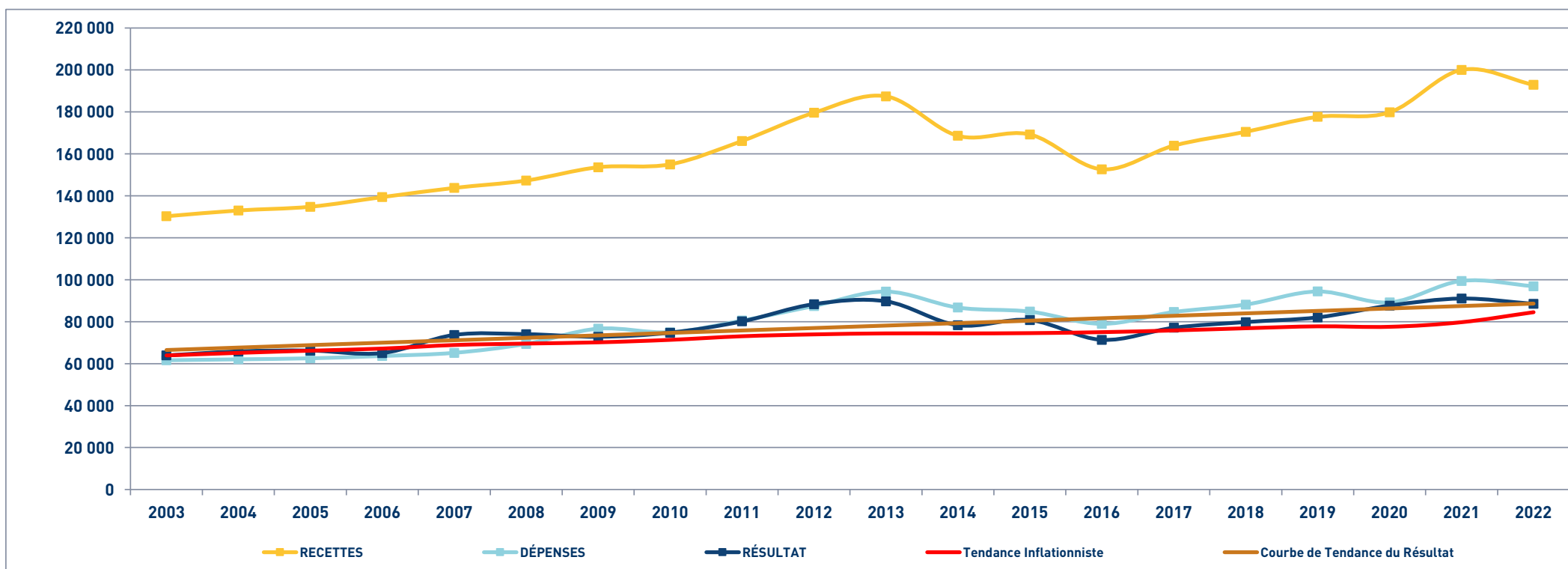


MÉDECIN DERMATOLOGUE


SYNTHÈSE DES 20 DERNIÈRES ANNÉES

en euros

ANNÉES :	2003	2004	2005	2006	2007	2008	2009	2010	2011	2012	2013	2014	2015	2016	2017	2018	2019	2020	2021	2022
RECETTES	130 267	133 011	134 791	139 392	143 766	147 292	153 631	155 002	166 159	179 624	187 441	168 609	169 252	152 655	163 934	170 528	177 653	179 830	200 042	192 905
DÉPENSES	61 620	62 060	62 543	63 645	65 157	69 405	76 671	74 972	80 536	87 485	94 352	86 728	84 812	78 969	84 604	88 172	94 405	89 205	99 444	96 916
RÉSULTAT	63 904	65 840	66 229	65 041	73 687	74 044	72 809	74 763	80 134	88 373	89 703	78 324	80 771	71 358	77 119	79 824	82 056	87 682	91 042	88 503



STATISTIQUES PAR TRANCHES DE RECETTES - MEDECIN DERMATOLOGUE

 2022		Tranche n° 1		Tranche n° 2	
		de 0 € à 174 505 €		de 174 506 € à 536 161 €	
		28 Adhérents		25 Adhérents	
RECETTES	Recettes encaissées	118 544	107,38 %	292 885	102,92 %
	A déduire : Débours payés				
	Honoraires rétrocedés	8 152	7,38 %	8 301	2,92 %
	Montant net des Recettes	110 392	100,00 %	284 584	100,00 %
	Produits financiers	1			
Gains divers	3 351	3,04 %	3 769	1,32 %	
TOTAL RECETTES		113 744	103,04 %	288 353	101,32 %
DÉPENSES	Achats	3 807	3,45 %	10 611	3,73 %
	Salaires nets	3 123	2,83 %	14 745	5,18 %
	Charges sociales sur salaires	1 734	1,57 %	6 594	2,32 %
	Taxe sur la Valeur Ajoutée				
	Contrib. Économique Territoriale	524	0,47 %	737	0,26 %
	Autres impôts	507	0,46 %	4 258	1,50 %
	CSG déductible	4 040	3,66 %	10 417	3,66 %
	Loyers et charges locatives	8 428	7,63 %	18 146	6,38 %
	Location de matériel et mobilier	2 380	2,16 %	6 586	2,31 %
	- Entretien et réparations	1 859	1,68 %	5 702	2,00 %
	- Personnel intérimaire	173	0,16 %	520	0,18 %
	- Petit outillage	689	0,62 %	1 688	0,59 %
	- Chauffage, eau, gaz, électricité	649	0,59 %	1 525	0,54 %
	- Honoraires non rétrocedés	2 848	2,58 %	5 447	1,91 %
	- Primes d'assurances	1 000	0,91 %	2 031	0,71 %
	TOTAL T.F.S.E.	7 218	6,54 %	16 914	5,94 %
	- Frais de véhicules	1 504	1,36 %	3 518	1,24 %
	- Autres frais de déplacements	503	0,46 %	733	0,26 %
	TOTAL TRANSPORTS ET DÉPLACEMENTS	2 007	1,82 %	4 251	1,49 %
	- Charges sociales Obligatoires	11 872	10,75 %	31 554	11,09 %
	- Charges sociales Facultatives Madelin	2 438	2,21 %	8 393	2,95 %
	- Charges sociales Facultatives NPER	129	0,12 %	1 722	0,61 %
	CHARGES SOCIALES PERSONNELLES	14 438	13,08 %	41 669	14,64 %
	- Frais de réception, représentation, congrès	409	0,37 %	1 601	0,56 %
	- Fournitures de bureau, documentation, ...	1 679	1,52 %	3 771	1,33 %
	- Frais d'actes et contentieux	- 8		438	0,15 %
	- Cotisations syndicales et professionnelles	1 100	1,00 %	967	0,34 %
- Autres frais divers de gestion	680	0,62 %	1 684	0,59 %	
TOTAL FRAIS DIVERS DE GESTION	3 860	3,50 %	8 463	2,97 %	
Frais financiers	179	0,16 %	1 233	0,43 %	
Pertes diverses	61	0,06 %	1 047	0,37 %	
TOTAL DÉPENSES	52 307	47,38 %	145 671	51,19 %	
RÉSULTAT	Excédent	61 437	55,65 %	142 681	50,14 %
	Plus-values à court terme	102	0,09 %		
	Divers à réintégrer	611	0,55 %	782	0,27 %
	Bénéfice SCM				
	Frais d'établissement				
	Dotation aux amortissements	1 837	1,66 %	4 533	1,59 %
	Moins-values à court terme	11	0,01 %	121	0,04 %
	Divers à déduire	3 699	3,35 %	13 782	4,84 %
	Déficit SCM	83	0,08 %		
	RÉSULTAT	56 519	51,20 %	125 027	43,93 %
Kilométrage moyen	3 435 km		7 608 km		