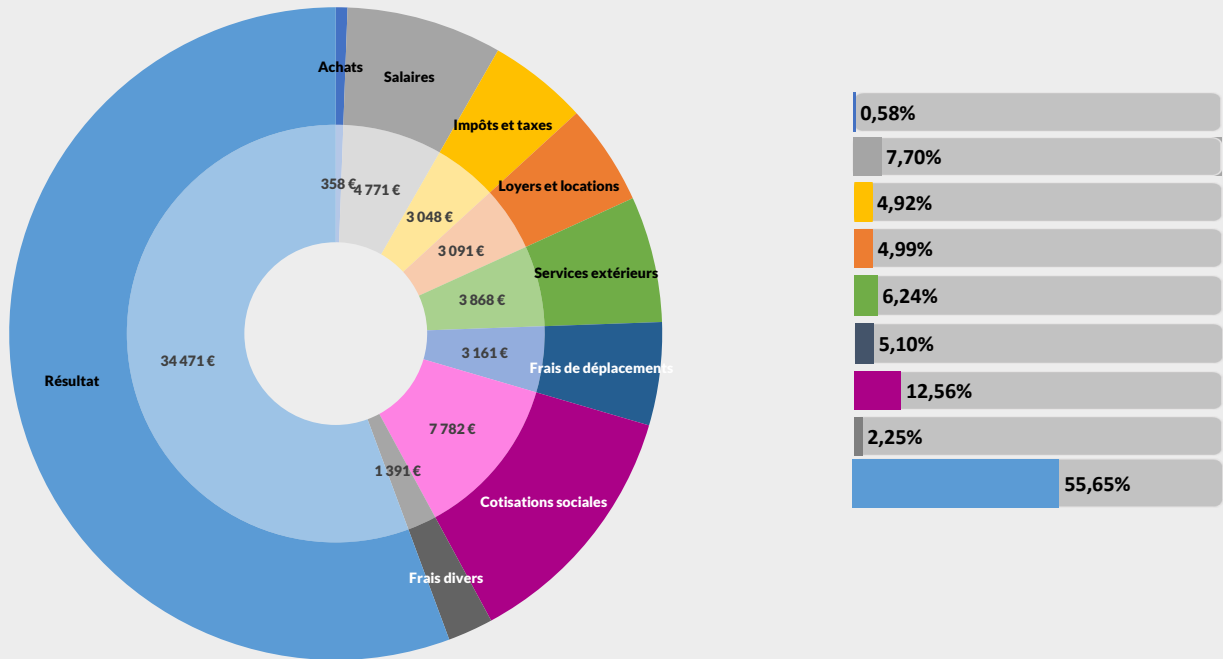




REVENUS 2022

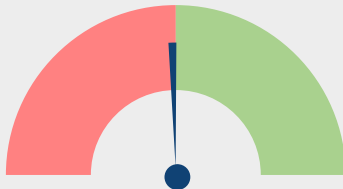
Nombre : 39 adhérents

Répartition des recettes nettes

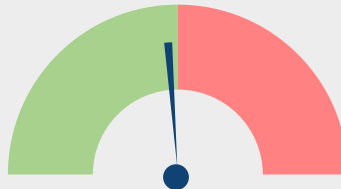


Evolutions des postes entre 2021 et 2022

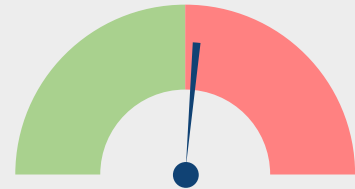
Recettes nettes



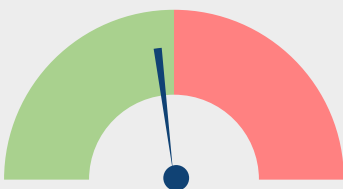
Achats



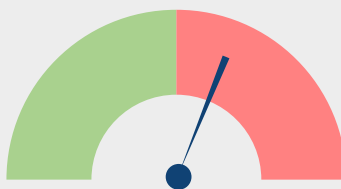
Impôts et taxes



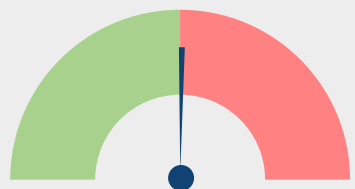
Loyers et Locations



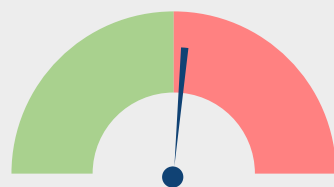
Travaux, Fournitures et Services ext.



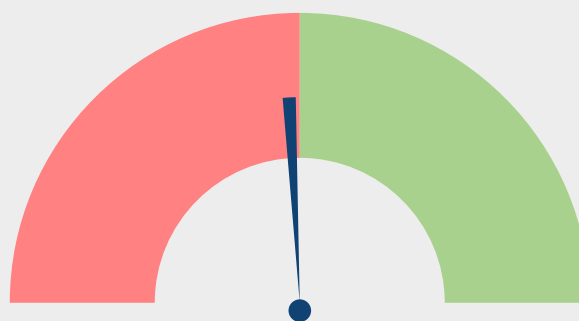
Frais de déplacements



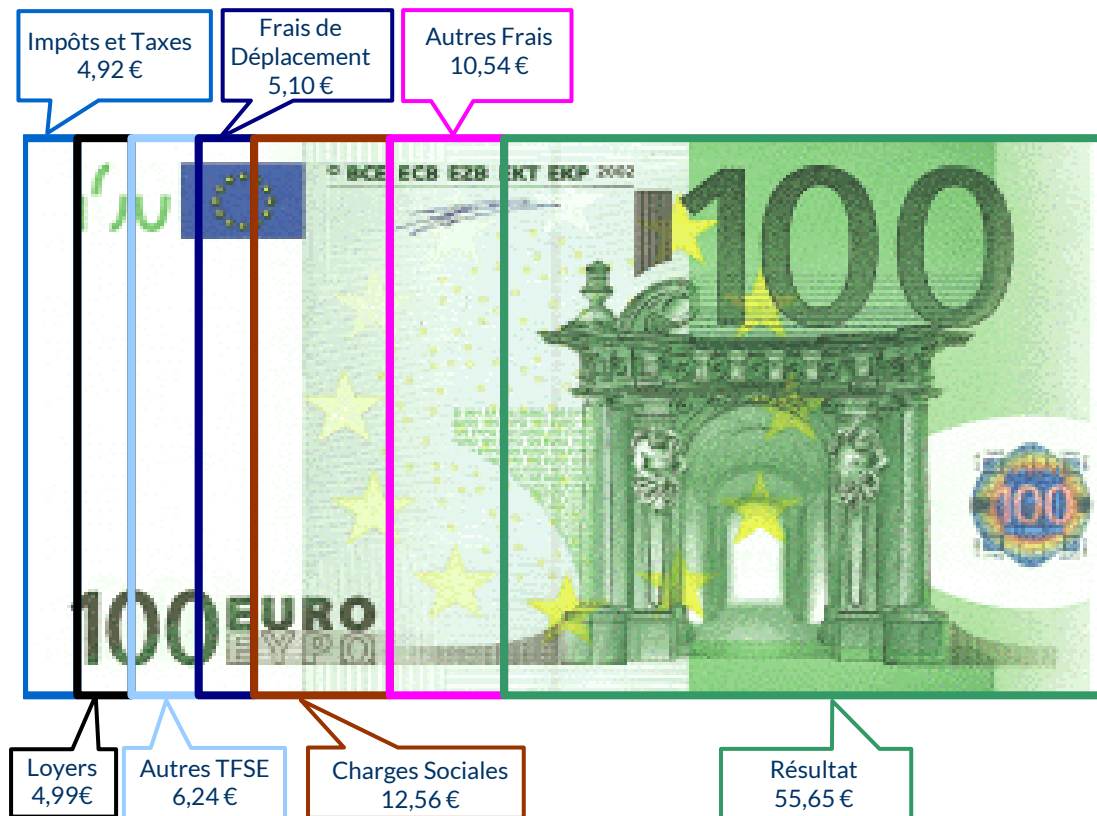
Cotisations sociales exploitant



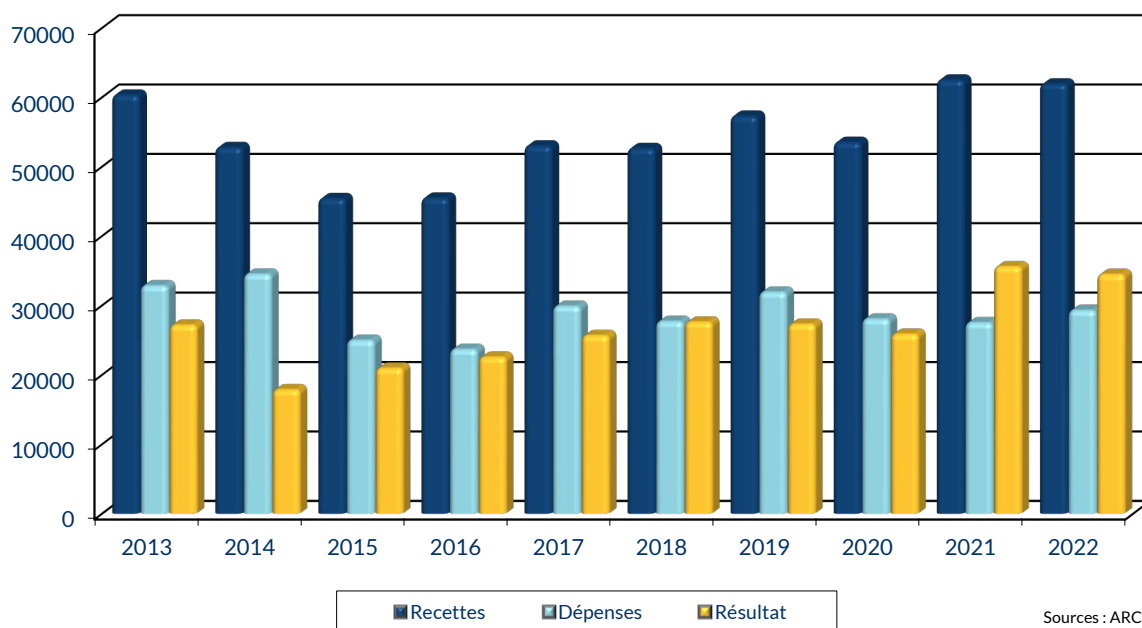
Résultat



UTILISATION DE 100 € DE RECETTES EN 2022



ÉVOLUTION DE LA PROFESSION SUR 10 ANS



RENNES
8 place du Colombier
BP 40415
35 004 RENNES Cedex

VANNES
1 rue Anita Conti
56 000 VANNES

PARIS
15 avenue Trudaine
75 009 PARIS

☎ : 02 23 300 600 – @ : contact@arcolib.fr

pour AJ **1** | **2** | mois

1		NOM ET PRENOMS OU DÉNOMINATION		DESSINATEUR-ILLUSTRATEUR														
Nature de l'activité (1)		39 Adhérents										Code activité pour les praticiens médicaux						
N° SIRET												si exercice en société (2)		AV	Nombre d'associés		AS	
Résultat déterminé (2)		d'après les règles « recettes-dépenses »					AK	d'après les règles « créances-dettes »					AL					
Comptabilité tenue (2) :		Hors taxe	CV	<input checked="" type="checkbox"/>	Taxe incluse	CW	Non assujetti à la TVA					AT						
Si vous êtes adhérent d'un organisme agréé (association ou organisme mixte) ou client d'un viseur fiscal		AM	<input checked="" type="checkbox"/>	Année d'adhésion						Nombre de salariés	AP			Salaires nets perçus	AR			
Montant des immobilisations (report du total des bases amortissables hors TVA déductible de la col.4 du tableau I de la déclaration n° 2035)												DA						
R E C E T T E S	1	Recettes encaissées y compris les remboursements de frais (1)										AA	62 197 100,41 %					
	2	À déduire Débourx payés pour le compte des clients (2)										AB						
	3	Honoraires rétrocedés (dont suppléments rétrocedés) (3)										AC	256 0,41 %					
	4	Montant net des recettes										AD	61 941 100,00%					
	5	Produits financiers (4)										AE						
	6	Gains divers (5)										AF	375 0,61 %					
	7	TOTAL (ligne 4 à 6)										AG	62 316 100,61 %					
D É P E N S E S P R O F E S S I O N N E L L E S	3	8	Achats (6)										BA	358 0,58 %				
	9	Frais de personnel	Salaires nets et avantages en nature (7)										BB	4 070 6,57 %				
	10		Charges sociales sur salaires (parts patronale et ouvrière)										BC	701 1,13 %				
	11		Taxe sur la valeur ajoutée										BD					
	12	Impôts et taxes (8)	Contribution économique territoriale										JY	199 0,32 %				
	13		Autres impôts										BS	234 0,38 %				
	14		(9) Contribution sociale généralisée déductible										BV	2 614 4,22 %				
	15	Loyer et charges locatives										BF	2 945 4,75 %					
	16	Location de matériel et de mobilier – dont redevances de collaboration (10)										BW	146 0,24 %					
	17	Entretien et réparations																
	18	Personnel intérimaire																
	19	Petit outillage (11)																
	20	Chauffage, eau, gaz, électricité																
	21	Honoraires ne constituant pas les rétrocessions (11)																
	22	Primes d'assurances																
	23	Frais de véhicules (12)																
		(cocher la case si évaluation forfaitaire) ...																
	24	Autres frais de déplacements (voyages...)...																
	25	Charges sociales personnelles (13)	dont obligatoires					BT	6 452									
			dont cotisations facultatives Madelin	BZ	1 199		dont facultatives aux nouveaux plans d'épargne retraite	BU	131				7 782 12,56 %					
26	Frais de réception, de représentation et de congrès																	
27	Fournitures de bureau, frais de documentation, de correspondance et de téléphone																	
28	Frais d'actes et de contentieux																	
29	Cotisations syndicales et professionnelles										BY	102 0,16 %						
30	Autres frais divers de gestion																	
31	Frais financiers (14)										BN	207 0,33 %						
32	Pertes diverses (15)										BP	67 0,11 %						
33	TOTAL (lignes 8 à 32)										BR	29 299 47,30 %						

NOM ET PRENOMS OU DÉNOMINATION **DESSINATEUR-ILLUSTRATEUR**

N° SIRET

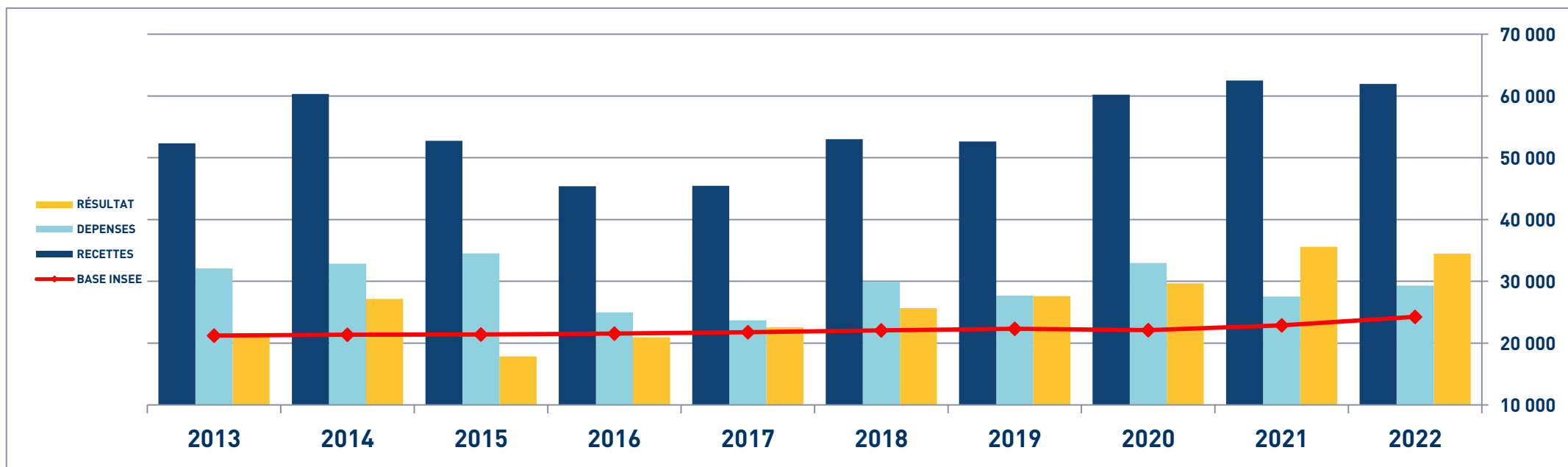
39 Adhérents

DÉTÉRMINATION DU RÉSULTAT	4	34	Excédent (ligne 7 – ligne 33)					CA	33 017 53,30 %			
		35	Plus-values à court terme (16)					CB				
		36	Divers à réintégrer (17)					CC	2 694 4,35 %			
		37	Bénéfice Société civile de moyen (18)					CD				
		38	TOTAL (ligne 34 à 37)					CE	35 712 57,65 %			
		39	Insuffisance (ligne 33 – ligne 7)					CF				
		40	Frais d'établissement (19)					CG				
		41	Dotation aux amortissements (20)					CH	1 237 2,00 %			
			dont amortissement des éléments incorporels du fonds qui sont indissociables (art. 39, 1 – 2°, al. 3)					BE				
		42	Moins-value à court terme					CK				
		43	Divers à déduire (21)	dont exonération sur le bénéficiaire « zone franche urbaine territoire entrepreneur »	CS		dont l'abondement sur l'épargne salariale	CT	3			
				dont exonération sur le bénéficiaire « entreprise nouvelle »	AW		dont exonération sur le bénéficiaire « jeunes artistes »	CO				
				dont exonération « jeunes entreprises innovantes »	CU		dont déductions « médecins conventionnés de secteur I »	CQ				
				dont exonération médecins « zones déficitaires en offre de soins »	CI		dont aides Fonds de solidarité Covid	CJ				
		44	Déficit Société civile de moyens (18)					CM				
		45	TOTAL (lignes 39 à 44)					CN	1 240 2,00 %			
		46	Bénéfice (ligne 38 – ligne 45)					CP	34 471 55,65 %			
	47	Déficit (ligne 45 – ligne 38)					CR					
	5	Taxe sur la valeur ajoutée	Montant de la TVA afférente aux recettes brutes :					CX	8 497			
			Montant de la TVA afférente aux achats (biens et services autres qu'immobilisations) :					CY	1 017			
			dont montant de la TVA afférente aux honoraires rétrocédés :					CZ				
	6	Contribution économique territoriale (23)	Recettes provenant d'activités exonérées à titre permanent :					AU	4 276			
	7	Barèmes kilométriques (évaluation forfaitaire des frais de transport : autos et/ou motos) (B) et (12) (1) Type : T (véhicule de tourisme ; M (Moto) ; V (Vélocycle, scooter) ; (2) mettre une croix dans la colonne ; (3) indiquer : thermique, à hydrogène, hybride, électrique ; (4) indiquer : diesel, super sans plomb, GPL.										
		Désignation des véhicules :		Puissance fiscale	Barème BNC (2)	Barème BIC (2)	Motorisation (3)	Type de carburant (4)	Kilométrage professionnel	Indemnités kilométriques déductibles	Amortissements pratiqués à réintégrer (si véhicules inscrits au registre des immobilisations)	
		Modèle(s)	Type (1)									
			T		X				6 260			
		Frais réels non couverts par les barèmes kilométriques ----->										
		Total A à reporter ligne 23 de l'annexe 2035 A ; total B à reporter au cadre B de la page 2 de la déclaration 2035								A		B


DESSINATEUR ILLUSTRATEUR - ÉVOLUTION SUR 10 ANS

En eUR05

Année	2013	% Var.	2014	% Var.	2015	% Var.	2016	% Var.	2017	% Var.	2018	% Var.	2019	% Var.	2020	% Var.	2021	% Var.	2022
Nb Adhérents	28	13/14	28	14/15	35	15/16	33	16/17	34	17/18	33	18/19	31	19/20	33	20/21	36	21/22	39
RECETTES NETTES	52 762	-13,94	45 406	0,15	45 474	16,54	52 994	-0,70	52 623	8,87	57 293	5,11	60 219	-11,14	53 513	16,79	62 499	-0,89	61 941
Impôts et Taxes	2 048		1 379		1 641		1 706		1 607		2 570		2 132		2 121		2 924		3 047
Transport et Dépl.	3 867		3 039		3 189		4 133		3 963		4 241		3 670		2 381		3 149		3 161
Ch. Soc. Perso.	5 519		5 364		4 429		5 785		4 799		6 449		5 421		5 017		7 465		7 782
Autres Charges	23 083		15 210		14 425		18 276		17 334		18 662		21 752		18 535		13 981		15 309
TOTAL DÉPENSES	34 517	-27,60	24 992	-5,23	23 684	26,25	29 900	-7,35	27 703	15,23	31 922	3,30	32 975	-14,92	28 054	-1,91	27 519	6,47	29 299
RÉSULTAT NET	17 870	17,33	20 967	7,54	22 548	13,84	25 669	7,57	27 612	-1,09	27 311	8,64	29 671	-12,80	25 873	37,55	35 589	-3,14	34 471



STATISTIQUES PAR TRANCHES DE RECETTES - DESSINATEUR-ILLUSTRATEUR

 2022 <small>ORGANISME DE GESTION AGRÉÉ AU SERVICE DES AGRICULTEURS, ARTISANS, COMMERÇANTS ET PROFESSIONS LIBÉRALES www.arcolib.fr</small>		Tranche n° 1		Tranche n° 2	
		de 0 € à 58 046 €		de 58 047 € à 253 860 €	
		21 Adhérents		19 Adhérents	
RECETTES	Recettes encaissées	31 155	100,62 %	96 288	100,33 %
	A déduire : Débours payés				
	Honoraires rétrocedés	191	0,62 %	314	0,33 %
	Montant net des Recettes	30 963	100,00 %	95 975	100,00 %
	Produits financiers				
Gains divers	149	0,48 %	621	0,65 %	
TOTAL RECETTES		31 112	100,48 %	96 596	100,65 %
DÉPENSES	Achats	483	1,56 %	220	0,23 %
	Salaires nets	1 631	5,27 %	6 776	7,06 %
	Charges sociales sur salaires	57	0,18 %	1 440	1,50 %
	Taxe sur la Valeur Ajoutée				
	Contrib. Économique Territoriale	172	0,56 %	235	0,24 %
	Autres impôts	194	0,63 %	272	0,28 %
	CSG déductible	1 181	3,81 %	4 256	4,43 %
	Loyers et charges locatives	2 287	7,39 %	3 707	3,86 %
	Location de matériel et mobilier			300	0,31 %
	- Entretien et réparations	395	1,28 %	367	0,38 %
	- Personnel intérimaire			5	0,01 %
	- Petit outillage	1 006	3,25 %	632	0,66 %
	- Chauffage, eau, gaz, électricité	315	1,02 %	678	0,71 %
	- Honoraires non rétrocedés	1 327	4,29 %	1 472	1,53 %
	- Primes d'assurances	888	2,87 %	906	0,94 %
	TOTAL T.F.S.E.	3 931	12,70 %	4 062	4,23 %
	- Frais de véhicules	2 312	7,47 %	2 264	2,36 %
	- Autres frais de déplacements	513	1,66 %	1 406	1,46 %
	TOTAL TRANSPORTS ET DÉPLACEMENTS	2 825	9,12 %	3 671	3,82 %
	- Charges sociales Obligatoires	2 924	9,44 %	10 529	10,97 %
	- Charges sociales Facultatives Madelin	948	3,06 %	1 501	1,56 %
	- Charges sociales Facultatives NPER	64	0,21 %	198	0,21 %
	CHARGES SOCIALES PERSONNELLES	3 937	12,72 %	12 227	12,74 %
	- Frais de réception, représentation, congrès	337	1,09 %	901	0,94 %
	- Fournitures de bureau, documentation, ...	1 237	4,00 %	1 626	1,69 %
	- Frais d'actes et contentieux	4	0,01 %	34	0,04 %
	- Cotisations syndicales et professionnelles	77	0,25 %	132	0,14 %
- Autres frais divers de gestion	470	1,52 %	1 133	1,18 %	
TOTAL FRAIS DIVERS DE GESTION	2 126	6,87 %	3 827	3,99 %	
Frais financiers	168	0,54 %	239	0,25 %	
Pertes diverses	53	0,17 %	91	0,09 %	
TOTAL DÉPENSES	19 047	61,52 %	41 324	43,06 %	
RÉSULTAT	Excédent	12 065	38,97 %	55 272	57,59 %
	Plus-values à court terme				
	Divers à réintégrer	1 951	6,30 %	3 385	3,53 %
	Bénéfice SCM				
	Frais d'établissement				
	Dotation aux amortissements	668	2,16 %	1 954	2,04 %
	Moins-values à court terme				
	Divers à déduire			6	0,01 %
	Déficit SCM				
	RÉSULTAT	13 348	43,11 %	56 696	59,07 %
Kilométrage moyen	6 357 km		6 771 km		