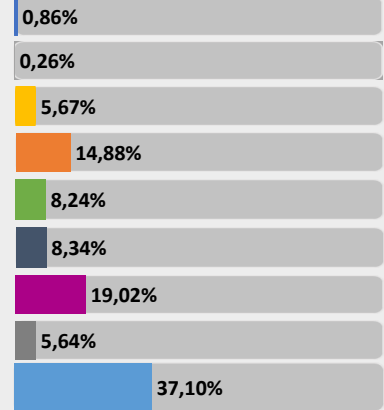
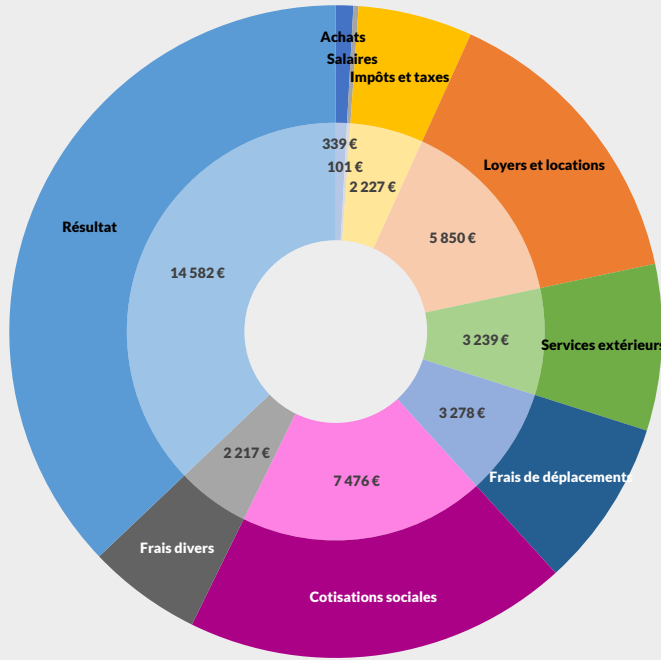




REVENUS 2022

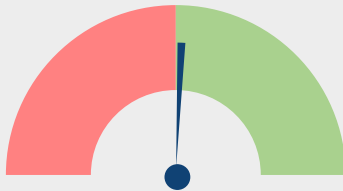
Nombre : 60 adhérents

Répartition des recettes nettes

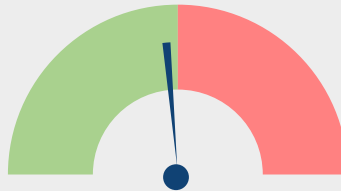


Evolutions des postes entre 2021 et 2022

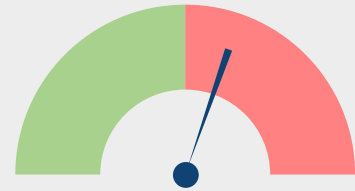
Recettes nettes



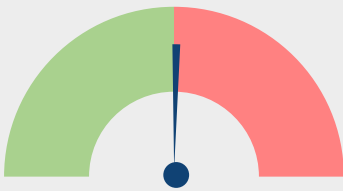
Achats



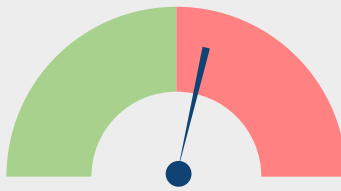
Impôts et taxes



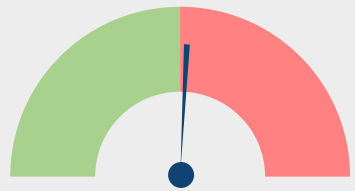
Loyers et Locations



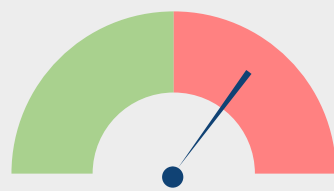
Travaux, Fournitures et Services ext.



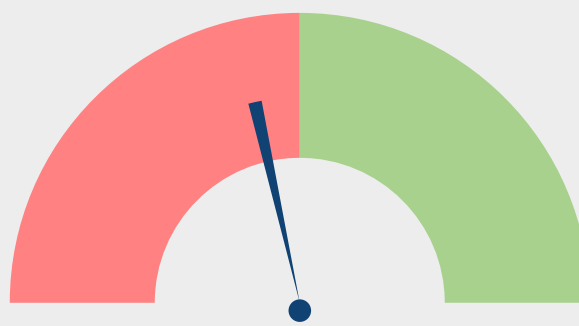
Frais de déplacements



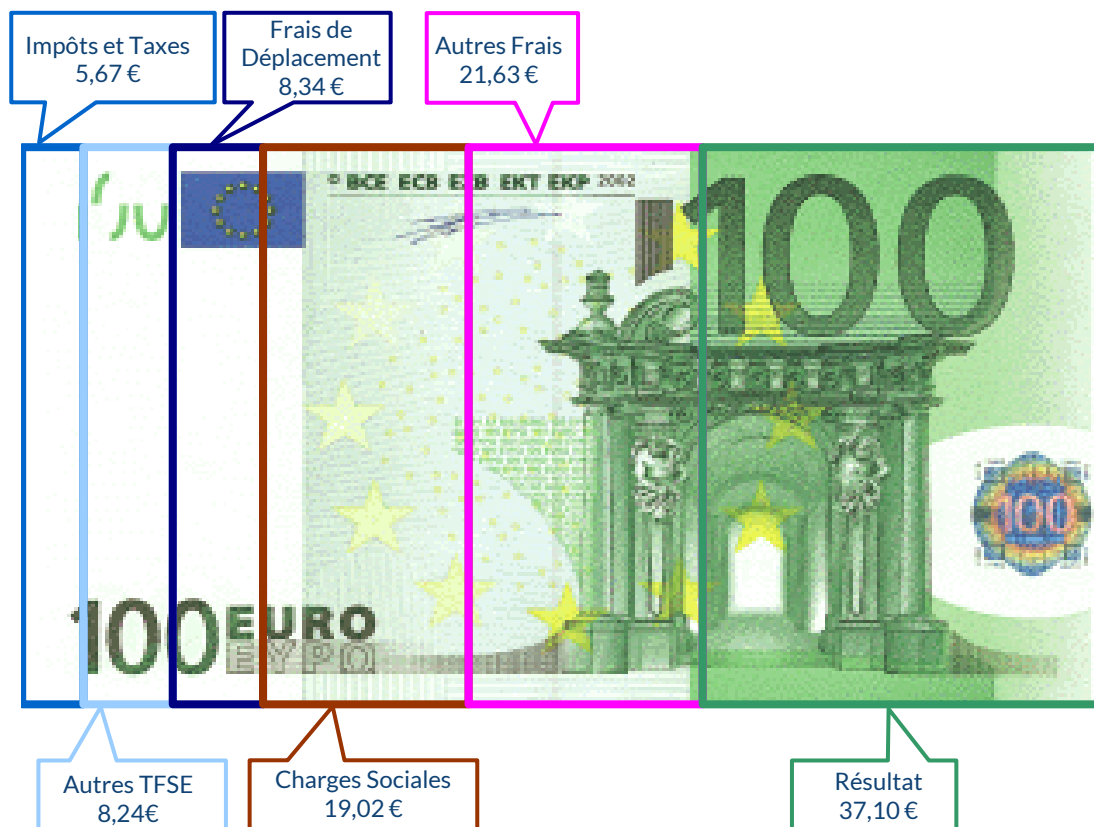
Cotisations sociales exploitant



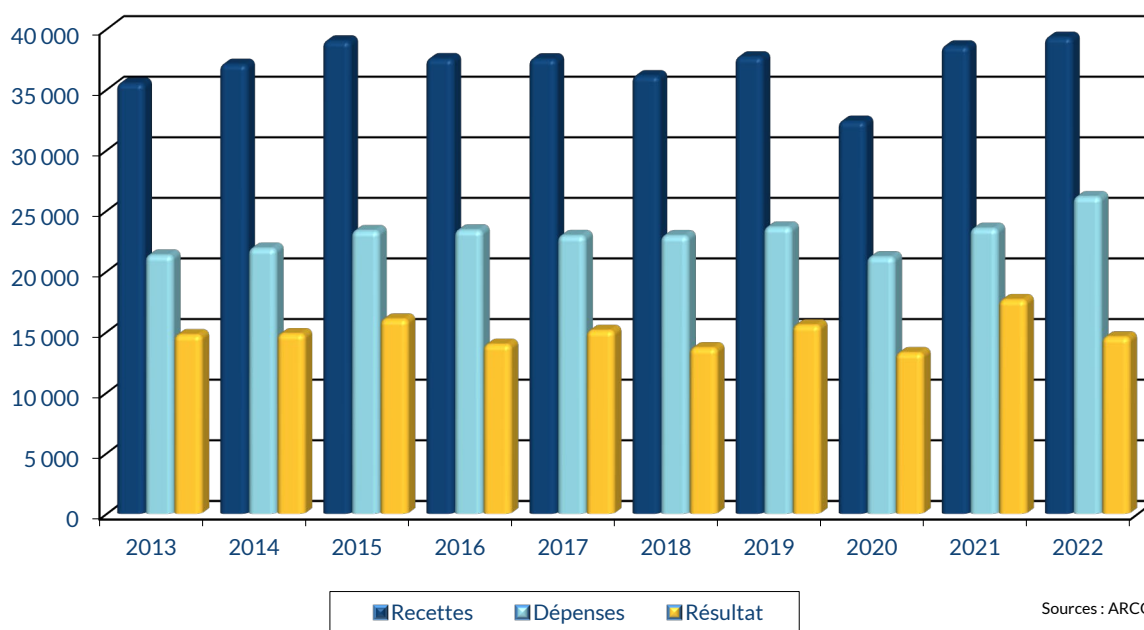
Résultat



UTILISATION DE 100 € DE RECETTES EN 2022



ÉVOLUTION DE LA PROFESSION SUR 10 ANS



RENNES
8 place du Colombier
BP 40415
35 004 RENNES Cedex

VANNES
1 rue Anita Conti
56 000 VANNES

PARIS
15 avenue Trudaine
75 009 PARIS

pour AJ **1** | **2** | mois

1		NOM ET PRENOMS OU DÉNOMINATION		DIETETICIEN(NE)														
Nature de l'activité (1)		60 Adhérents										Code activité pour les praticiens médicaux						
N° SIRET												si exercice en société (2)		AV	Nombre d'associés		AS	
Résultat déterminé (2)		d'après les règles « recettes-dépenses »					AK	d'après les règles « créances-dettes »					AL					
Comptabilité tenue (2) :		Hors taxe	CV	Taxe incluse		CW	Non assujetti à la TVA					AT	<input checked="" type="checkbox"/>					
Si vous êtes adhérent d'un organisme agréé (association ou organisme mixte) ou client d'un viseur fiscal		AM	<input checked="" type="checkbox"/>	Année d'adhésion			Nombre de salariés		AP			Salaires nets perçus		AR				
Montant des immobilisations (report du total des bases amortissables hors TVA déductible de la col.4 du tableau I de la déclaration n° 2035)												DA						
R E C E T T E S	1	Recettes encaissées y compris les remboursements de frais (1)										AA	39 460		100,38 %			
	2	À déduire Débourss payés pour le compte des clients (2)										AB						
	3	Honoraires rétrocedés (dont suppléments rétrocedés) (3)										AC	151		0,38 %			
	4	Montant net des recettes										AD	39 309		100,00 %			
	5	Produits financiers (4)										AE						
	6	Gains divers (5)										AF	1 347		3,43 %			
	7	TOTAL (ligne 4 à 6)										AG	40 656		103,43 %			
D É P E N S E S P R O F E S S I O N N E L L E S	3	8	Achats (6)										BA	339		0,86 %		
	9	Frais de personnel	Salaires nets et avantages en nature (7)										BB	29		0,07 %		
	10		Charges sociales sur salaires (parts patronale et ouvrière)										BC	71		0,18 %		
	11	Impôts et taxes (8)	Taxe sur la valeur ajoutée										BD					
	12		Contribution économique territoriale										JY	360		0,92 %		
	13		Autres impôts										BS	497		1,26 %		
	14		(9) Contribution sociale généralisée déductible										BV	1 371		3,49 %		
	15	Loyer et charges locatives										BF	5 640		14,35 %			
	16	Location de matériel et de mobilier – dont redevances de collaboration (10)										BW	210		0,53 %			
	17	Entretien et réparations																
	18	Personnel intérimaire																
	19	Petit outillage (11)																
	20	Chauffage, eau, gaz, électricité																
	21	Honoraires ne constituant pas les rétrocessions (11)																
	22	Primes d'assurances																
	23	Frais de véhicules (12)																
	(cocher la case si évaluation forfaitaire) ...																	
24	Autres frais de déplacements (voyages...)...																	
25	Charges sociales personnelles (13)	dont obligatoires					BT	5 700										
		dont cotisations facultatives Madelin	BZ	1 538		dont facultatives aux nouveaux plans d'épargne retraite	BU	238				BK	7 476		19,02 %			
26	Frais de réception, de représentation et de congrès																	
27	Fournitures de bureau, frais de documentation, de correspondance et de téléphone																	
28	Frais d'actes et de contentieux																	
29	Cotisations syndicales et professionnelles										BY	201		0,51 %				
30	Autres frais divers de gestion																	
31	Frais financiers (14)										BN	133		0,34 %				
32	Pertes diverses (15)										BP	15		0,04 %				
33	TOTAL (lignes 8 à 32)										BR	26 151		66,53 %				

NOM ET PRENOMS OU DÉNOMINATION **DIETETICIEN(NE)**

N° SIRET

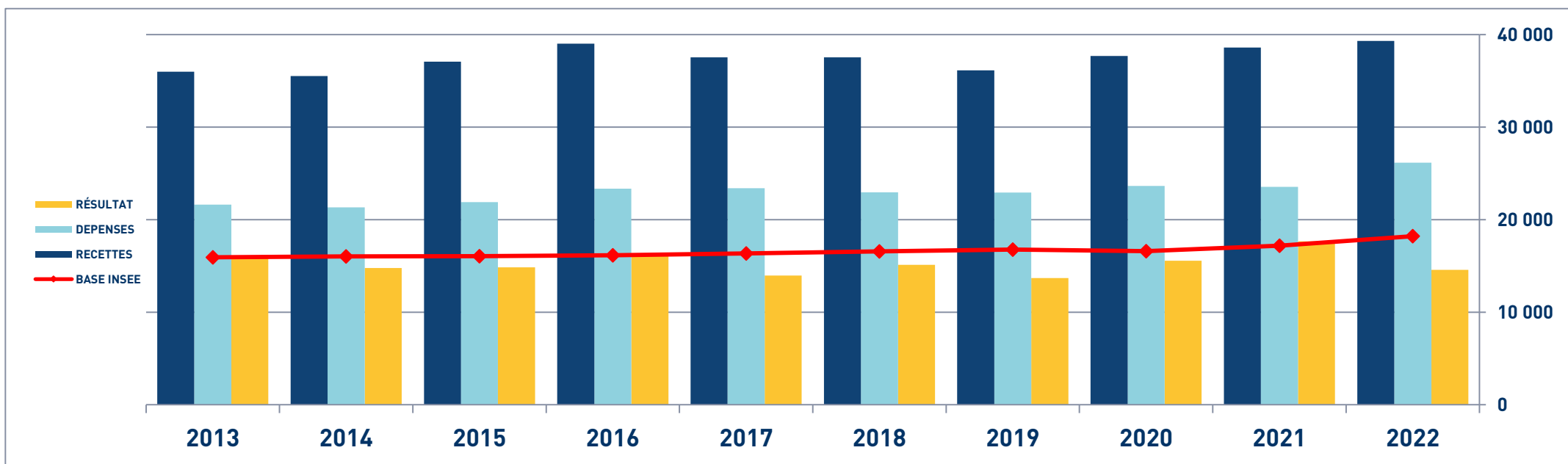
60 Adhérents

DÉTERMINATION DU RÉSULTAT	4	34	Excédent (ligne 7 – ligne 33)					CA	14 505 36,90 %		
		35	Plus-values à court terme (16)					CB			
		36	Divers à réintégrer (17)					CC	511 1,30 %		
		37	Bénéfice Société civile de moyen (18)					CD			
		38	TOTAL (ligne 34 à 37)					CE	15 016 38,20 %		
		39	Insuffisance (ligne 33 – ligne 7)					CF			
		40	Frais d'établissement (19)					CG			
		41	Dotation aux amortissements (20)					CH	433 1,10 %		
			dont amortissement des éléments incorporels du fonds qui sont indissociables (art. 39, 1 – 2°, al. 3)					BE			
		42	Moins-value à court terme					CK			
		43	Divers à déduire (21)	dont exonération sur le bénéficiaire « zone franche urbaine territoire entrepreneur »	CS		dont l'abondement sur l'épargne salariale	CT	1		
	dont exonération sur le bénéficiaire « entreprise nouvelle »			AW		dont exonération sur le bénéficiaire « jeunes artistes »	CO				
	dont exonération « jeunes entreprises innovantes »			CU		dont déductions « médecins conventionnés de secteur I »	CQ				
	dont exonération médecins « zones déficitaires en offre de soins »			CI		dont aides Fonds de solidarité Covid	CJ				
	44	Déficit Société civile de moyens (18)					CM				
	45	TOTAL (lignes 39 à 44)					CN	434 1,10 %			
	46	Bénéfice (ligne 38 – ligne 45)					CP	14 582 37,10 %			
	47	Déficit (ligne 45 – ligne 38)					CR				
5	Taxe sur la valeur ajoutée		Montant de la TVA afférente aux recettes brutes :					CX			
			Montant de la TVA afférente aux achats (biens et services autres qu'immobilisations) :					CY			
			dont montant de la TVA afférente aux honoraires rétrocédés :					CZ			
6	Contribution économique territoriale (23)		Recettes provenant d'activités exonérées à titre permanent :					AU			
7	Barèmes kilométriques (évaluation forfaitaire des frais de transport : autos et/ou motos) (B) et (12) (1) Type : T (véhicule de tourisme ; M (Moto) ; V (Vélocycle, scooter) ; (2) mettre une croix dans la colonne ; (3) indiquer : thermique, à hydrogène, hybride, électrique ; (4) indiquer : diesel, super sans plomb, GPL.										
	Désignation des véhicules :		Puissance fiscale	Barème BNC (2)	Barème BIC (2)	Motorisation (3)	Type de carburant (4)	Kilométrage professionnel	Indemnités kilométriques déductibles	Amortissements pratiqués à réintégrer (si véhicules inscrits au registre des immobilisations)	
	Modèle(s)	Type (1)									
				X				7 151			
	Frais réels non couverts par les barèmes kilométriques ----->										
	Total A à reporter ligne 23 de l'annexe 2035 A ; total B à reporter au cadre B de la page 2 de la déclaration 2035							A		B	

DIÉTÉTICIEN(NE) - ÉVOLUTION SUR 10 ANS

En eUR05

Année	2013	% Var.	2014	% Var.	2015	% Var.	2016	% Var.	2017	% Var.	2018	% Var.	2019	% Var.	2020	% Var.	2021	% Var.	2022
Nb Adhérents	31	13/14	32	14/15	35	15/16	42	16/17	47	17/18	53	18/19	51	19/20	52	20/21	59	21/22	60
RECETTES NETTES	35 514	4,41	37 081	5,20	39 010	-3,76	37 542	-0,03	37 530	-3,73	36 131	4,31	37 689	-14,09	32 379	19,19	38 591	1,86	39 309
Impôts et Taxes	1 466		1 473		1 573		1 655		1 545		1 852		1 977		1 591		1 879		2 228
Transport et Dépl.	3 632		3 918		4 358		3 713		3 909		3 732		3 942		2 840		3 200		3 278
Ch. Soc. Perso.	5 489		5 602		6 016		6 644		5 394		5 011		5 425		4 585		5 404		7 476
Autres Charges	10 746		10 906		11 401		11 391		12 097		12 341		12 303		12 170		13 059		13 169
TOTAL DÉPENSES	21 333	2,65	21 899	6,62	23 348	0,24	23 403	-1,96	22 945	-0,04	22 936	3,10	23 647	-10,41	21 186	11,12	23 542	11,08	26 151
RÉSULTAT NET	14 763	0,58	14 848	8,12	16 054	-12,99	13 968	8,21	15 115	-9,47	13 684	13,72	15 562	-14,66	13 280	32,93	17 653	-17,40	14 582



STATISTIQUES PAR TRANCHES DE RECETTES - DIETETICIEN(NE)



2022

		Tranche n° 1		Tranche n° 2		Tranche n° 3		
		de 0 € à 28 699 €		de 28 700 € à 47 739 €		de 47 740 € à 102 768 €		
		21 Adhérents		22 Adhérents		19 Adhérents		
RECETTES	Recettes encaissées	19 104	101,65 %	38 920	100,29 %	62 582	100,21 %	
	A déduire : Débours payés Honoraires rétrocedés	310	1,65 %	113	0,29 %	134	0,21 %	
	Montant net des Recettes	18 793	10	38 808	10	62 449	10	
	Produits financiers					1		
	Gains divers	932	4,96 %	987	2,54 %	2 125	3,40 %	
	TOTAL RECETTES	19 725	104,96 %	39 795	102,54 %	64 575	103,40 %	
DÉPENSES	Achats	204	1,09 %	175	0,45 %	645	1,03 %	
	Salaires nets			18	0,05 %	72	0,12 %	
	Charges sociales sur salaires			165	0,43 %	34	0,05 %	
	Taxe sur la Valeur Ajoutée							
	Contrib. Économique Territoriale	272	1,45 %	372	0,96 %	454	0,73 %	
	Autres impôts	167	0,89 %	399	1,03 %	927	1,48 %	
	CSG déductible	672	3,58 %	1 399	3,60 %	2 107	3,37 %	
	Loyers et charges locatives	3 843	20,45 %	5 460	14,07 %	8 165	13,07 %	
	Location de matériel et mobilier	33	0,18 %	323	0,83 %	254	0,41 %	
	- Entretien et réparations	277	1,47 %	507	1,31 %	578	0,93 %	
	- Personnel intérimaire	79	0,42 %			121	0,19 %	
	- Petit outillage	481	2,56 %	265	0,68 %	978	1,57 %	
	- Chauffage, eau, gaz, électricité	180	0,96 %	261	0,67 %	467	0,75 %	
	- Honoraires non rétrocedés	1 119	5,95 %	1 634	4,21 %	1 645	2,63 %	
	- Primes d'assurances	312	1,66 %	392	1,01 %	460	0,74 %	
		TOTAL T.F.S.E.	2 449	13,03 %	3 059	7,88 %	4 249	6,80 %
	- Frais de véhicules	2 205	11,73 %	2 549	6,57 %	3 759	6,02 %	
	- Autres frais de déplacements	242	1,29 %	752	1,94 %	369	0,59 %	
		TOTAL TRANSPORTS ET DÉPLAC.	2 448	13,03 %	3 301	8,51 %	4 128	6,61 %
	- Charges sociales Obligatoires	2 422	12,89 %	5 880	15,15 %	8 998	14,41 %	
- Facultatifs Madelin	1 126	5,99 %	1 673	4,31 %	1 886	3,02 %		
- Facultatifs NPER			282	0,73 %	426	0,68 %		
	CHARGES SOCIALES PERSONNELLES	3 548	18,88 %	7 834	20,19 %	11 310	18,11 %	
- Frais de réception, représ.	457	2,43 %	259	0,67 %	1 759	2,82 %		
- Fournitures de bureau, doc...	1 158	6,16 %	1 325	3,41 %	1 647	2,64 %		
- Frais d'actes et contentieux			5	0,01 %	3			
- Cotisations syndicales et prof.	224	1,19 %	164	0,42 %	211	0,34 %		
- Autres frais divers de gestion	423	2,25 %	1 393	3,59 %	1 639	2,62 %		
	TOTAL FRAIS DIVERS DE GESTION	2 263	12,04 %	3 147	8,11 %	5 260	8,42 %	
Frais financiers	78	0,42 %	111	0,29 %	245	0,39 %		
Pertes diverses			40	0,10 %	3			
	TOTAL DÉPENSES	15 977	85,02 %	25 804	66,49 %	37 854	60,62 %	
RÉSULTAT	Excédent	3 747	19,94 %	13 991	36,05 %	26 721	42,79 %	
	Plus-values à court terme							
	Divers à réintégrer	439	2,34 %	553	1,42 %	539	0,86 %	
	Bénéfice SCM							
	Frais d'établissement							
	Dotations aux amortissements	271	1,44 %	461	1,19 %	553	0,89 %	
	Moins-values à court terme							
Divers à déduire			3	0,01 %				
Déficit SCM								
	RÉSULTAT	3 915	20,83 %	14 080	36,28 %	26 708	42,77 %	
Kilométrage moyen		5 277 km		5 341 km		11 381 km		