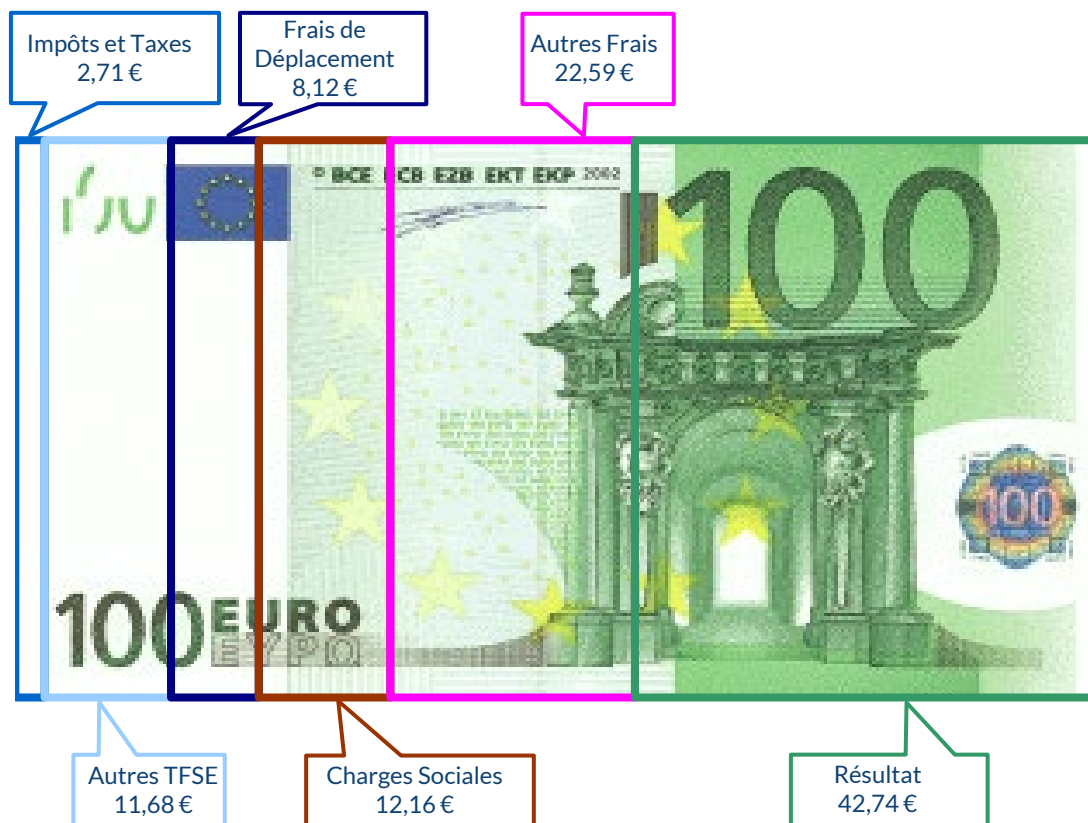
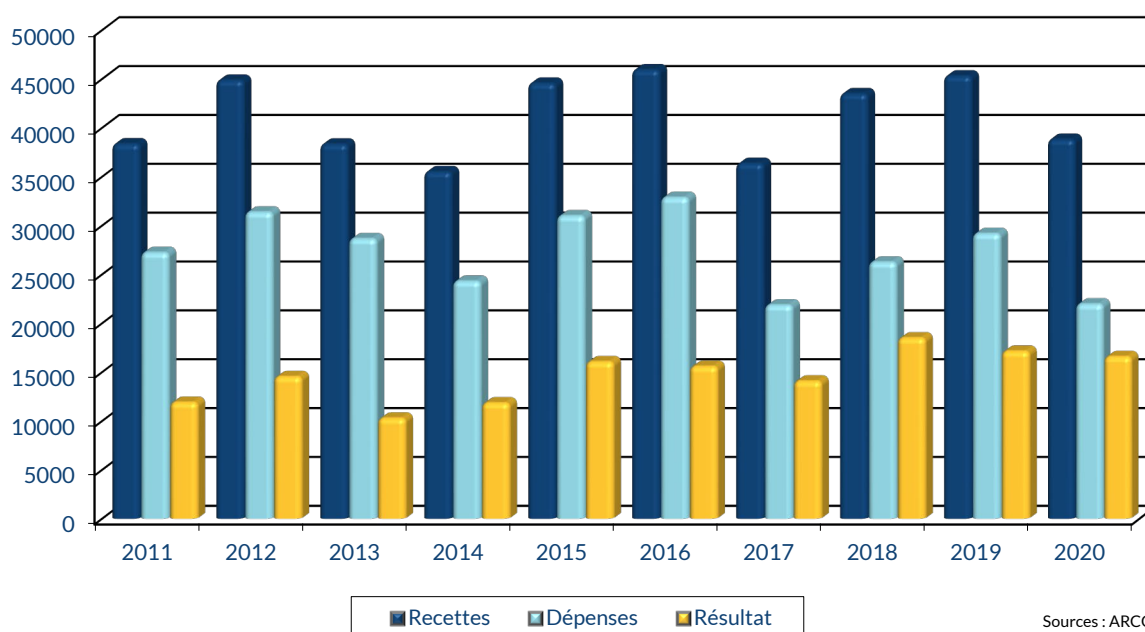


UTILISATION DE 100 € DE RECETTES EN 2020



ÉVOLUTION DE LA PROFESSION SUR 10 ANS



RENNES

8 place du Colombier
BP 40415
35 004 RENNES Cedex

VANNES

1 rue Anita Conti
56 000 VANNES

PARIS

15 avenue Trudaine
75 009 PARIS

ENSEIGNEMENT - FORMATIONS DIVERSES

UTILISATION DE 100 € DE RECETTES EN 2020

ARCOLIB
ORGANISME DE GESTION ADJUIRÉE AU SERVICE
DES PROFESSIONNELS LIBÉRAUX
www.arcolib.fr

REVENUS 2020
COMPTE DE RÉSULTAT FISCAL

N° 2035-A-SD 2021
Si ce formulaire est déposé sans annotations, surlignes, cocher la case « Révisé » ci-dessous.
Ne pas signer, surligner, cocher, ni porter les centimes!
(ne pas porter les centimes)!

NOM ET PRÉNOMS OU DÉNOMINATION : **ENSEIGNEMENT - FORMATIONS DIVERSES**

N° SIRET :

83 Adhérents

4	Excédent (ligne 7 - ligne 33)	CA	20 953	33,95 %
35	Plus-values à court terme (16)	CB	150	0,72 %
36	Divers à réintégrer (17)	CC	416	1,97 %
37	Bénéfice Société civile de moyen (18)	CD		
38		CE	21 519	35,62 %
TOTAL (ligne 34 à 37)				
39	Insuffisance (ligne 33 - ligne 7)	CF		
40	Frais d'établissement (19)	CG	27	0,02 %
41	Dotation aux amortissements (20)	CH	1 417	3,65 %
42	Moins-value à court terme	CK	4	0,01 %
43	Dont exonération sur le bénéfice « zone franche urbaine territoire entrepreneur »	CS		
	Dont exonération sur le bénéfice « entreprise nouvelle »	AW		
	Dont exonération « jeunes entreprises innovantes »	CU		
	Dont exonération médecins « zones délaissées en offre de soins »	CI		
44	Deficit Société civile de moyens (18)	CM		
45		CN	4 923	24,65 %
TOTAL (lignes 39 à 44)				
46	Bénéfice (ligne 38 - ligne 45)	CP	16 596	32,74 %
47	Deficit (ligne 45 - ligne 38)	CR		
5	Montant de la TVA afférente aux recettes brutes : Taxe sur la valeur ajoutée dont montant de la TVA afférente aux honoraires rétrocédés :	CX	1 817	
		CY	328	
		CZ	14	
6	Contribution économique territoriale (23)	AU	5 575	

Barèmes kilométriques (évaluation forfaitaire des frais de transport : autos et/ou motos) (B) et (12)

(1) Type : T (véhicule de tourisme ; M (Moto) ; V (Véhicule, scooter) ; (2) mettre une croix dans la colonne ; (3) indiquer : super, diesel, super sans plomb, GPL

Modèle(s)	Puissance fiscale (1)		Barème BNC (2)	Barème BIC		Amortissements pratiqués à réintégrer (si véhicules inscrits au registre des immobilisations)
	Type (1)	Type (1)		Type de carburant (3)	Kilométrage professionnel	
	T		X		7 615	

Frais réels non couverts par les barèmes kilométriques : _____

Total A à reporter ligne 23 de l'annexe 2035 A ; total B à reporter au cadre B de la page 2 de la déclaration 2035

ARCOLIB
ORGANISME DE GESTION ADJUIRÉE AU SERVICE
DES PROFESSIONNELS LIBÉRAUX
www.arcolib.fr

REVENUS 2020
COMPTE DE RÉSULTAT FISCAL

N° 2035-A-SD 2021
Si ce formulaire est déposé sans annotations, surlignes, cocher la case « Révisé » ci-dessous.
Ne pas signer, surligner, cocher, ni porter les centimes!
(ne pas porter les centimes)!

NOM ET PRÉNOMS OU DÉNOMINATION : **ENSEIGNEMENT - FORMATIONS DIVERSES**

N° SIRET :

83 Adhérents

AA	39 207	100,97 %
AB	16	0,04 %
AC	361	0,93 %
AD	38 830	100,00 %
AE	4	0,01 %
AF	4 122	10,42 %
AG	42 956	110,43 %
TOTAL (ligne 4 a b)		
BA	1 879	4,84 %
BB	148	0,38 %
BC	34	0,09 %
BD		
BE		
BF	656	1,69 %
BG	2 957	7,62 %
BH	4 534	11,68 %
BI		
BJ	3 154	8,12 %
BK	4 721	12,16 %
BL		
BM	2 954	7,61 %
BN	130	0,33 %
BP	31	0,08 %
BR	21 990	56,43 %
TOTAL (lignes 8 à 32)		

2035 moyenne, en Euros, issue des déclarations n° 2035 des revenus 2020 des Adhérents BNC d'ARCOLIB

26	Frais de réception, de représentation et de congrès	BT		
27	Fournitures de bureau, frais de documentation, de correspondance et de téléphone	BZ	709	1,5 %
28	Frais d'actes et de contentieux	BU	69	0,02 %
29	Cotisations syndicales et professionnelles	BY	207	0,53 %
30	Autres frais divers de gestion	BT	1 164	3,01 %
31	Frais financiers (14)			
32	Pertes diverses (15)			
33				

2035 moyenne, en Euros, issue des déclarations n° 2035 des revenus 2020 des Adhérents BNC d'ARCOLIB

1	Recettes encaissées y compris les remboursements de frais (1)	AA	39 207	100,97 %
2	A déduire	AB	16	0,04 %
3	Honoraires rétrocédés (dont suppléments rétrocédés)	AC	361	0,93 %
4	Montant net des recettes	AD	38 830	100,00 %
5	Produits financiers (4)	AE	4	0,01 %
6	Gains divers (5)	AF	4 122	10,42 %
7		AG	42 956	110,43 %
8	Achats (6)	BA	1 879	4,84 %
9	Frais de personnel	BB	148	0,38 %
10	Charges sociales sur salaires (parts patronale et ouvrière)	BC	34	0,09 %
11	Taxe sur la valeur ajoutée	BD		
12	Impôts et taxes	JY	175	0,45 %
13	Autres impôts	BS	221	0,57 %
14	(9) Contribution sociale généralisée déductible	BV	656	1,69 %
15	Loyer et charges locales	BF	2 957	7,62 %
16	Location de matériel et de mobilier - dont redevances de collaboration (10)	BG	395	1,07 %
17	Entretien et réparations	BW	545	1,40 %
18	Personnel intermédiaire	BI	1	0,00 %
19	Petit outillage (11)	BJ	1 129	2,97 %
20	Chauffage, eau, gaz, électricité	BK	362	0,93 %
21	Honoraires ne constituant pas les rétrocessions (11)	BL	2 083	5,36 %
22	Primes d'assurances	BM	414	1,07 %
23	Frais de véhicules (12)	BN	2 494	6,42 %
24	Autres frais de déplacements (voyages, ...)	BP	660	1,70 %
25	Charges sociales personnelles (13)	BQ	3 943	10,16 %
26	Frais de réception, de représentation et de congrès	BR	1 164	3,01 %
27	Fournitures de bureau, frais de documentation, de correspondance et de téléphone	BS	709	1,85 %
28	Frais d'actes et de contentieux	BT	69	0,02 %
29	Cotisations syndicales et professionnelles	BU	207	0,53 %
30	Autres frais divers de gestion	BV	1 164	3,01 %
31	Frais financiers (14)	BW		
32	Pertes diverses (15)	BX		
33		BY		

pour AJ **1 2** mois

1		NOM ET PRENOMS OU DÉNOMINATION		ENSEIGNEMENT - FORMATIONS DIVERSES													
Nature de l'activité (1)		83 Adhérents										Code activité pour les praticiens médicaux					
N° SIRET												si exercice en société (2)	AV		Nombre d'associés	AS	
Résultat déterminé (2)		d'après les règles « recettes-dépenses »				AK	d'après les règles « créances-dettes »				AL						
Comptabilité tenue (2) :		Hors taxe	CV	<input checked="" type="checkbox"/>	Taxe incluse	CW	Non assujetti à la TVA				AT						
Si vous êtes adhérent d'un organisme agréé (association ou organisme mixte) ou client d'un viseur fiscal		AM	<input checked="" type="checkbox"/>	Année d'adhésion			Nombre de salariés	AP				Salaires nets perçus	AR				
Montant des immobilisations (report du total des bases amortissables hors TVA déductible de la col.4 du tableau I de la déclaration n° 2035)												DA					
R E C E T T E S	1	Recettes encaissées y compris les remboursements de frais (1)										AA	39 207	100,97 %			
	2	À déduire Débours payés pour le compte des clients (2)										AB	16	0,04 %			
	3	Honoraires rétrocedés (dont suppléments rétrocedés) (3)										AC	361	0,93 %			
	4	Montant net des recettes										AD	38 830	100,00 %			
	5	Produits financiers (4)										AE	4	0,01 %			
	6	Gains divers (5)										AF	4 122	10,62 %			
	7	TOTAL (ligne 4 à 6)										AG	42 956	110,63 %			
D É P E N S E S P R O F E S S I O N N E L L E S	8	Achats (6)										BA	1 879	4,84 %			
	9	Frais de personnel Salaires nets et avantages en nature (7)										BB	148	0,38 %			
	10	Charges sociales sur salaires (parts patronale et ouvrière)										BC	34	0,09 %			
	11	Taxe sur la valeur ajoutée										BD					
	12	Impôts et taxes (8) Contribution économique territoriale										JY	175	0,45 %			
	13	Autres impôts										BS	221	0,57 %			
	14	(9) Contribution sociale généralisée déductible										BV	656	1,69 %			
	15	Loyer et charges locatives										BF	2 957	7,62 %			
	16	Location de matériel et de mobilier – dont redevances de collaboration (10)										BW	395	1,02 %			
	17	Entretien et réparations											545	1,40 %			
	18	Personnel intérimaire											1				
	19	Petit outillage (11)											1 129	2,91 %			
	20	Chauffage, eau, gaz, électricité											362	0,93 %			
	21	Honoraires ne constituant pas les rétrocessions (11)											2 083	5,36 %			
	22	Primes d'assurances											414	1,07 %			
	23	Frais de véhicules (12)											2 494	6,42 %			
		(cocher la case si évaluation forfaitaire) ...															
	24	Autres frais de déplacements (voyages...)...											660	1,70 %			
	25	Charges sociales personnelles (13)		dont obligatoires			BT	3 943			BK	4 721	12,16 %				
			dont cotisations facultatives Madelin	BZ	709	dont facultatives aux nouveaux plans d'épargne retraite	BU	69									
26	Frais de réception, de représentation et de congrès											588	1,51 %				
27	Fournitures de bureau, frais de documentation, de correspondance et de téléphone											985	2,54 %				
28	Frais d'actes et de contentieux											9	0,02 %				
29	Cotisations syndicales et professionnelles										BY	207	0,53 %				
30	Autres frais divers de gestion											1 164	3,00 %				
31	Frais financiers (14)										BN	130	0,33 %				
32	Pertes diverses (15)										BP	31	0,08 %				
33	TOTAL (lignes 8 à 32)										BR	21 990	56,63 %				

NOM ET PRENOMS OU DÉNOMINATION


ENSEIGNEMENT - FORMATIONS DIVERSES

N° SIRET

83 Adhérents

DÉTERMINATION DU RÉSULTAT	4	34	Excédent (ligne 7 – ligne 33)				CA	20 953	53,96 %			
		35	Plus-values à court terme (16)				CB	150	0,39 %			
		36	Divers à réintégrer (17)				CC	416	1,07 %			
		37	Bénéfice Société civile de moyen (18)				CD					
		38	TOTAL (ligne 34 à 37)				CE	21 519	55,42 %			
		39	Insuffisance (ligne 33 – ligne 7)				CF					
		40	Frais d'établissement (19)				CG	27	0,07 %			
		41	Dotation aux amortissements (20)				CH	1 417	3,65 %			
		42	Moins-value à court terme				CK	4	0,01 %			
		43	Divers à déduire (21)	dont exonération sur le bénéfice « zone franche urbaine territoire entrepreneur »	CS			CL	3 474	8,95 %		
				dont exonération sur le bénéfice « entreprise nouvelle »	AW		dont l'abondement sur l'épargne salariale				CT	
				dont exonération « jeunes entreprises innovantes »	CU		dont exonération sur le bénéfice « jeunes artistes »				CO	
				dont exonération médecins « zones déficitaires en offre de soins »	CI		dont déductions « médecins conventionnés de secteur I »				CQ	
		44	Déficit Société civile de moyens (18)				CM					
	45	TOTAL (lignes 39 à 44)				CN	4 923	12,68 %				
	46	Bénéfice (ligne 38 – ligne 45)				CP	16 596	42,74 %				
	47	Déficit (ligne 45 – ligne 38)				CR						
5	Taxe sur la valeur ajoutée	Montant de la TVA afférente aux recettes brutes :				CX	1 817					
		Montant de la TVA afférente aux achats (biens et services autres qu'immobilisations) :				CY	328					
		dont montant de la TVA afférente aux honoraires rétrocédés :				CZ	14					
6	Contribution économique territoriale (23)	Recettes provenant d'activités exonérées à titre permanent :				AU	5 575					
7	Barèmes kilométriques (évaluation forfaitaire des frais de transport : autos et/ou motos) (B) et (12) (1) Type : T (véhicule de tourisme ; M (Moto) ; V (Vélocycle, scooter) ; (2) mettre une croix dans la colonne ; (3) indiquer : super, diesel, super sans plomb, GPL.											
Désignation des véhicules :		Puissance fiscale	Barème BNC (2)	Barème BIC		Kilométrage professionnel	Indemnités kilométriques déductibles	Amortissements pratiqués à réintégrer (si véhicules inscrits au registre des immobilisations)				
Modèle(s)	Type (1)			(2)	Type de carburant (3)							
	T		X			7 615						
Frais réels non couverts par les barèmes kilométriques ----->												
Total A à reporter ligne 23 de l'annexe 2035 A ; total B à reporter au cadre B de la page 2 de la déclaration 2035							A		B			

STATISTIQUES PAR TRANCHES DE RECETTES – ENSEIGNEMENT FORMATIONS DIVERSES

 2020		Tranche n° 1		Tranche n° 2		Tranche n° 3	
		de 0 € à 22 653 €		de 22 654 € à 50 482 €		de 50 483 € à 179 333 €	
		30 Adhérents		31 Adhérents		24 Adhérents	
RECETTES	Recettes encaissées	12 185	100,42 %	37 282	101,34 %	75 251	100,81 %
	A déduire :						
	Débours payés	44	0,36 %				
	Honoraires rétrocedés	7	0,06 %	493	1,34 %	603	0,81 %
	Montant net des Recettes	12 134	100,00 %	36 789	100,00 %	74 648	100,00 %
	Produits financiers					14	0,02 %
Gains divers	3 229	26,61 %	3 884	10,56 %	5 202	6,97 %	
	TOTAL RECETTES	15 364	126,62 %	40 673	110,56 %	79 863	106,99 %
DÉPENSES	Achats	757	6,24 %	1 984	5,39 %	3 466	4,64 %
	Salaires nets			105	0,29 %	378	0,51 %
	Charges sociales sur salaires			20	0,05 %	91	0,12 %
	Taxe sur la Valeur Ajoutée						
	Contrib. Économique Territoriale	177	1,46 %	200	0,54 %	127	0,17 %
	Autres impôts	111	0,91 %	119	0,32 %	505	0,68 %
	CSG déductible	81	0,67 %	634	1,72 %	1 381	1,85 %
	Loyers et charges locatives	1 243	10,24 %	2 996	8,14 %	4 803	6,43 %
	Location de matériel et mobilier	107	0,88 %	833	2,26 %	166	0,22 %
	- Entretien et réparations	311	2,56 %	228	0,62 %	1 222	1,64 %
	- Personnel intérimaire	1	0,01 %				
	- Petit outillage	429	3,54 %	788	2,14 %	2 465	3,30 %
	- Chauffage, eau, gaz, électricité	294	2,42 %	225	0,61 %	594	0,80 %
	- Honoraires non rétrocedés	996	8,21 %	1 205	3,28 %	4 503	6,03 %
	- Primes d'assurances	282	2,32 %	327	0,89 %	660	0,88 %
	TOTAL T.F.S.E.	2 314	19,07 %	2 773	7,54 %	9 444	12,65 %
	- Frais de véhicules	2 368	19,52 %	2 358	6,41 %	2 879	3,86 %
	- Autres frais de déplacements	283	2,33 %	415	1,13 %	1 435	1,92 %
	TOTAL TRANSPORTS ET DÉPLAC.	2 651	21,85 %	2 774	7,54 %	4 314	5,78 %
	- Charges sociales Obligatoires	878	7,24 %	2 908	7,90 %	8 752	11,72 %
	- Facultatives Madelin	466	3,84 %	835	2,27 %	789	1,06 %
	- Facultatives NPER					240	0,32 %
	CHARGES SOCIALES PERSONNELLES	1 343	11,07 %	3 743	10,17 %	9 781	13,10 %
	- Frais de réception, représ.	298	2,46 %	730	1,98 %	732	0,98 %
	- Fournitures de bureau, doc...	1 102	9,08 %	924	2,51 %	1 084	1,45 %
	- Frais d'actes et contentieux	8	0,07 %			23	0,03 %
- Cotisations syndicales et prof.	166	1,37 %	141	0,38 %	337	0,45 %	
- Autres frais divers de gestion	870	7,17 %	1 338	3,64 %	1 682	2,25 %	
TOTAL FRAIS DIVERS DE GESTION	2 443	20,13 %	3 134	8,52 %	3 858	5,17 %	
Frais financiers	63	0,52 %	80	0,22 %	270	0,36 %	
Pertes diverses	6	0,05 %			99	0,13 %	
	TOTAL DÉPENSES	11 297	93,10 %	19 395	52,72 %	38 684	51,82 %
RÉSULTAT	Excédent	4 066	33,51 %	21 242	57,74 %	41 180	55,17 %
	Plus-values à court terme	1	0,01 %			519	0,70 %
	Divers à réintégrer	244	2,01 %	428	1,16 %	617	0,83 %
	Bénéfice SCM						
	Frais d'établissement			74	0,20 %		
	Dotation aux amortissements	767	6,32 %	1 258	3,42 %	2 674	3,58 %
	Moins-values à court terme					14	0,02 %
	Divers à déduire	2 293	18,90 %	3 877	10,54 %	4 142	5,55 %
	Déficit SCM						
		RÉSULTAT	1 251	10,31 %	16 462	44,75 %	35 486
Kilométrage moyen		6 529 km		7 318 km		11 046 km	

ENSEIGNEMENT-FORMATIONS DIVERSES - ÉVOLUTION SUR 10 ANS

En €UROS

Année	2011	% Var.	2012	% Var.	2013	% Var.	2014	% Var.	2015	% Var.	2016	% Var.	2017	% Var.	2018	% Var.	2019	% Var.	2020
Nb Adhérents	29	11/12	34	12/13	40	13/14	46	14/15	50	15/16	59	16/17	65	17/18	71	18/19	72	19/20	83
RECETTES NETTES	44 879	-14,55	38 347	-7,38	35 517	25,51	44 576	3,08	45 948	-20,85	36 366	19,63	43 503	4,18	45 320	7,38	48 663	-20,21	38 830
Impôts et Taxes	1 268		1 414		1 305		1 604		1 921		1 134		1 516		2 146		2 209		1 052
Transport et Dépl.	5 125		4 007		3 424		4 340		4 582		4 589		4 439		4 696		4 519		3 154
Ch. Soc. Perso.	3 411		3 772		4 131		4 423		5 418		4 382		6 129		6 628		6 367		4 721
Autres Charges	21 590		19 479		15 459		20 645		20 972		11 776		14 195		15 725		16 466		13 063
TOTAL DÉPENSES	31 394	-8,67	28 672	-15,18	24 319	27,52	31 012	6,07	32 893	-33,48	21 881	20,10	26 279	11,10	29 195	1,25	29 561	-25,61	21 990
RÉSULTAT NET	14 549	-29,20	10 301	15,16	11 863	35,51	16 076	-2,99	15 596	-9,61	14 097	31,34	18 515	-7,35	17 155	15,74	19 855	-16,41	16 596

