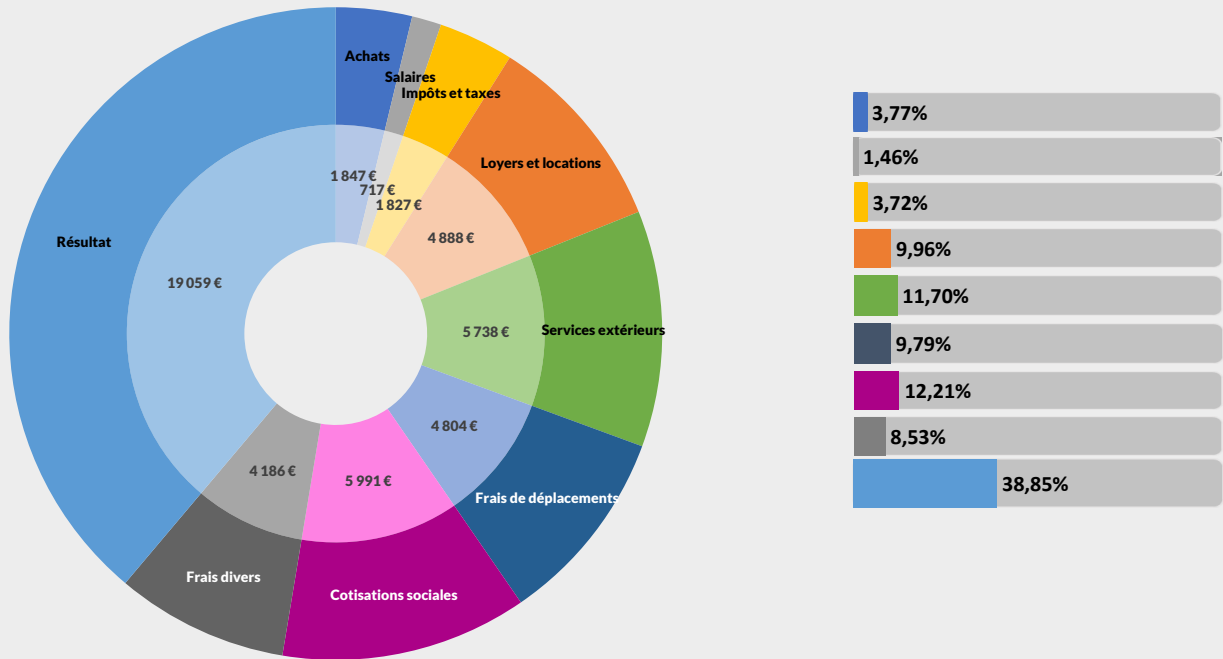




REVENUS 2022

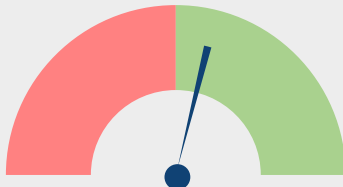
Nombre : 85 adhérents

Répartition des recettes nettes

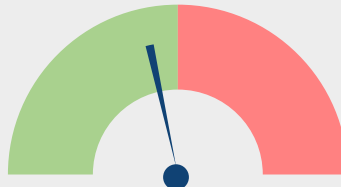


Evolutions des postes entre 2021 et 2022

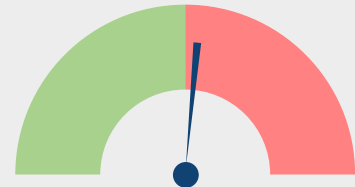
Recettes nettes



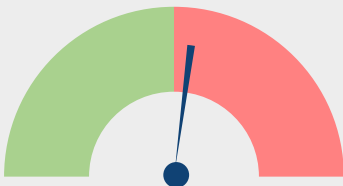
Achats



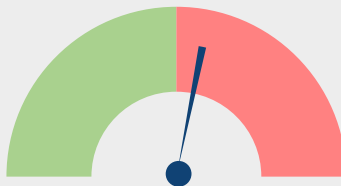
Impôts et taxes



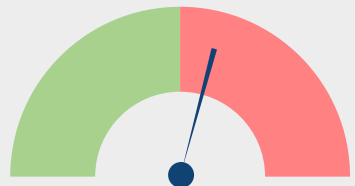
Loyers et Locations



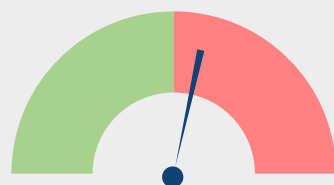
Travaux, Fournitures et Services ext.



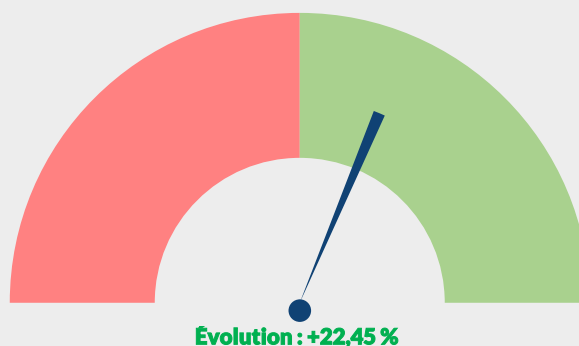
Frais de déplacements



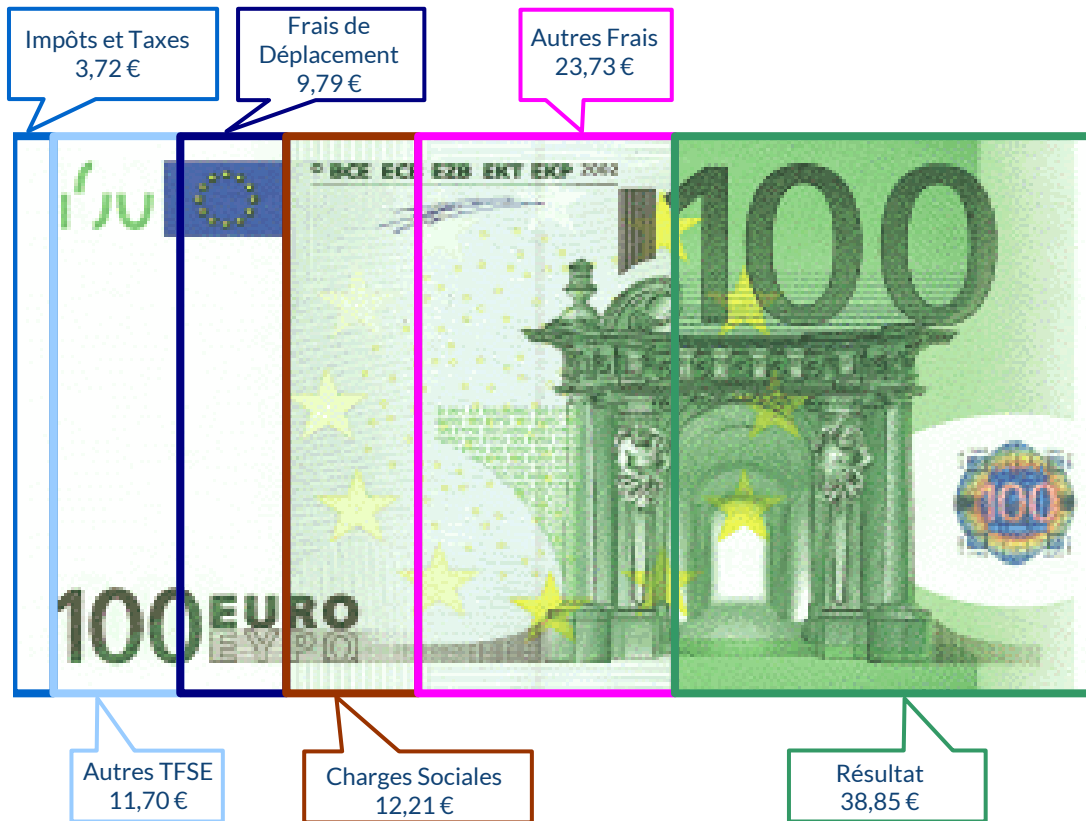
Cotisations sociales exploitant



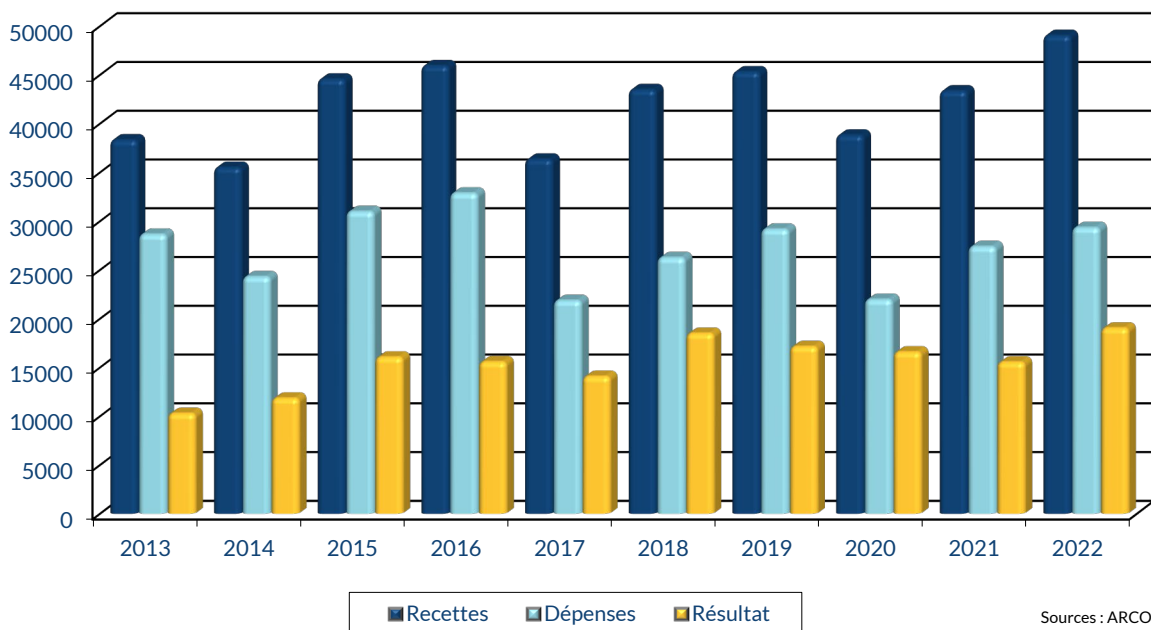
Résultat



UTILISATION DE 100 € DE RECETTES EN 2022



ÉVOLUTION DE LA PROFESSION SUR 10 ANS



RENNES

8 place du Colombier
BP 40415
35 004 RENNES Cedex

VANNES

1 rue Anita Conti
56 000 VANNES

PARIS

15 avenue Trudaine
75 009 PARIS

pour AJ **1** | **2** | mois

1		NOM ET PRENOMS OU DÉNOMINATION		ENSEIGNEMENT - FORMATIONS DIVERSES															
Nature de l'activité (1)		85 Adhérents										Code activité pour les praticiens médicaux							
N° SIRET												si exercice en société (2)		AV	Nombre d'associés		AS		
Résultat déterminé (2)		d'après les règles « recettes-dépenses »					AK	d'après les règles « créances-dettes »					AL						
Comptabilité tenue (2) :		Hors taxe	CV	<input checked="" type="checkbox"/>	Taxe incluse	CW	Non assujetti à la TVA					AT							
Si vous êtes adhérent d'un organisme agréé (association ou organisme mixte) ou client d'un viseur fiscal		AM	<input checked="" type="checkbox"/>	Année d'adhésion						Nombre de salariés	AP			Salaires nets perçus	AR				
Montant des immobilisations (report du total des bases amortissables hors TVA déductible de la col.4 du tableau I de la déclaration n° 2035)												DA							
R E C E T T E S	2	1 Recettes encaissées y compris les remboursements de frais (1)										AA	50 147		102,22 %				
		2	À déduire Débourx payés pour le compte des clients (2)										AB						
		3	Honoraires rétrocedés (dont suppléments rétrocedés) (3)										AC	1 089		2,22 %			
		4	Montant net des recettes										AD	49 058		100,00 %			
		5	Produits financiers (4)										AE	5		0,01 %			
		6	Gains divers (5)										AF	649		1,32 %			
		7	TOTAL (ligne 4 à 6)										AG	49 712		101,33 %			
D É P E N S E S P R O F E S S I O N N E L L E S	3	8 Achats (6)										BA	1 847		3,76 %				
		9	Frais de personnel Salaires nets et avantages en nature (7)										BB	598		1,22 %			
		10	Charges sociales sur salaires (parts patronale et ouvrière)										BC	118		0,24 %			
		11	Taxe sur la valeur ajoutée										BD						
		12	Impôts et taxes (8) Contribution économique territoriale										JY	215		0,44 %			
		13	Autres impôts										BS	604		1,23 %			
		14	(9) Contribution sociale généralisée déductible										BV	1 008		2,05 %			
		15	Loyer et charges locatives										BF	4 463		9,10 %			
		16	Location de matériel et de mobilier – dont redevances de collaboration (10)										BW	95		BG	425		0,87 %
		17	Entretien et réparations																
		18	Personnel intérimaire																
		19	Petit outillage (11)																
		20	Chauffage, eau, gaz, électricité																
		21	Honoraires ne constituant pas les rétrocessions (11)																
		22	Primes d'assurances																
		23	Frais de véhicules (12)																
			(cocher la case si évaluation forfaitaire) ...																
		24	Autres frais de déplacements (voyages...)...																
		25	Charges sociales personnelles (13)		dont obligatoires				BT	5 261									
					dont cotisations facultatives Madelin		BZ	648		dont facultatives aux nouveaux plans d'épargne retraite		BU	82		BK	5 991		12,21 %	
	26	Frais de réception, de représentation et de congrès																	
	27	Fournitures de bureau, frais de documentation, de correspondance et de téléphone																	
	28	Frais d'actes et de contentieux																	
	29	Cotisations syndicales et professionnelles										BY	185		0,38 %				
	30	Autres frais divers de gestion																	
	31	Frais financiers (14)										BN	167		0,34 %				
	32	Pertes diverses (15)										BP	72		0,15 %				
	33	TOTAL (lignes 8 à 32)										BR	29 363		59,85 %				

NOM ET PRENOMS OU DÉNOMINATION **ENSEIGNEMENT - FORMATIONS DIVERSES**

N° SIRET

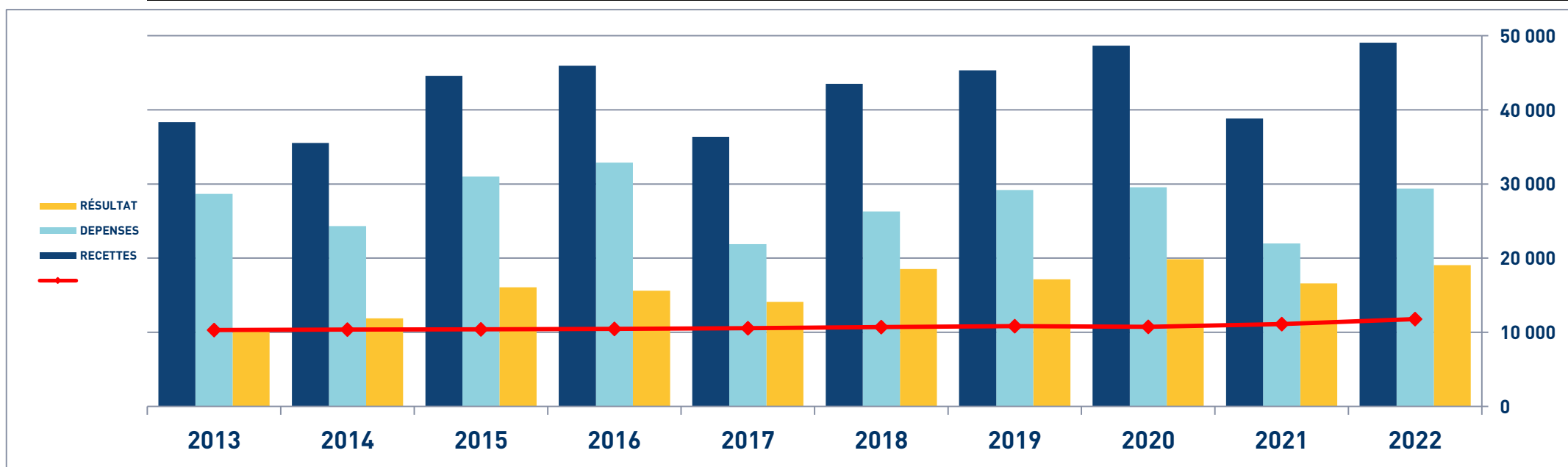
85 Adhérents

DÉTERMINATION DU RÉSULTAT	4	34	Excédent (ligne 7 – ligne 33)					CA	20 349 41,48 %		
		35	Plus-values à court terme (16)					CB	223 0,45 %		
		36	Divers à réintégrer (17)					CC	634 1,29 %		
		37	Bénéfice Société civile de moyen (18)					CD			
		38	TOTAL (ligne 34 à 37)					CE	21 206 43,23 %		
		39	Insuffisance (ligne 33 – ligne 7)					CF			
		40	Frais d'établissement (19)					CG	7 0,01 %		
		41	Dotation aux amortissements (20)					CH	2 000 4,08 %		
			dont amortissement des éléments incorporels du fonds qui sont indissociables (art. 39, 1 – 2°, al. 3)					BE			
		42	Moins-value à court terme					CK	19 0,04 %		
		43	Divers à déduire (21)	dont exonération sur le bénéficiaire « zone franche urbaine territoire entrepreneur »	CS	dont l'abondement sur l'épargne salariale	CT		121 0,25 %		
				dont exonération sur le bénéficiaire « entreprise nouvelle »	AW	dont exonération sur le bénéficiaire « jeunes artistes »	CO				
				dont exonération « jeunes entreprises innovantes »	CU	dont déductions « médecins conventionnés de secteur I »	CQ				
				dont exonération médecins « zones déficitaires en offre de soins »	CI	dont aides Fonds de solidarité Covid	CJ				
	44	Déficit Société civile de moyens (18)					CM				
	45	TOTAL (lignes 39 à 44)					CN	2 146 4,37 %			
	46	Bénéfice (ligne 38 – ligne 45)					CP	19 059 38,85 %			
	47	Déficit (ligne 45 – ligne 38)					CR				
	5	Taxe sur la valeur ajoutée	Montant de la TVA afférente aux recettes brutes :				CX	1 299			
			Montant de la TVA afférente aux achats (biens et services autres qu'immobilisations) :				CY	324			
			dont montant de la TVA afférente aux honoraires rétrocédés :				CZ	15			
	6	Contribution économique territoriale (23)	Recettes provenant d'activités exonérées à titre permanent :				AU	3 462			
	7	Barèmes kilométriques (évaluation forfaitaire des frais de transport : autos et/ou motos) (B) et (12) (1) Type : T (véhicule de tourisme ; M (Moto) ; V (Vélocycle, scooter) ; (2) mettre une croix dans la colonne ; (3) indiquer : thermique, à hydrogène, hybride, électrique ; (4) indiquer : diesel, super sans plomb, GPL.									
	Désignation des véhicules :		Puissance fiscale	Barème BNC (2)	Barème BIC (2)	Motorisation (3)	Type de carburant (4)	Kilométrage professionnel	Indemnités kilométriques déductibles	Amortissements pratiqués à réintégrer (si véhicules inscrits au registre des immobilisations)	
	Modèle(s)	Type (1)									
				X				10 872			
	Frais réels non couverts par les barèmes kilométriques ----->										
	Total A à reporter ligne 23 de l'annexe 2035 A ; total B à reporter au cadre B de la page 2 de la déclaration 2035								A		B

ENSEIGNEMENT-FORMATIONS DIVERSES - ÉVOLUTION SUR 10 ANS

En eUR05

Année	2013	% Var.	2014	% Var.	2015	% Var.	2016	% Var.	2017	% Var.	2018	% Var.	2019	% Var.	2020	% Var.	2021	% Var.	2022
Nb Adhérents	40	13/14	46	14/15	50	15/16	59	16/17	65	17/18	71	18/19	72	19/20	83	20/21	81	21/22	85
RECETTES NETTES	35 517	25,51	44 576	3,08	45 948	-20,85	36 366	19,63	43 503	4,18	45 320	7,38	48 663	-20,21	38 830	11,68	43 367	13,12	49 058
Impôts et Taxes	1 305		1 604		1 921		1 134		1 516		2 146		2 209		1 052		550		1 827
Transport et Dépl.	3 424		4 340		4 582		4 589		4 439		4 696		4 519		3 154		4 204		4 804
Ch. Soc. Perso.	4 131		4 423		5 418		4 382		6 129		6 628		6 367		4 721		5 374		5 991
Autres Charges	15 459		20 645		20 972		11 776		14 195		15 725		16 466		13 063		17 282		17 282
TOTAL DÉPENSES	24 319	27,52	31 012	6,07	32 893	-33,48	21 881	20,10	26 279	11,10	29 195	1,25	29 561	-25,61	21 990	24,65	27 410	7,13	29 363
RÉSULTAT NET	11 863	35,51	16 076	-2,99	15 596	-9,61	14 097	31,34	18 515	-7,35	17 155	15,74	19 855	-16,41	16 596	-6,21	15 565	22,45	19 059



STATISTIQUES PAR TRANCHES DE RECETTES - ENSEIGNEMENT - FORMATIONS DIVERSES



		Tranche n° 1		Tranche n° 2		Tranche n° 3		
		de 0 € à 30 208 €		de 30 209 € à 52 270 €		de 52 271 € à 319 844 €		
		30 Adhérents		29 Adhérents		28 Adhérents		
RECETTES	Recettes encaissées	15 984	101,05 %	41 404	106,61 %	97 585	103,05 %	
	A déduire : Débours payés							
	Honoraires rétrocedés	166	1,05 %	2 566	6,61 %	2 886	3,05 %	
	Montant net des Recettes	15 818	10	38 838	10	94 698	10	
	Produits financiers			3	0,01 %	12	0,01 %	
Gains divers	809	5,11 %	360	0,93 %	730	0,77 %		
	TOTAL RECETTES	16 628	105,12 %	39 202	100,94 %	95 440	100,78 %	
DÉPENSES	Achats	577	3,65 %	644	1,66 %	4 322	4,56 %	
	Salaires nets	1 021	6,45 %			723	0,76 %	
	Charges sociales sur salaires	191	1,21 %			154	0,16 %	
	Taxe sur la Valeur Ajoutée							
	Contrib. Économique Territoriale	181	1,14 %	167	0,43 %	287	0,30 %	
	Autres impôts	124	0,78 %	397	1,02 %	1 356	1,43 %	
	CSG déductible	583	3,69 %	945	2,43 %	1 552	1,64 %	
	Loyers et charges locatives	1 299	8,21 %	2 911	7,50 %	9 222	9,74 %	
	Location de matériel et mobilier	366	2,31 %	690	1,78 %	319	0,34 %	
	- Entretien et réparations	191	1,21 %	350	0,90 %	1 160	1,22 %	
	- Personnel intérimaire					615	0,65 %	
	- Petit outillage	371	2,35 %	507	1,31 %	2 776	2,93 %	
	- Chauffage, eau, gaz, électricité	302	1,91 %	224	0,58 %	649	0,69 %	
	- Honoraires non rétrocedés	866	5,47 %	1 339	3,45 %	6 437	6,80 %	
	- Primes d'assurances	381	2,41 %	319	0,82 %	708	0,75 %	
		TOTAL T.F.S.E.	2 111	13,35 %	2 740	7,05 %	12 345	13,04 %
	- Frais de véhicules	2 123	13,42 %	5 194	13,37 %	3 931	4,15 %	
	- Autres frais de déplacements	180	1,14 %	1 135	2,92 %	2 029	2,14 %	
		TOTAL TRANSPORTS ET DÉPLAC.	2 302	14,55 %	6 330	16,30 %	5 959	6,29 %
	- Charges sociales Obligatoires	2 250	14,22 %	3 655	9,41 %	10 162	10,73 %	
	- Facultatives Madelin	430	2,72 %	537	1,38 %	952	1,01 %	
	- Facultatives NPER			156	0,40 %	86	0,09 %	
		CHARGES SOCIALES PERSONNELLES	2 680	16,94 %	4 348	11,20 %	11 200	11,83 %
- Frais de réception, représ.	127	0,80 %	631	1,62 %	2 024	2,14 %		
- Fournitures de bureau, doc...	605	3,82 %	1 432	3,69 %	1 436	1,52 %		
- Frais d'actes et contentieux	6	0,04 %			2			
- Cotisations syndicales et prof.	96	0,61 %	172	0,44 %	291	0,31 %		
- Autres frais divers de gestion	407	2,57 %	1 143	2,94 %	1 521	1,61 %		
	TOTAL FRAIS DIVERS DE GESTION	1 241	7,85 %	3 379	8,70 %	5 273	5,57 %	
Frais financiers	118	0,75 %	50	0,13 %	328	0,35 %		
Pertes diverses			13	0,03 %	205	0,22 %		
	TOTAL DÉPENSES	12 794	80,88 %	22 614	58,23 %	53 246	56,23 %	
RÉSULTAT	Excédent	3 834	24,24 %	16 588	42,71 %	42 194	44,56 %	
	Plus-values à court terme	2	0,01 %			674	0,71 %	
	Divers à réintégrer	509	3,22 %	623	1,60 %	738	0,78 %	
	Bénéfice SCM							
	Frais d'établissement	19	0,12 %					
	Dotation aux amortissements	1 095	6,92 %	1 122	2,89 %	3 735	3,94 %	
	Moins-values à court terme	55	0,35 %					
	Divers à déduire			32	0,08 %	333	0,35 %	
	Déficit SCM							
		RÉSULTAT	3 176	20,08 %	16 058	41,35 %	39 537	41,75 %
Kilométrage moyen		6 246 km		11 928 km		15 485 km		