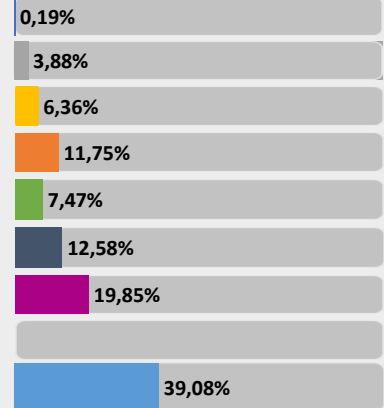
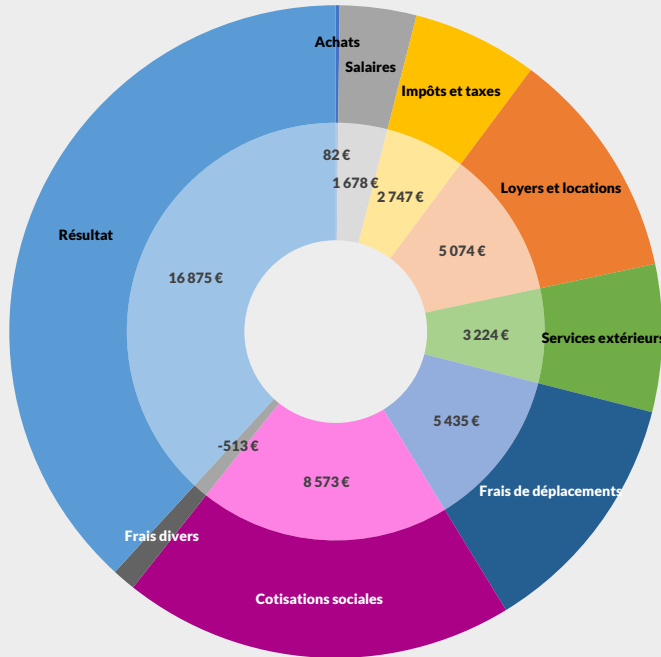




REVENUS 2022

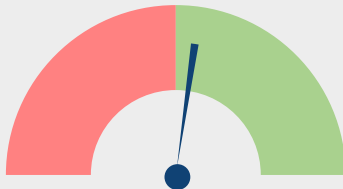
Nombre : 41 adhérents

Répartition des recettes nettes

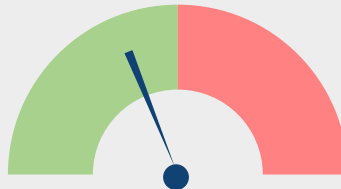


Evolutions des postes entre 2021 et 2022

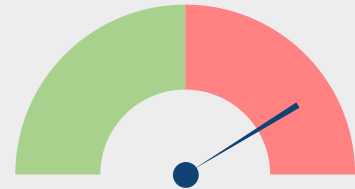
Recettes nettes



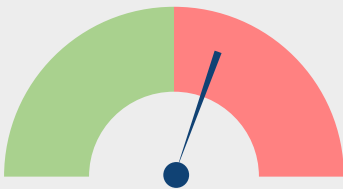
Achats



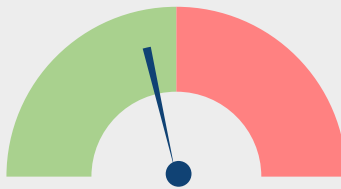
Impôts et taxes



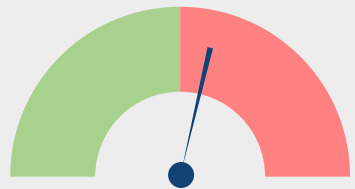
Loyers et Locations



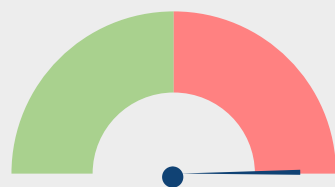
Travaux, Fournitures et Services ext.



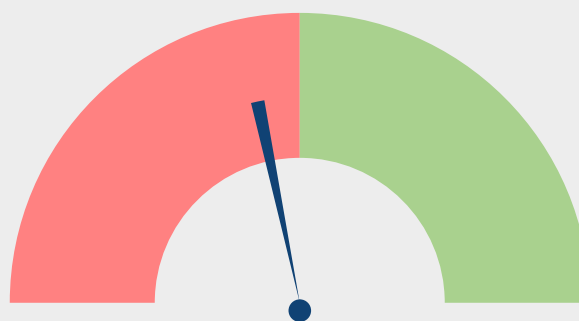
Frais de déplacements



Cotisations sociales exploitant



Résultat



pour AJ **1** | **2** | mois

1		NOM ET PRENOMS OU DÉNOMINATION		ERGOTHÉRAPEUTE														
Nature de l'activité (1)		41 Adhérents										Code activité pour les praticiens médicaux						
N° SIRET												si exercice en société (2)		AV	Nombre d'associés		AS	
Résultat déterminé (2)		d'après les règles « recettes-dépenses »					AK	d'après les règles « créances-dettes »					AL					
Comptabilité tenue (2) :		Hors taxe	CV	Taxe incluse		CW	Non assujéti à la TVA					AT	<input checked="" type="checkbox"/>					
Si vous êtes adhérent d'un organisme agréé (association ou organisme mixte) ou client d'un viseur fiscal		AM	<input checked="" type="checkbox"/>	Année d'adhésion			Nombre de salariés		AP			Salaires nets perçus		AR				
Montant des immobilisations (report du total des bases amortissables hors TVA déductible de la col.4 du tableau I de la déclaration n° 2035)												DA						
R E C E T T E S	1	Recettes encaissées y compris les remboursements de frais (1)										AA	44 080		102,07 %			
	2	À déduire Débours payés pour le compte des clients (2)										AB						
	3	Honoraires rétrocedés (dont suppléments rétrocedés)										(3)	AC	896		2,07 %		
	4	Montant net des recettes										AD	43 184		100,00 %			
	5	Produits financiers (4)										AE	1					
	6	Gains divers (5)										AF	2 353		5,45 %			
	7	TOTAL (ligne 4 à 6)										AG	45 538		105,45 %			
D É P E N S E S P R O F E S S I O N N E L L E S	3	8 Achats (6)										BA	82		0,19 %			
	9	Frais de personnel		Salaires nets et avantages en nature (7)								BB	1 658		3,84 %			
	10			Charges sociales sur salaires (parts patronale et ouvrière)								BC	20		0,05 %			
	11			Taxe sur la valeur ajoutée								BD						
	12	Impôts et taxes (8)		Contribution économique territoriale								JY	306		0,71 %			
	13			Autres impôts								BS	497		1,15 %			
	14			(9) Contribution sociale généralisée déductible								BV	1 944		4,50 %			
	15	Loyer et charges locatives										BF	4 468		10,35 %			
	16	Location de matériel et de mobilier – dont redevances de collaboration (10)										BW	245					
	17	Entretien et réparations											516		1,19 %			
	18	Personnel intérimaire											21		0,05 %			
	19	Petit outillage (11)											959		2,22 %			
	20	Chauffage, eau, gaz, électricité											265		0,61 %			
	21	Honoraires ne constituant pas les rétrocessions (11)											1 063		2,46 %			
	22	Primes d'assurances											401		0,93 %			
	23	Frais de véhicules (12)											5 010		11,60 %			
		(cocher la case si évaluation forfaitaire) ...																
	24	Autres frais de déplacements (voyages...)...											424		0,98 %			
	25	Charges sociales personnelles (13)		dont obligatoires				BT	7 307				BK	8 573		19,85 %		
				dont cotisations facultatives Madelin		BZ	1 007		dont facultatives aux nouveaux plans d'épargne retraite		BU	260						
26	Frais de réception, de représentation et de congrès											512		1,19 %				
27	Fournitures de bureau, frais de documentation, de correspondance et de téléphone											1 081		2,50 %				
28	Frais d'actes et de contentieux											8		0,02 %				
29	Cotisations syndicales et professionnelles										BY	256		0,59 %				
30	Autres frais divers de gestion											473		1,10 %				
31	Frais financiers (14)										BN	210		0,49 %				
32	Pertes diverses (15)										BP	14		0,03 %				
33	TOTAL (lignes 8 à 32)										BR	29 369		68,01 %				


NOM ET PRENOMS OU DÉNOMINATION **ERGOTHÉRAPEUTE**

N° SIRET

41 Adhérents

DÉTERMINATION DU RÉSULTAT	4	34	Excédent (ligne 7 – ligne 33)					CA	16 169 37,44 %			
		35	Plus-values à court terme (16)					CB	126 0,29 %			
		36	Divers à réintégrer (17)					CC	2 441 5,65 %			
		37	Bénéfice Société civile de moyen (18)					CD	31 0,07 %			
		38	TOTAL (ligne 34 à 37)					CE	18 767 43,46 %			
		39	Insuffisance (ligne 33 – ligne 7)					CF				
		40	Frais d'établissement (19)					CG				
		41	Dotation aux amortissements (20)					CH	1 040 2,41 %			
			dont amortissement des éléments incorporels du fonds qui sont indissociables (art. 39, 1 – 2°, al. 3)					BE				
		42	Moins-value à court terme					CK	24 0,06 %			
		43	Divers à déduire (21)	dont exonération sur le bénéficiaire « zone franche urbaine territoire entrepreneur »	CS		dont l'abondement sur l'épargne salariale	CT		CL	821 1,90 %	
				dont exonération sur le bénéficiaire « entreprise nouvelle »	AW	791	dont exonération sur le bénéficiaire « jeunes artistes »	CO				
				dont exonération « jeunes entreprises innovantes »	CU		dont déductions « médecins conventionnés de secteur I »	CQ				
				dont exonération médecins « zones déficitaires en offre de soins »	CI		dont aides Fonds de solidarité Covid	CJ	2			
	44	Déficit Société civile de moyens (18)					CM	8 0,02 %				
	45	TOTAL (lignes 39 à 44)					CN	1 892 4,38 %				
	46	Bénéfice (ligne 38 – ligne 45)					CP	16 875 39,08 %				
	47	Déficit (ligne 45 – ligne 38)					CR					
	5	Taxe sur la valeur ajoutée	Montant de la TVA afférente aux recettes brutes :					CX				
			Montant de la TVA afférente aux achats (biens et services autres qu'immobilisations) :					CY				
			dont montant de la TVA afférente aux honoraires rétrocédés :					CZ				
	6	Contribution économique territoriale (23)	Recettes provenant d'activités exonérées à titre permanent :					AU				
	7	Barèmes kilométriques (évaluation forfaitaire des frais de transport : autos et/ou motos) (B) et (12) (1) Type : T (véhicule de tourisme ; M (Moto) ; V (Vélocycle, scooter) ; (2) mettre une croix dans la colonne ; (3) indiquer : thermique, à hydrogène, hybride, électrique ; (4) indiquer : diesel, super sans plomb, GPL.										
		Désignation des véhicules :		Puissance fiscale	Barème BNC (2)	Barème BIC (2)	Motorisation (3)	Type de carburant (4)	Kilométrage professionnel	Indemnités kilométriques déductibles	Amortissements pratiqués à réintégrer (si véhicules inscrits au registre des immobilisations)	
		Modèle(s)	Type (1)									
			T		X				11 488			
		Frais réels non couverts par les barèmes kilométriques ----->										
		Total A à reporter ligne 23 de l'annexe 2035 A ; total B à reporter au cadre B de la page 2 de la déclaration 2035									A	B

STATISTIQUES PAR TRANCHES DE RECETTES - ERGOTHÉRAPEUTE

 2022		Tranche n° 1		Tranche n° 2	
		de 0 € à 43 572 €		de 43 573 € à 73 409 €	
		22 Adhérents		20 Adhérents	
RECETTES	Recettes encaissées	31 373	102,46 %	58 032	101,77 %
	A déduire : Débours payés				
	Honoraires rétrocedés	755	2,47 %	1 007	1,77 %
	Montant net des Recettes	30 619	100,00 %	57 024	100,00 %
	Produits financiers			2	
Gains divers	3 247	10,60 %	1 851	3,25 %	
TOTAL RECETTES		33 866	110,60 %	58 877	103,25 %
DÉPENSES	Achats	111	0,36 %	47	0,08 %
	Salaires nets			3 398	5,96 %
	Charges sociales sur salaires			41	0,07 %
	Taxe sur la Valeur Ajoutée				
	Contrib. Économique Territoriale	281	0,92 %	346	0,61 %
	Autres impôts	153	0,50 %	857	1,50 %
	CSG déductible	1 707	5,57 %	2 171	3,81 %
	Loyers et charges locatives	3 726	12,17 %	5 327	9,34 %
	Location de matériel et mobilier	393	1,28 %	810	1,42 %
	- Entretien et réparations	451	1,47 %	595	1,04 %
	- Personnel intérimaire	39	0,13 %		
	- Petit outillage	471	1,54 %	1 507	2,64 %
	- Chauffage, eau, gaz, électricité	173	0,57 %	353	0,62 %
	- Honoraires non rétrocedés	937	3,06 %	1 157	2,03 %
	- Primes d'assurances	296	0,97 %	512	0,90 %
	TOTAL T.F.S.E.	2 367	7,73 %	4 124	7,23 %
	- Frais de véhicules	4 695	15,33 %	5 455	9,57 %
	- Autres frais de déplacements	283	0,92 %	580	1,02 %
	TOTAL TRANSPORTS ET DÉPLACEMENTS	4 978	16,26 %	6 035	10,58 %
	- Charges sociales Obligatoires	4 450	14,53 %	10 226	17,93 %
	- Charges sociales Facultatives Madelin	851	2,78 %	1 260	2,21 %
	- Charges sociales Facultatives NPER	45	0,15 %	483	0,85 %
	CHARGES SOCIALES PERSONNELLES	5 346	17,46 %	11 969	20,99 %
- Frais de réception, représentation, congrès	417	1,36 %	656	1,15 %	
- Fournitures de bureau, documentation, ...	983	3,21 %	1 166	2,04 %	
- Frais d'actes et contentieux	2	0,01 %	14	0,02 %	
- Cotisations syndicales et professionnelles	267	0,87 %	232	0,41 %	
- Autres frais divers de gestion	411	1,34 %	535	0,94 %	
TOTAL FRAIS DIVERS DE GESTION	2 081	6,80 %	2 603	4,56 %	
Frais financiers	142	0,46 %	289	0,51 %	
Pertes diverses	16	0,05 %	10	0,02 %	
TOTAL DÉPENSES	21 300	69,56 %	38 029	66,69 %	
RÉSULTAT	Excédent	12 566	41,04 %	20 848	36,56 %
	Plus-values à court terme			258	0,45 %
	Divers à réintégrer	568	1,86 %	4 385	7,69 %
	Bénéfice SCM	58	0,19 %	5	0,01 %
	Frais d'établissement				
	Dotations aux amortissements	657	2,15 %	1 437	2,52 %
	Moins-values à court terme	21	0,07 %	25	0,04 %
	Divers à déduire	711	2,32 %	900	1,58 %
	Déficit SCM	15	0,05 %		
	RÉSULTAT	11 787	38,50 %	23 135	40,57 %
Kilométrage moyen		9 880 km		14 439 km	