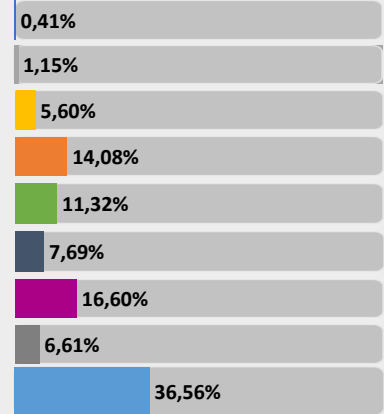
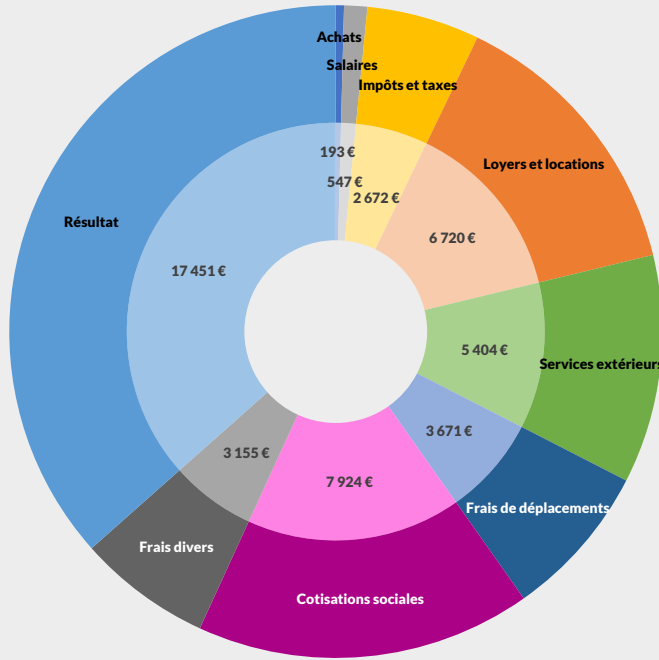




REVENUS 2022

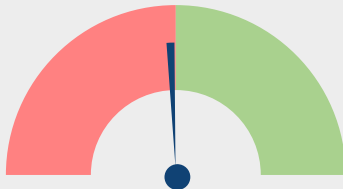
Nombre : 117 adhérents

Répartition des recettes nettes

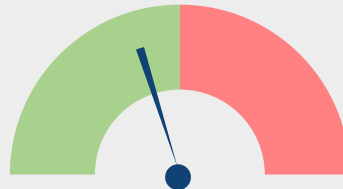


Evolutions des postes entre 2021 et 2022

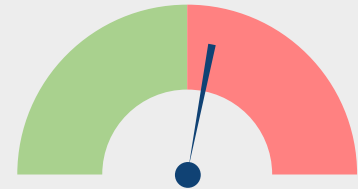
Recettes nettes



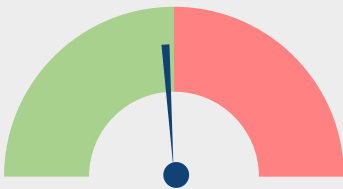
Achats



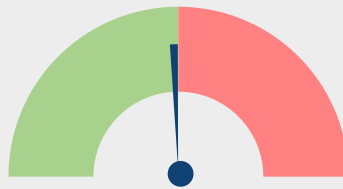
Impôts et taxes



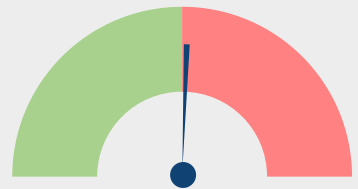
Loyers et Locations



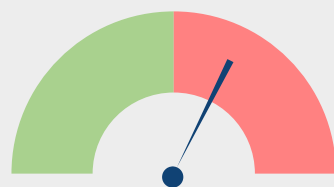
Travaux, Fournitures et Services ext.



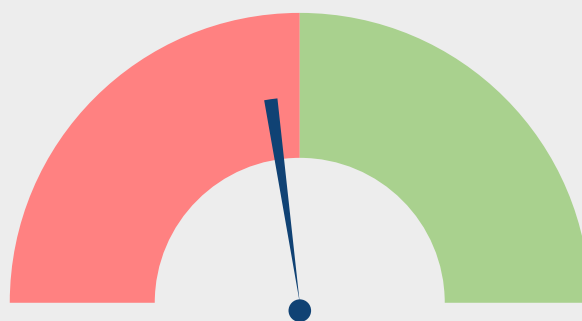
Frais de déplacements



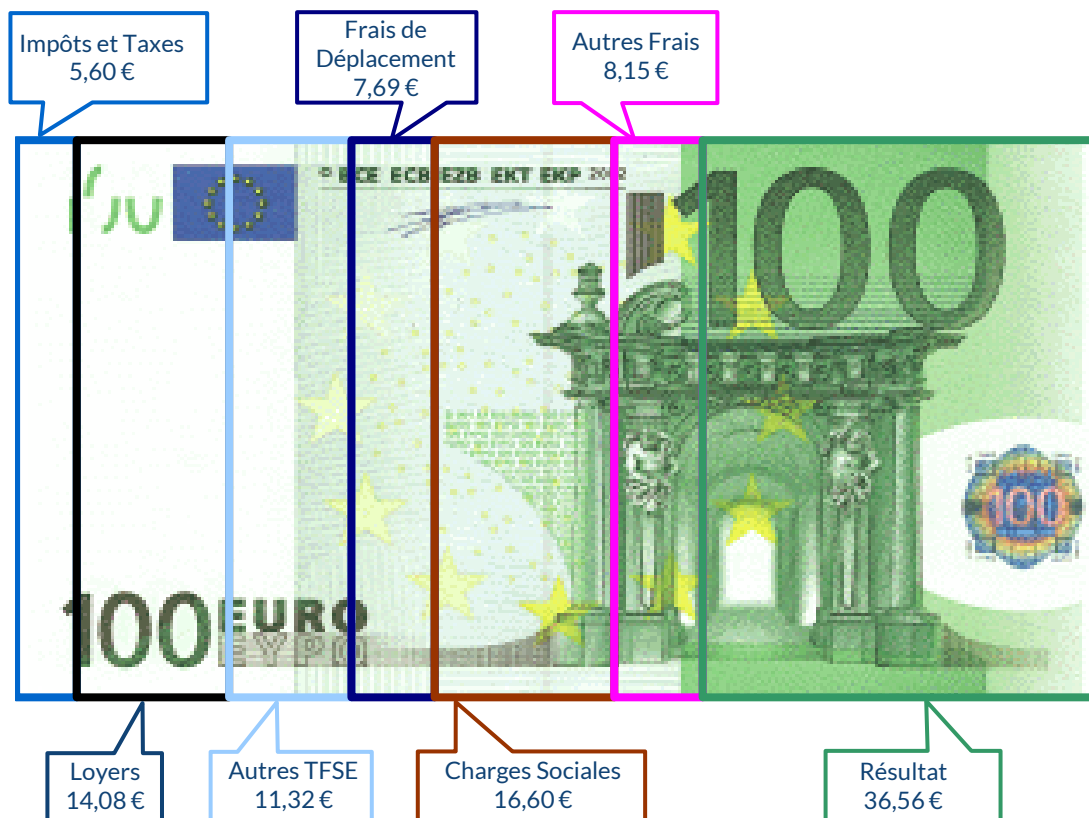
Cotisations sociales exploitant



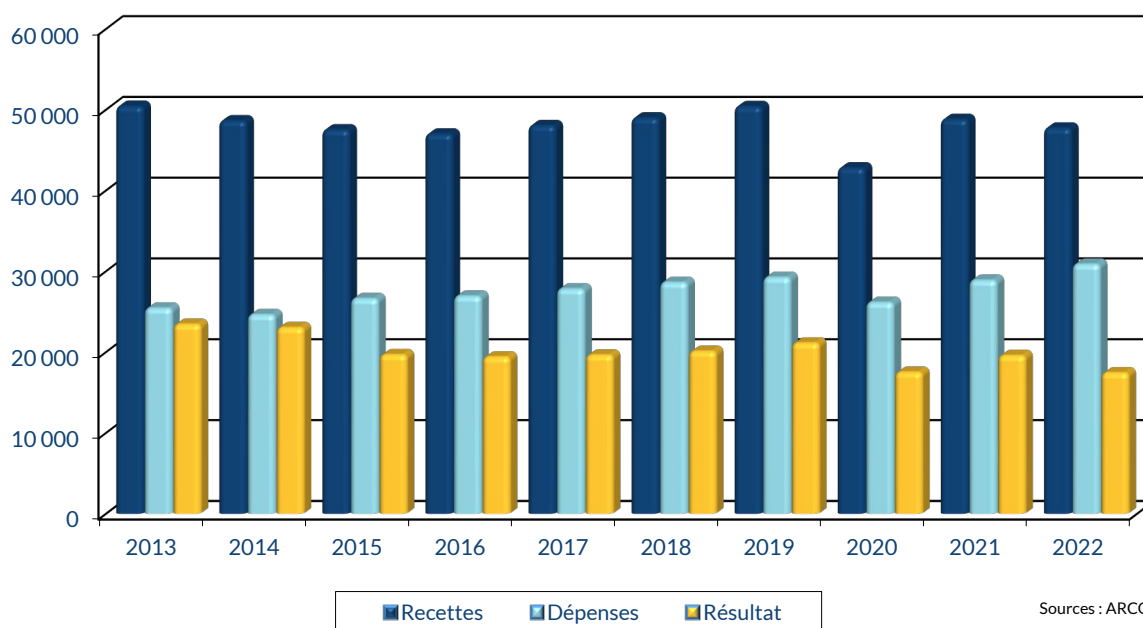
Résultat



UTILISATION DE 100 € DE RECETTES EN 2022



ÉVOLUTION DE LA PROFESSION SUR 10 ANS



RENNES

8 place du Colombier
BP 40415
35 004 RENNES Cedex

VANNES

1 rue Anita Conti
56 000 VANNES

PARIS

15 avenue Trudaine
75 009 PARIS

pour AJ **1** | **2** | mois

1		NOM ET PRENOMS OU DÉNOMINATION		ETIOPATHE														
Nature de l'activité (1)		117 Adhérents										Code activité pour les praticiens médicaux						
N° SIRET												si exercice en société (2)		AV	Nombre d'associés		AS	
Résultat déterminé (2)		d'après les règles « recettes-dépenses »					AK	d'après les règles « créances-dettes »					AL					
Comptabilité tenue (2) :		Hors taxe	CV	<input checked="" type="checkbox"/>	Taxe incluse	CW	Non assujetti à la TVA					AT						
Si vous êtes adhérent d'un organisme agréé (association ou organisme mixte) ou client d'un viseur fiscal		AM	<input checked="" type="checkbox"/>	Année d'adhésion			Nombre de salariés	AP				Salaires nets perçus	AR					
Montant des immobilisations (report du total des bases amortissables hors TVA déductible de la col.4 du tableau I de la déclaration n° 2035)												DA						
R E C E T T E S	2	1 Recettes encaissées y compris les remboursements de frais (1)										AA	48 484	101,56 %				
		2	À déduire Débourx payés pour le compte des clients (2)										AB					
		3	Honoraires rétrocedés (dont suppléments rétrocedés) (3)										AC	746	1,56 %			
		4	Montant net des recettes										AD	47 738	100,00 %			
		5	Produits financiers (4)										AE	1				
		6	Gains divers (5)										AF	1 300	2,72 %			
		7	TOTAL (ligne 4 à 6)										AG	49 038	102,72 %			
D É P E N S E S P R O F E S S I O N N E L L E S	3	8	Achats (6)										BA	193	0,40 %			
		9	Frais de personnel	Salaires nets et avantages en nature (7)										BB	361	0,76 %		
		10		Charges sociales sur salaires (parts patronale et ouvrière)										BC	186	0,39 %		
		11		Taxe sur la valeur ajoutée										BD				
		12	Impôts et taxes (8)	Contribution économique territoriale										JY	454	0,95 %		
		13		Autres impôts										BS	331	0,69 %		
		14		(9) Contribution sociale généralisée déductible										BV	1 886	3,95 %		
		15	Loyer et charges locatives										BF	6 477	13,57 %			
		16	Location de matériel et de mobilier – dont redevances de collaboration (10)					BW	3						BG	243	0,51 %	
		17	Entretien et réparations										BH	5 405	11,32 %			
		18	Personnel intérimaire															
		19	Petit outillage (11)															
		20	Chauffage, eau, gaz, électricité															
		21	Honoraires ne constituant pas les rétrocessions (11)															
		22	Primes d'assurances															
		23	Frais de véhicules (12)															
			(cocher la case si évaluation forfaitaire) ...										BJ	3 671	7,69 %			
	24	Autres frais de déplacements (voyages...)...																
	25	Charges sociales personnelles (13)	dont obligatoires					BT	6 304					BK	7 924	16,60 %		
			dont cotisations facultatives Madelin	BZ	1 370	dont facultatives aux nouveaux plans d'épargne retraite	BU	250										
	26	Frais de réception, de représentation et de congrès										BM	3 568	7,47 %				
	27	Fournitures de bureau, frais de documentation, de correspondance et de téléphone																
	28	Frais d'actes et de contentieux																
	29	Cotisations syndicales et professionnelles					BY	663										
	30	Autres frais divers de gestion																
	31	Frais financiers (14)										BN	169	0,35 %				
	32	Pertes diverses (15)										BP	13	0,03 %				
	33	TOTAL (lignes 8 à 32)										BR	30 883	64,69 %				

2035 moyenne, en Euros, issue des déclarations n° 2035 des revenus 2022 des Adhérents BNC d'ARCOLIB

NOM ET PRENOMS OU DÉNOMINATION **ETIOPATHE**

N° SIRET

117 Adhérents

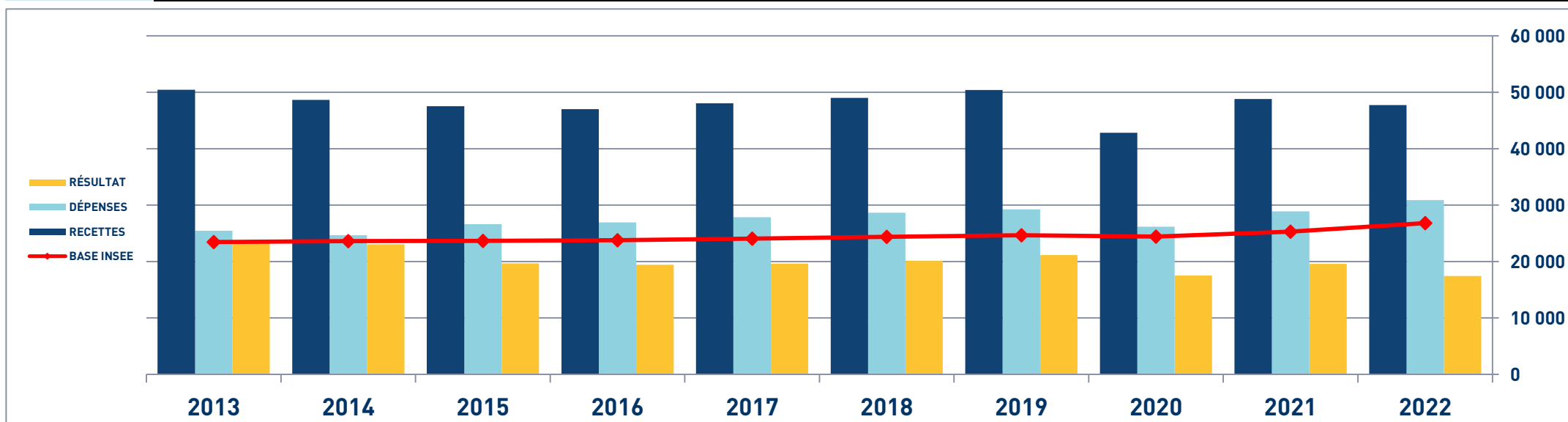
DÉTÉRMINATION DU RÉSULTAT	4	34	Excédent (ligne 7 – ligne 33)					CA	18 155	38,03 %		
		35	Plus-values à court terme (16)					CB	51	0,11 %		
		36	Divers à réintégrer (17)					CC	498	1,04 %		
		37	Bénéfice Société civile de moyen (18)					CD				
		38	TOTAL (ligne 34 à 37)					CE	18 704	39,18 %		
		39	Insuffisance (ligne 33 – ligne 7)					CF				
		40	Frais d'établissement (19)					CG				
		41	Dotation aux amortissements (20)					CH	1 102	2,31 %		
			dont amortissement des éléments incorporels du fonds qui sont indissociables (art. 39, 1 – 2°, al. 3)					BE				
		42	Moins-value à court terme					CK	15	0,03 %		
		43	Divers à déduire (21)	dont exonération sur le bénéfice « zone franche urbaine territoire entrepreneur »	CS		dont l'abondement sur l'épargne salariale	CT	82	CL	135	0,28 %
				dont exonération sur le bénéfice « entreprise nouvelle »	AW	45	dont exonération sur le bénéfice « jeunes artistes »	CO				
				dont exonération « jeunes entreprises innovantes »	CU		dont déductions « médecins conventionnés de secteur I »	CQ				
				dont exonération médecins « zones déficitaires en offre de soins »	CI		dont aides Fonds de solidarité Covid	CJ				
	44	Déficit Société civile de moyens (18)					CM	2				
	45	TOTAL (lignes 39 à 44)					CN	1 254	2,63 %			
	46	Bénéfice (ligne 38 – ligne 45)					CP	17 451	36,56 %			
	47	Déficit (ligne 45 – ligne 38)					CR					
	5	Taxe sur la valeur ajoutée	Montant de la TVA afférente aux recettes brutes :					CX	7 176			
			Montant de la TVA afférente aux achats (biens et services autres qu'immobilisations) :					CY	976			
			dont montant de la TVA afférente aux honoraires rétrocédés :					CZ	9			
	6	Contribution économique territoriale (23)	Recettes provenant d'activités exonérées à titre permanent :					AU				
	7	Barèmes kilométriques (évaluation forfaitaire des frais de transport : autos et/ou motos) (B) et (12)										
		(1) Type : T (véhicule de tourisme ; M (Moto) ; V (Vélocycle, scooter) ; (2) mettre une croix dans la colonne ; (3) indiquer : thermique, à hydrogène, hybride, électrique ; (4) indiquer : diesel, super sans plomb, GPL.										
	Désignation des véhicules :		Puissance fiscale	Barème BNC (2)	Barème BIC (2)	Motorisation (3)	Type de carburant (4)	Kilométrage professionnel	Indemnités kilométriques déductibles	Amortissements pratiqués à réintégrer (si véhicules inscrits au registre des immobilisations)		
	Modèle(s)	Type (1)										
				X				7 463				
	Frais réels non couverts par les barèmes kilométriques ----->											
	Total A à reporter ligne 23 de l'annexe 2035 A ; total B à reporter au cadre B de la page 2 de la déclaration 2035								A		B	

2035 moyenne, en Euros, issues des déclarations n° 2035 des revenus 2022 des Adhérents BNC d'ARCOLIB


ÉTIOPATHE - ÉVOLUTION SUR 10 ANS

En eUR0S

Année	2013	% Var.	2014	% Var.	2015	% Var.	2016	% Var.	2017	% Var.	2018	% Var.	2019	% Var.	2020	% Var.	2021	% Var.	2022
Nb Adhérents	89	13/14	92	14/15	96	15/16	115	16/17	120	17/18	121	18/19	126	19/20	122	20/21	120	21/22	117
RECETTES NETTES	50 442	-3,59	48 633	-2,29	47 518	-1,08	47 004	2,21	48 045	1,97	48 993	2,87	50 399	-15,06	42 809	14,01	48 807	-2,19	47 738
Impôts et Taxes	2 051		1 938		2 005		1 940		1 971		2 671		2 603		1 696		2 431		2 671
Locations	6 453		6 091		6 475		6 659		6 672		6 837		6 918		6 892		7 022		6 720
Transport et Dépl.	4 170		3 725		3 641		3 805		4 002		3 808		3 750		2 735		3 614		3 671
Ch. Soc. Perso.	4 103		4 636		5 707		6 138		6 449		6 644		6 688		5 890		6 252		7 924
Autres Charges	8 671		8 252		8 801		8 392		8 737		8 672		9 298		8 946		9 583		9 897
TOTAL DÉPENSES	25 448	-3,17	24 642	8,06	26 629	1,15	26 934	3,33	27 831	2,88	28 632	2,18	29 257	-10,59	26 159	10,49	28 902	6,85	30 883
RÉSULTAT NET	23 453	-1,75	23 042	-14,56	19 687	-1,39	19 413	1,20	19 646	2,36	20 109	5,10	21 135	-17,10	17 521	11,77	19 583	-10,89	17 451



STATISTIQUES PAR TRANCHES DE RECETTES - ETIOPATHE

 2022		Tranche n° 1		Tranche n° 2		Tranche n° 3		Tranche n° 4		Tranche n° 5	
		de 0 € à 23 945 €		de 23 946 € à 33 829 €		de 33 830 € à 48 500 €		de 48 501 € à 63 570 €		de 63 571 € à 187 633 €	
		25 Adhérents		24 Adhérents		25 Adhérents		24 Adhérents		23 Adhérents	
RECETTES	Recettes encaissées	18 658	105,16 %	30 036	101,63 %	41 437	100,94 %	56 959	103,48 %	98 038	10
	A déduire : Débours payés										
	Honoraires rétrocedés	915	5,16 %	481	1,63 %	384	0,94 %	1 913	3,48 %		
	Montant net des Recettes	17 743	10	29 554	10	41 053	10	55 046	10	98 038	10
	Produits financiers	1	0,01 %			1				2	
Gains divers	2 480	13,98 %	572	1,94 %	945	2,30 %	887	1,61 %	1 366	1,39 %	
TOTAL RECETTES		20 224	113,98 %	30 126	101,94 %	41 998	102,30 %	55 934	101,61 %	99 406	101,40 %
DÉPENSES	Achats	47	0,26 %	96	0,32 %	158	0,38 %	139	0,25 %	526	0,54 %
	Salaires nets	324	1,83 %	360	1,22 %	123	0,30 %	9	0,02 %	964	0,98 %
	Charges sociales sur salaires	139	0,78 %			91	0,22 %	25	0,05 %	688	0,70 %
	Taxe sur la Valeur Ajoutée										
	Contrib. Économique Territoriale	304	1,71 %	428	1,45 %	410	1,00 %	568	1,03 %	599	0,61 %
	Autres impôts	245	1,38 %	148	0,50 %	279	0,68 %	436	0,79 %	541	0,55 %
	CSG déductible	374	2,11 %	884	2,99 %	1 486	3,62 %	2 220	4,03 %	4 548	4,64 %
	Loyers et charges locatives	4 442	25,04 %	5 256	17,78 %	6 956	16,94 %	7 383	13,41 %	9 052	9,23 %
	Location de matériel et mobilier	16	0,09 %	191	0,65 %	165	0,40 %	612	1,11 %	215	0,22 %
	- Entretien et réparations	956	5,39 %	1 346	4,55 %	2 888	7,03 %	2 350	4,27 %	4 530	4,62 %
	- Personnel intérimaire	93	0,52 %	150	0,51 %	66	0,16 %	209	0,38 %	261	0,27 %
	- Petit outillage	343	1,93 %	373	1,26 %	506	1,23 %	276	0,50 %	795	0,81 %
	- Chauffage, eau, gaz, électricité	431	2,43 %	621	2,10 %	592	1,44 %	816	1,48 %	882	0,90 %
	- Honoraires non rétrocedés	901	5,08 %	1 208	4,09 %	1 038	2,53 %	1 617	2,94 %	1 367	1,39 %
	- Primes d'assurances	446	2,51 %	452	1,53 %	469	1,14 %	630	1,14 %	717	0,73 %
	TOTAL TRAVAUX, FOURNITURES & SERVICES EXTÉRIEURS	3 172	17,88 %	4 150	14,04 %	5 561	13,55 %	5 900	10,72 %	8 553	8,72 %
	- Frais de véhicules	2 055	11,58 %	3 388	11,46 %	3 252	7,92 %	4 443	8,07 %	3 757	3,83 %
	- Autres frais de déplacements	231	1,30 %	240	0,81 %	607	1,48 %	525	0,95 %	759	0,77 %
	TOTAL TRANSPORTS ET DÉPLACEMENTS	2 286	12,88 %	3 627	12,27 %	3 859	9,40 %	4 968	9,03 %	4 516	4,61 %
	- Charges sociales Obligatoires	1 768	9,96 %	2 750	9,31 %	4 532	11,04 %	7 176	13,04 %	15 446	15,76 %
	- Charges sociales Facultatives Madelin	522	2,94 %	640	2,17 %	1 392	3,39 %	1 754	3,19 %	2 579	2,63 %
	- Charges sociales Facultatives NPER	193	1,09 %	259	0,88 %	237	0,58 %	238	0,43 %	465	0,47 %
	CHARGES SOCIALES PERSONNELLES	2 484	14,00 %	3 649	12,35 %	6 161	15,01 %	9 167	16,65 %	18 490	18,86 %
- Frais de réception, représentation, congrès	142	0,80 %	799	2,70 %	766	1,87 %	571	1,04 %	916	0,93 %	
- Fournitures de bureau, documentation, ...	895	5,04 %	991	3,35 %	1 061	2,58 %	899	1,63 %	1 706	1,74 %	
- Frais d'actes et contentieux	7	0,04 %			3	0,01 %					
- Cotisations syndicales et professionnelles	583	3,29 %	641	2,17 %	656	1,60 %	641	1,16 %	834	0,85 %	
- Autres frais divers de gestion	497	2,80 %	757	2,56 %	941	2,29 %	862	1,57 %	2 797	2,85 %	
TOTAL FRAIS DIVERS DE GESTION	2 125	11,98 %	3 188	10,79 %	3 427	8,35 %	2 973	5,40 %	6 253	6,38 %	
Frais financiers	181	1,02 %	137	0,46 %	129	0,31 %	240	0,44 %	277	0,28 %	
Pertes diverses	6	0,03 %	15	0,05 %	38	0,09 %	3	0,01 %			
TOTAL DÉPENSES	16 146	91,00 %	22 131	74,88 %	28 843	70,26 %	34 644	62,94 %	55 223	56,33 %	
RÉSULTAT	Excédent	4 077	22,98 %	7 996	27,06 %	13 155	32,04 %	21 289	38,67 %	44 183	45,07 %
	Plus-values à court terme	20	0,11 %					229	0,42 %		
	Divers à réintégrer	288	1,62 %	595	2,01 %	466	1,14 %	703	1,28 %	442	0,45 %
	Bénéfice SCM										
	Frais d'établissement										
	Dotation aux amortissements	730	4,11 %	689	2,33 %	1 365	3,32 %	1 146	2,08 %	1 568	1,60 %
	Moins-values à court terme	20	0,11 %	52	0,18 %	50	0,12 %				
	Divers à déduire			220	0,74 %			40	0,07 %	415	0,42 %
	Déficit SCM							9	0,02 %		
	RÉSULTAT	3 634	20,48 %	7 630	25,82 %	12 206	29,73 %	21 026	38,20 %	42 641	43,49 %
Kilométrage moyen		4 814 km		8 543 km		8 135 km		8 535 km		9 233 km	