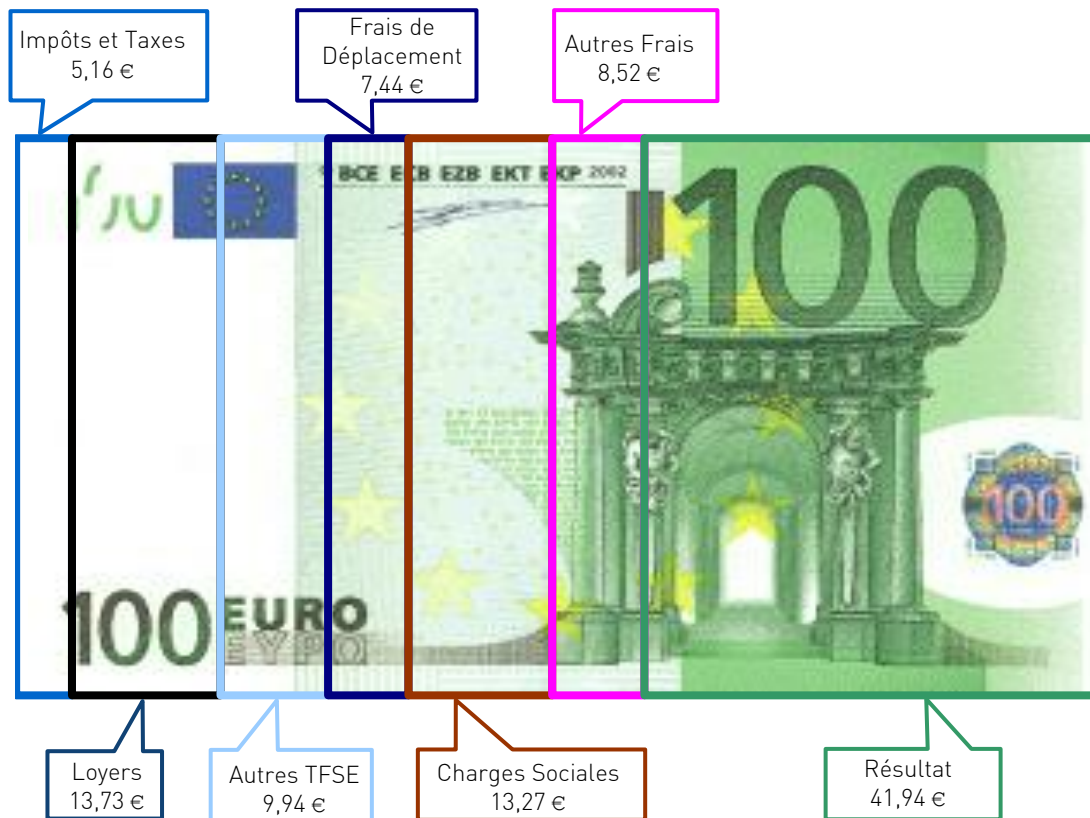
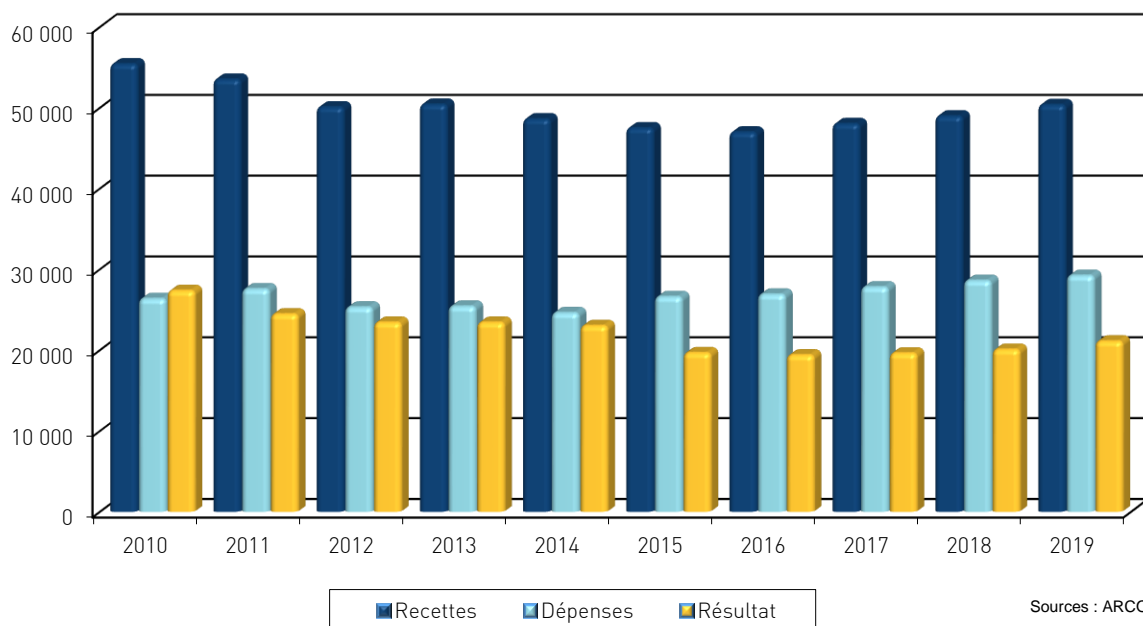


UTILISATION DE 100 € DE RECETTES EN 2019



ÉVOLUTION DE LA PROFESSION SUR 10 ANS



Siège de RENNES :
8 Place du Colombier
BP 40415
35004 RENNES Cedex

Bureau de VANNES :
1 Rue Anita Conti
56000 VANNES

Bureau de NANTES :
4 rue du Wattman
44700 ORVAULT

Bureau de PARIS :
15 avenue Trudaine
75009 PARIS

Tél : 02 23 300 600 - Fax 02 23 300 101 - Mail : contact@arcolib.fr

pour AJ **1** | **2** | mois

1		NOM ET PRENOMS OU DÉNOMINATION										ÉTIOPATHE												
Nature de l'activité (1)		126 Adhérents										Code activité pour les praticiens médicaux												
N° SIRET												si exercice en société (2)		AV		Nombre d'associés		AS						
Résultat déterminé (2)		d'après les règles « recettes-dépenses »										AK		d'après les règles « créances-dettes »		AL								
Comptabilité tenue (2) :		Hors taxe		CV		Taxe incluse		CW		Non assujetti à la TVA				AT		✓								
Si vous êtes adhérent d'un organisme agréé (association ou organisme mixte) ou client d'un viseur fiscal		AM		✓		Année d'adhésion				Nombre de salariés		AP		Salaires nets perçus		AR								
Montant des immobilisations (report du total des bases amortissables hors TVA déductible de la col.4 du tableau I de la déclaration n° 2035)		DA																						
R E C E T T E S	1	Recettes encaissées y compris les remboursements de frais (1)										AA		51 067		101,33 %								
	2	Débours payés pour le compte des clients (2)										AB												
	3	À déduire Honoraires rétrocedés (dont suppléments rétrocedés)										(3)		AC		668		1,33 %						
	4	Montant net des recettes										AD		50 399		100,00 %								
	5	Produits financiers (4)										AE		2										
	6	Gains divers (5)										AF		949		1,88 %								
	7	TOTAL (ligne 4 à 6)										AG		51 349		101,88 %								
D É P E N S E S P R O F E S S I O N N E L L E S	8	Achats (6)										BA		135		0,27 %								
	9	Frais de personnel		Salaires nets et avantages en nature (7)								BB		237		0,47 %								
	10			Charges sociales sur salaires (parts patronale et ouvrière)								BC		139		0,28 %								
	11			Taxe sur la valeur ajoutée								BD												
	12	Impôts et taxes (8)		Contribution économique territoriale								JY		431		0,86 %								
	13			Autres impôts								BS		401		0,80 %								
	14			(9) Contribution sociale généralisée déductible								BV		1 771		3,51 %								
	15	Loyer et charges locatives										BF		6 514		12,92 %								
	16	Location de matériel et de mobilier – dont redevances de collaboration (10)										BW		174		BG		404		0,80 %				
	17	Entretien et réparations										2 059		4,09 %		Total : Travaux, Fournitures et Services Extérieurs		BH		5 011		9,94 %		
	18	Personnel intérimaire										189		0,38 %										
	19	Petit outillage (11)										394		0,78 %										
	20	Chauffage, eau, gaz, électricité										666		1,32 %										
	21	Honoraires ne constituant pas les rétrocessions (11)										1 140		2,26 %										
	22	Primes d'assurances										562		1,12 %		Total : Transport et déplacements		BJ		3 750		7,44 %		
	23	Frais de véhicules (12)										3 255		6,46 %										
	24	Autres frais de déplacements (voyages...)										494		0,98 %										
	25	Charges sociales personnelles (13)		dont obligatoires					BT		5 307					BK		6 688		13,27 %				
				dont cotisations facultatives Madelin		BZ			1 265		dont facultatives aux nouveaux plans d'épargne retraite			BU								116		
	26	Frais de réception, de représentation et de congrès										424		0,84 %		Total : Frais divers de gestion		BM		3 579		7,10 %		
27	Fournitures de bureau, frais de documentation, de correspondance et de téléphone										1 331		2,64 %											
28	Frais d'actes et de contentieux										2													
29	Cotisations syndicales et professionnelles										BY		621		1,23 %									
30	Autres frais divers de gestion										1 200		2,38 %											
31	Frais financiers (14)										BN		188		0,37 %									
32	Pertes diverses (15)										BP		8		0,02 %									
33	TOTAL (lignes 8 à 32)										BR		29 257		58,05 %									

NOM ET PRENOMS OU DÉNOMINATION

ÉTIOPATHE

N° SIRET

126 Adhérents

D É T E R M I N A T I O N D U R É S U L T A T	4	34	Excédent (ligne 7 – ligne 33)				CA	22 092	43,83 %	
		35	Plus-values à court terme (16)				CB	60	0,12 %	
		36	Divers à réintégrer (17)				CC	341	0,68 %	
		37	Bénéfice Société civile de moyen (18)				CD			
		38	TOTAL (ligne 34 à 37)				CE	22 493	44,63 %	
		39	Insuffisance (ligne 33 – ligne 7)				CF			
		40	Frais d'établissement (19)				CG			
		41	Dotations aux amortissements (20)				CH	1 141	2,26 %	
		42	Moins-value à court terme				CK			
		43	Divers à déduire (21)	dont exonération sur le bénéfice « zone franche urbaine territoire entrepreneur »	CS	dont exonération sur le bénéfice « pôle de compétitivité » hors CICE	AX	154	217	0,43 %
	dont exonération sur le bénéfice « entreprise nouvelle »			AW	dont l'abondement sur l'épargne salariale	CT				
	dont exonération « jeunes entreprises innovantes »			CU	dont exonération sur le bénéfice « jeunes artistes »	CO				
	dont exonération médecins « zones déficitaires en offre de soins »			CI	dont déductions « médecins conventionnés de secteur I »	CQ				
		44	Déficit Société civile de moyens (18)				CM			
		45	TOTAL (lignes 39 à 44)				CN	1 357	2,69 %	
	46	Bénéfice (ligne 38 – ligne 45)				CP	21 135	41,94 %		
	47	Déficit (ligne 45 – ligne 38)				CR				
5	Taxe sur la valeur ajoutée		Montant de la TVA afférente aux recettes brutes :			CX	7 900			
			Montant de la TVA afférente aux achats (biens et services autres qu'immobilisations) :			CY	1 077			
			dont montant de la TVA afférente aux honoraires rétrocédés :			CZ	98			
6	Contribution économique territoriale (23)	Recettes provenant d'activités exonérées à titre permanent :				AU				
7	Barèmes kilométriques (évaluation forfaitaire des frais de transport : autos et/ou motos) (B) et (12) (1) Type : T (véhicule de tourisme ; M (Moto) ; V (Vélocycle, scooter) ; (2) mettre une croix dans la colonne ; (3) indiquer : super, diesel, super sans plomb, GPL.									
Désignation des véhicules :		Puissance fiscale	Barème BNC (2)	Barème BIC		Kilométrage professionnel	Indemnités kilométriques déductibles	Amortissements pratiqués à réintégrer (si véhicules inscrits au registre des immobilisations)		
Modèle(s)	Type (1)			(2)	Type de carburant (3)					
	T		X			9 084				
Frais réels non couverts par les barèmes kilométriques										
Total A à reporter ligne 23 de l'annexe 2035 A ; total B à reporter au cadre B de la page 2 de la déclaration 2035							A	B		

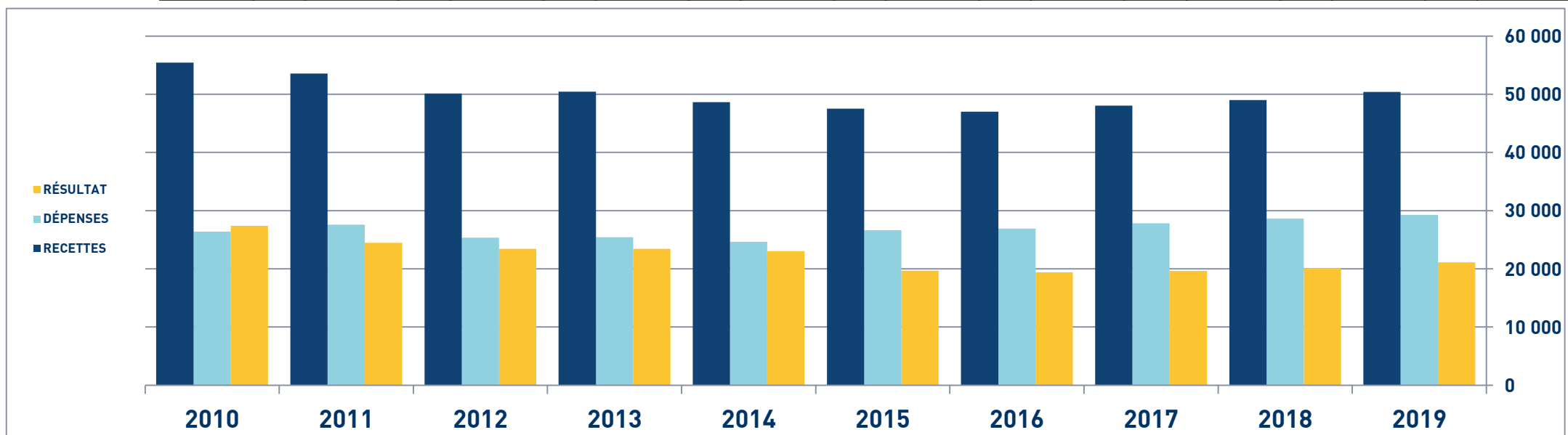
STATISTIQUES PAR TRANCHES DE RECETTES - ETIOPATHE

2019		Tranche n° 1		Tranche n° 2		Tranche n° 3		Tranche n° 4		Tranche n° 5	
		de 0 € à 28 288 €		de 28 289 € à 34 910 €		de 34 911 € à 48 999 €		de 49 000 € à 76 004 €		de 76 005 € à 161 308 €	
		26 Adhérents		26 Adhérents		25 Adhérents		25 Adhérents		24 Adhérents	
RECETTES	Recettes encaissées	20 908	102,91 %	31 322	100,30 %	44 450	104,39 %	61 244	100,77 %	102 137	100,13 %
	A déduire : Débours payés										
	Honoraires rétrocedés	591	2,91 %	95	0,30 %	1 871	4,39 %	470	0,77 %	127	0,12 %
	Montant net des Recettes	20 316	100,00 %	31 228	100,00 %	42 579	100,00 %	60 775	100,00 %	102 009	100,00 %
	Produits financiers	2	0,01 %	1		5	0,01 %	1			
Gains divers	1 026	5,05 %	1 708	5,47 %	794	1,86 %	171	0,28 %	904	0,89 %	
TOTAL RECETTES		21 345	105,06 %	32 936	105,47 %	43 378	101,88 %	60 946	100,28 %	102 913	100,89 %
DÉPENSES	Achats	258	1,27 %	139	0,45 %	92	0,22 %	40	0,07 %	161	0,16 %
	Salaires nets					482	1,13 %	41	0,07 %	656	0,64 %
	Charges sociales sur salaires					249	0,58 %	63	0,10 %	401	0,39 %
	Taxe sur la Valeur Ajoutée										
	Contrib. Économique Territoriale	317	1,56 %	352	1,13 %	453	1,06 %	494	0,81 %	548	0,54 %
	Autres impôts	143	0,70 %	300	0,96 %	191	0,45 %	870	1,44 %	481	0,47 %
	CSG déductible	716	3,52 %	918	2,94 %	1 283	3,01 %	1 828	3,01 %	4 281	4,20 %
	Loyers et charges locatives	4 791	23,58 %	5 971	19,12 %	6 629	15,57 %	7 927	13,04 %	7 605	7,46 %
	Location de matériel et mobilier	129	0,63 %	88	0,28 %	347	0,81 %	11	0,02 %	1 502	1,47 %
	- Entretien et réparations	820	4,04 %	1 162	3,72 %	2 061	4,84 %	2 481	4,08 %	3 944	3,87 %
	- Personnel intérimaire	112	0,55 %	149	0,48 %	192	0,45 %	62	0,10 %	421	0,41 %
	- Petit outillage	214	1,05 %	321	1,03 %	442	1,04 %	424	0,70 %	557	0,55 %
	- Chauffage, eau, gaz, électricité	365	1,80 %	755	2,42 %	538	1,26 %	845	1,39 %	854	0,84 %
	- Honoraires non rétrocedés	874	4,30 %	1 048	3,36 %	990	2,33 %	1 469	2,42 %	1 355	1,33 %
	- Primes d'assurances	465	2,29 %	574	1,84 %	459	1,08 %	648	1,07 %	683	0,67 %
	TOTAL TRAVAUX, FOURNITURES & SERVICES EXTÉRIEURS	2 852	14,04 %	4 010	12,84 %	4 681	10,99 %	5 931	9,76 %	7 814	7,66 %
	- Frais de véhicules	2 286	11,25 %	2 526	8,09 %	3 967	9,32 %	3 925	6,46 %	3 134	3,07 %
	- Autres frais de déplacements	360	1,77 %	343	1,10 %	534	1,25 %	462	0,76 %	855	0,84 %
	TOTAL TRANSPORTS ET DÉPLACEMENTS	2 646	13,02 %	2 869	9,19 %	4 501	10,57 %	4 387	7,22 %	3 990	3,91 %
	- Charges sociales Obligatoires	2 914	14,34 %	3 178	10,18 %	4 363	10,25 %	7 822	12,87 %	15 535	15,23 %
	- Charges sociales Facultatives	92	0,45 %	233	0,75 %	65	0,15 %	123	0,20 %	45	0,04 %
	CHARGES SOCIALES PERSONNELLES	3 006	14,80 %	3 411	10,92 %	4 428	10,40 %	7 945	13,07 %	15 580	15,27 %
	- Frais de réception, représentation, congrès	329	1,62 %	156	0,50 %	841	1,98 %	380	0,63 %	341	0,33 %
- Fournitures de bureau, documentation, ...	877	4,32 %	963	3,08 %	1 431	3,36 %	1 254	2,06 %	2 183	2,14 %	
- Frais d'actes et contentieux			3	0,01 %					8	0,01 %	
- Cotisations syndicales et professionnelles	589	2,90 %	847	2,71 %	430	1,01 %	555	0,91 %	745	0,73 %	
- Autres frais divers de gestion	526	2,59 %	699	2,24 %	1 125	2,64 %	1 486	2,45 %	2 727	2,67 %	
TOTAL FRAIS DIVERS DE GESTION	2 321	11,42 %	2 668	8,54 %	3 827	8,99 %	3 676	6,05 %	6 005	5,89 %	
Frais financiers	282	1,39 %	130	0,42 %	176	0,41 %	230	0,38 %	96	0,09 %	
Pertes diverses			8	0,03 %	2		19	0,03 %	15	0,01 %	
TOTAL DÉPENSES		17 462	85,95 %	20 865	66,82 %	27 344	64,22 %	33 463	55,06 %	49 137	48,17 %
RÉSULTAT	Excédent	3 883	19,11 %	12 071	38,65 %	16 034	37,66 %	27 483	45,22 %	53 776	52,72 %
	Plus-values à court terme			288	0,92 %						
	Divers à réintégrer	223	1,10 %	246	0,79 %	312	0,73 %	369	0,61 %	536	0,53 %
	Bénéfice SCM										
	Frais d'établissement										
	Dotation aux amortissements	755	3,72 %	858	2,75 %	1 076	2,53 %	1 041	1,71 %	1 932	1,89 %
	Moins-values à court terme										
	Divers à déduire	16	0,08 %	288	0,92 %	129	0,30 %			663	0,65 %
Déficit SCM											
RÉSULTAT		3 335	16,42 %	11 459	36,69 %	15 141	35,56 %	26 811	44,12 %	51 718	50,70 %
Kilométrage moyen		6577 km		8693 km		11069 km		9545 km		8262 km	

ÉTIOPATHE - ÉVOLUTION SUR 10 ANS

En €URO5

Année	2010	% Var.	2011	% Var.	2012	% Var.	2013	% Var.	2014	% Var.	2015	% Var.	2016	% Var.	2017	% Var.	2018	% Var.	2019
Nb Adhérents	77	10/11	76	11/12	85	12/13	89	13/14	92	14/15	96	15/16	115	16/17	120	17/18	121	18/19	126
RECETTES NETTES	55 444	-3,43	53 545	-6,42	50 109	0,66	50 442	-3,59	48 633	-2,29	47 518	-1,08	47 004	2,21	48 045	1,97	48 993	2,87	50 399
Impôts et Taxes	2 263		2 305		2 063		2 051		1 938		2 005		1 940		1 971		2 671		2 603
Locations	6 435		6 862		6 580		6 453		6 091		6 475		6 659		6 672		6 837		6 918
Transport et Dépl.	4 976		4 815		4 114		4 170		3 725		3 641		3 805		4 002		3 808		3 750
Ch. Soc. Perso.	3 929		4 403		4 115		4 103		4 636		5 707		6 138		6 449		6 644		6 688
Autres Charges	8 789		9 208		8 468		8 671		8 252		8 801		8 392		8 737		8 672		9 298
TOTAL DÉPENSES	26 392	4,55	27 593	-8,17	25 340	0,43	25 448	-3,17	24 642	8,06	26 629	1,15	26 934	3,33	27 831	2,88	28 632	2,18	29 257
RÉSULTAT NET	27 383	-10,59	24 482	-4,19	23 456	-0,01	23 453	-1,75	23 042	-14,56	19 687	-1,39	19 413	1,20	19 646	2,36	20 109	5,10	21 135



En €URO

Année	2010	% Var.	2011	% Var.	2012	% Var.	2013	% Var.	2014	% Var.	2015	% Var.	2016	% Var.	2017	% Var.	2018	% Var.	2019
Nb Adhérents	77	10/11	76	11/12	85	12/13	89	13/14	92	14/15	96	15/16	115	16/17	120	17/18	121	18/19	126
RECETTES NETTES	55 444	-3,43	53 545	-6,42	50 109	0,66	50 442	-3,59	48 633	-2,29	47 518	-1,08	47 004	2,21	48 045	1,97	48 993	2,87	50 399
Impôts et Taxes	2 263		2 305		2 063		2 051		1 938		2 005		1 940		1 971		2 671		2 603
Locations	6 435		6 862		6 580		6 453		6 091		6 475		6 659		6 672		6 837		6 918
Transport et Dépl.	4 976		4 815		4 114		4 170		3 725		3 641		3 805		4 002		3 808		3 750
Ch. Soc. Perso.	3 929		4 403		4 115		4 103		4 636		5 707		6 138		6 449		6 644		6 688
Autres Charges	8 789		9 208		8 468		8 671		8 252		8 801		8 392		8 737		8 672		9 298
TOTAL DÉPENSES	26 392	4,55	27 593	-8,17	25 340	0,43	25 448	-3,17	24 642	8,06	26 629	1,15	26 934	3,33	27 831	2,88	28 632	2,18	29 257
RÉSULTAT NET	27 383	-10,59	24 482	-4,19	23 456	-0,01	23 453	-1,75	23 042	-14,56	19 687	-1,39	19 413	1,20	19 646	2,36	20 109	5,10	21 135

