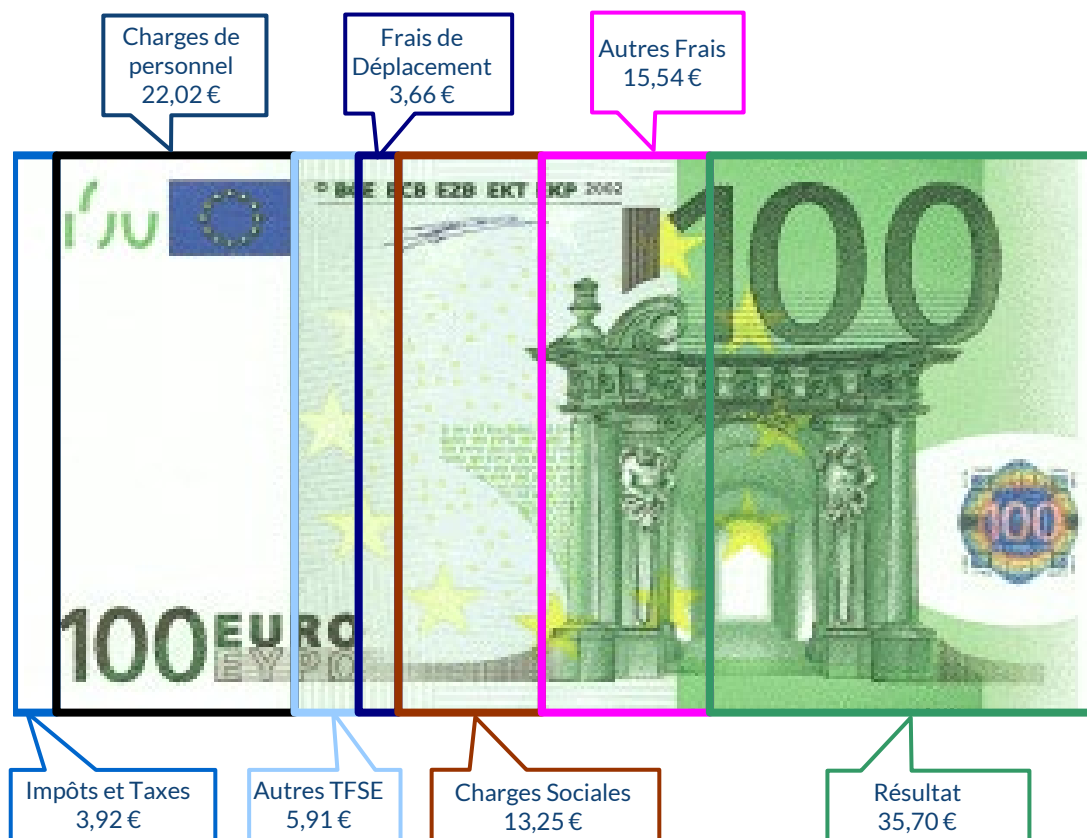
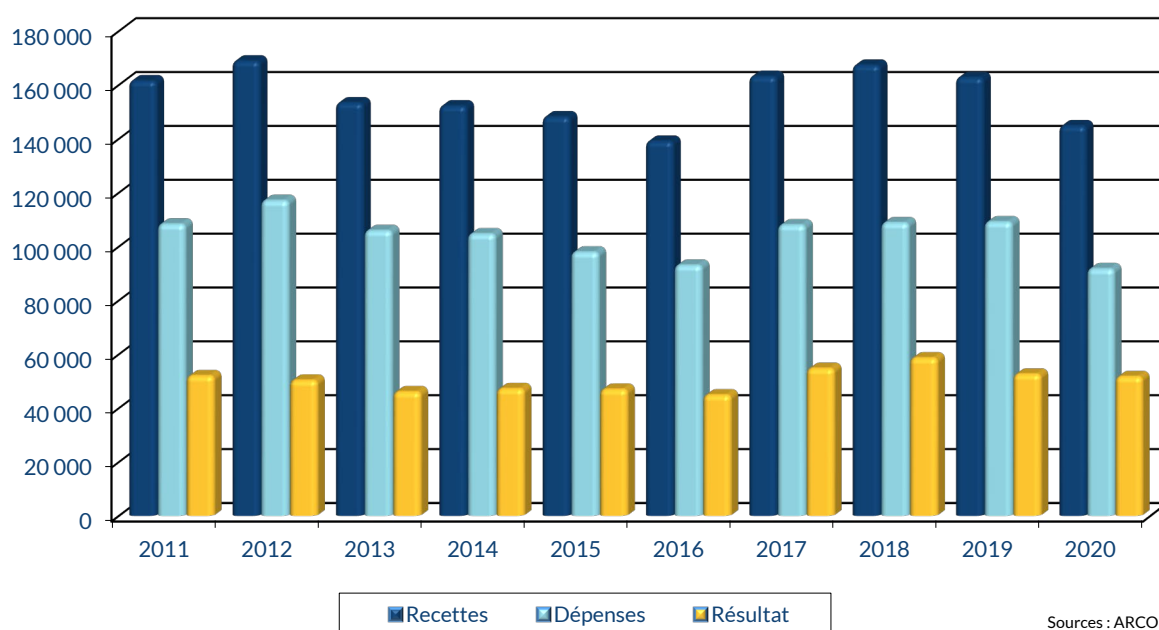


UTILISATION DE 100 € DE RECETTES EN 2020



ÉVOLUTION DE LA PROFESSION SUR 10 ANS



RENNES
8 place du Colombier
BP 40415
35 004 RENNES Cedex

VANNES
1 rue Anita Conti
56 000 VANNES

PARIS
15 avenue Trudaine
75 009 PARIS

☎ : 02 23 300 600 – @ : contact@arcolib.fr

pour AJ **1 2** mois

1		NOM ET PRENOMS OU DÉNOMINATION		EXPERT COMPTABLE												
Nature de l'activité (1)		100 Adhérents										Code activité pour les praticiens médicaux				
N° SIRET												si exercice en société (2)	AV	Nombre d'associés	AS	
Résultat déterminé (2)		d'après les règles « recettes-dépenses »				AK	d'après les règles « créances-dettes »				AL					
Comptabilité tenue (2) :		Hors taxe	CV	<input checked="" type="checkbox"/>	Taxe incluse	CW	Non assujetti à la TVA				AT					
Si vous êtes adhérent d'un organisme agréé (association ou organisme mixte) ou client d'un viseur fiscal		AM	<input checked="" type="checkbox"/>	Année d'adhésion			Nombre de salariés	AP				Salaires nets perçus	AR			
Montant des immobilisations (report du total des bases amortissables hors TVA déductible de la col.4 du tableau I de la déclaration n° 2035)		DA														
R E C E T T E S	1	Recettes encaissées y compris les remboursements de frais (1)										AA	148 199	102,31 %		
	2	À déduire Débours payés pour le compte des clients (2)										AB	31	0,02 %		
	3	Honoraires rétrocedés (dont suppléments rétrocedés) (3)										AC	3 320	2,29 %		
	4	Montant net des recettes										AD	144 848	100,00 %		
	5	Produits financiers (4)										AE	6			
	6	Gains divers (5)										AF	1 733	1,20 %		
	TOTAL (ligne 4 à 6)											AG	146 587	101,20 %		
D É P E N S E S P R O F E S S I O N N E L L E S	8	Achats (6)										BA	879	0,61 %		
	9	Frais de personnel Salaires nets et avantages en nature (7)										BB	21 736	15,01 %		
	10	Charges sociales sur salaires (parts patronale et ouvrière)										BC	10 159	7,01 %		
	11	Taxe sur la valeur ajoutée										BD				
	12	Impôts et taxes (8) Contribution économique territoriale										JY	537	0,37 %		
	13	Autres impôts										BS	999	0,69 %		
	14	(9) Contribution sociale généralisée déductible										BV	4 136	2,86 %		
	15	Loyer et charges locatives										BF	7 721	5,33 %		
	16	Location de matériel et de mobilier – dont redevances de collaboration (10)										BW	1 221	0,84 %		
	17	Entretien et réparations										BH	8 564	5,91 %		
	18	Personnel intérimaire														
	19	Petit outillage (11)														
	20	Chauffage, eau, gaz, électricité														
	21	Honoraires ne constituant pas les rétrocessions (11)										BJ	5 296	3,66 %		
	22	Primes d'assurances														
	23	Frais de véhicules (12)										BK	19 197	13,25 %		
		(cocher la case si évaluation forfaitaire) ...														
	24	Autres frais de déplacements (voyages...)...										BU	357			
	25	Charges sociales personnelles (13)		dont obligatoires			BT	16 097			BY			1 546	1,07 %	
				dont cotisations facultatives Madelin			BZ	2 743				dont facultatives aux nouveaux plans d'épargne retraite				BU
	26	Frais de réception, de représentation et de congrès										BM	10 733	7,41 %		
	27	Fournitures de bureau, frais de documentation, de correspondance et de téléphone														
	28	Frais d'actes et de contentieux														
	29	Cotisations syndicales et professionnelles														
30	Autres frais divers de gestion										BN	313	0,22 %			
31	Frais financiers (14)										BP	301	0,21 %			
32	Pertes diverses (15)															
TOTAL (lignes 8 à 32)											BR	91 793	63,37 %			

NOM ET PRENOMS OU DÉNOMINATION


EXPERT COMPTABLE

N° SIRET

100 Adhérents

DÉTERMINATION DU RÉSULTAT	4	34	Excédent (ligne 7 – ligne 33)					CA	54 794	37,83 %	
		35	Plus-values à court terme (16)					CB	62	0,04 %	
		36	Divers à réintégrer (17)					CC	2 988	2,06 %	
		37	Bénéfice Société civile de moyen (18)					CD			
		38	TOTAL (ligne 34 à 37)					CE	57 843	39,93 %	
		39	Insuffisance (ligne 33 – ligne 7)					CF			
		40	Frais d'établissement (19)					CG			
		41	Dotation aux amortissements (20)					CH	1 862	1,29 %	
		42	Moins-value à court terme					CK	59	0,04 %	
		43	Divers à déduire (21)	dont exonération sur le bénéfice « zone franche urbaine territoire entrepreneur »	CS	3 450			CL	4 204	2,90 %
				dont exonération sur le bénéfice « entreprise nouvelle »	AW	284	dont l'abondement sur l'épargne salariale	CT	151		
				dont exonération « jeunes entreprises innovantes »	CU		dont exonération sur le bénéfice « jeunes artistes »	CO			
				dont exonération médecins « zones déficitaires en offre de soins »	CI		dont déductions « médecins conventionnés de secteur I »	CQ			
		44	Déficit Société civile de moyens (18)					CM	9	0,01 %	
	45	TOTAL (lignes 39 à 44)					CN	6 135	4,24 %		
	46	Bénéfice (ligne 38 – ligne 45)					CP	51 708	35,70 %		
	47	Déficit (ligne 45 – ligne 38)					CR				
5	Taxe sur la valeur ajoutée	Montant de la TVA afférente aux recettes brutes :					CX	29 836			
		Montant de la TVA afférente aux achats (biens et services autres qu'immobilisations) :					CY	4 263			
		dont montant de la TVA afférente aux honoraires récédés :					CZ	575			
6	Contribution économique territoriale (23)	Recettes provenant d'activités exonérées à titre permanent :					AU				
7	Barèmes kilométriques (évaluation forfaitaire des frais de transport : autos et/ou motos) (B) et (12) (1) Type : T (véhicule de tourisme ; M (Moto) ; V (Vélocycle, scooter) ; (2) mettre une croix dans la colonne ; (3) indiquer : super, diesel, super sans plomb, GPL.										
Désignation des véhicules :		Puissance fiscale	Barème BNC (2)	Barème BIC		Kilométrage professionnel	Indemnités kilométriques déductibles	Amortissements pratiqués à réintégrer (si véhicules inscrits au registre des immobilisations)			
Modèle(s)	Type (1)			(2)	Type de carburant (3)						
	T		X			9 495					
Frais réels non couverts par les barèmes kilométriques ----->											
Total A à reporter ligne 23 de l'annexe 2035 A ; total B à reporter au cadre B de la page 2 de la déclaration 2035							A		B		

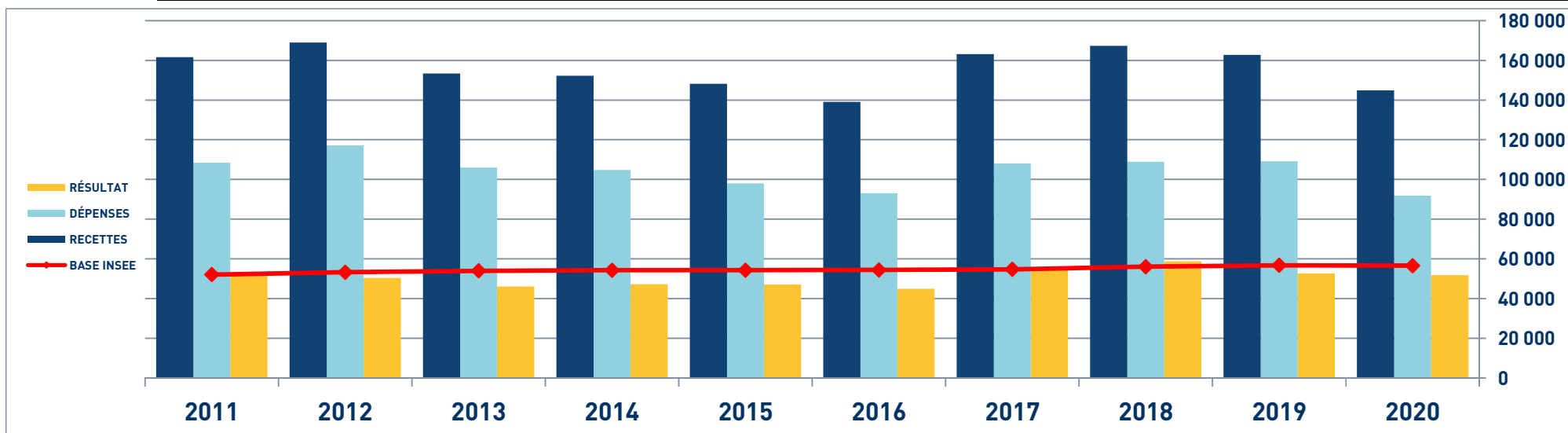
STATISTIQUES PAR TRANCHES DE RECETTES – EXPERT-COMPTABLE

 2020		Tranche n° 1		Tranche n° 2		Tranche n° 3		Tranche n° 4		
		de 0 € à 66 710 €		de 66 711 € à 90 566 €		de 90 567 € à 174 480 €		de 174 481 € à 1 698 320 €		
		28 Adhérents		27 Adhérents		27 Adhérents		21 Adhérents		
RECETTES	Recettes encaissées	44 485	116,34 %	83 926	100,05 %	134 105	101,42 %	382 332	101,49 %	
	A déduire : Débours payés					79	0,06 %	44	0,01 %	
	Honoraires rétrocedés	6 247	16,34 %	40	0,05 %	1 803	1,36 %	5 572	1,48 %	
	Montant net des Recettes	38 237	100,00 %	83 886	100,00 %	132 222	100,00 %	376 716	100,00 %	
	Produits financiers	8	0,02 %			11	0,01 %	3		
Gains divers	735	1,92 %	507	0,60 %	1 631	1,23 %	5 039	1,34 %		
	TOTAL RECETTES	38 980	101,94 %	84 394	100,61 %	133 864	101,24 %	381 758	101,34 %	
DÉPENSES	Achats	312	0,82 %			1 287	0,97 %	2 117	0,56 %	
	Salaires nets	972	2,54 %	1 120	1,34 %	11 422	8,64 %	87 505	23,23 %	
	Charges sociales sur salaires	473	1,24 %	476	0,57 %	3 838	2,90 %	43 124	11,45 %	
	Taxe sur la Valeur Ajoutée									
	Contrib. Économique Territoriale	266	0,70 %	372	0,44 %	574	0,43 %	1 072	0,28 %	
	Autres impôts	70	0,18 %	1 037	1,24 %	679	0,51 %	2 545	0,68 %	
	CSG déductible	1 071	2,80 %	3 774	4,50 %	4 254	3,22 %	8 691	2,31 %	
	Loyers et charges locatives	2 687	7,03 %	859	1,02 %	8 438	6,38 %	22 315	5,92 %	
	Location de matériel et mobilier	74	0,19 %	2		1 774	1,34 %	3 458	0,92 %	
	- Entretien et réparations	864	2,26 %	299	0,36 %	2 690	2,03 %	11 096	2,95 %	
	- Personnel intérimaire					76	0,06 %	5		
	- Petit outillage	283	0,74 %	436	0,52 %	940	0,71 %	3 232	0,86 %	
	- Chauffage, eau, gaz, électricité	244	0,64 %	147	0,18 %	484	0,37 %	1 487	0,39 %	
	- Honoraires non rétrocedés	1 139	2,98 %	142	0,17 %	5 745	4,34 %	2 246	0,60 %	
	- Primes d'assurances	492	1,29 %	227	0,27 %	1 168	0,88 %	3 440	0,91 %	
		TOTAL T.F.S.E.	3 023	7,91 %	1 252	1,49 %	11 103	8,40 %	21 506	5,71 %
	- Frais de véhicules	1 909	4,99 %	2 789	3,32 %	4 053	3,07 %	6 285	1,67 %	
	- Autres frais de déplacements	716	1,87 %	604	0,72 %	1 603	1,21 %	4 450	1,18 %	
		TOTAL TRANSPORTS ET DÉPLACEMENTS	2 625	6,87 %	3 393	4,04 %	5 656	4,28 %	10 735	2,85 %
	- Charges sociales Obligatoires	4 735	12,38 %	16 169	19,27 %	14 957	11,31 %	33 157	8,80 %	
	- Charges sociales Facultatives Madelin	893	2,34 %	2 383	2,84 %	3 582	2,71 %	4 655	1,24 %	
	- Charges sociales Facultatives NPER			7	0,01 %	707	0,53 %	781	0,21 %	
	CHARGES SOCIALES PERSONNELLES	5 628	14,72 %	18 560	22,13 %	19 246	14,56 %	38 592	10,24 %	
- Frais de réception, représentation, congrès	590	1,54 %	661	0,79 %	1 055	0,80 %	2 472	0,66 %		
- Fournitures de bureau, documentation, ...	2 077	5,43 %	1 164	1,39 %	3 664	2,77 %	12 710	3,37 %		
- Frais d'actes et contentieux	97	0,25 %	10	0,01 %	1 336	1,01 %	327	0,09 %		
- Cotisations syndicales et professionnelles	923	2,41 %	1 037	1,24 %	1 820	1,38 %	2 585	0,69 %		
- Autres frais divers de gestion	998	2,61 %	1 283	1,53 %	2 059	1,56 %	9 852	2,62 %		
	TOTAL FRAIS DIVERS DE GESTION	4 686	12,26 %	4 156	4,95 %	9 936	7,51 %	27 946	7,42 %	
Frais financiers	52	0,14 %	324	0,39 %	249	0,19 %	685	0,18 %		
Pertes diverses	7	0,02 %	368	0,44 %	59	0,04 %	876	0,23 %		
	TOTAL DÉPENSES	21 944	57,39 %	35 694	42,55 %	78 516	59,38 %	271 168	71,98 %	
RÉSULTAT	Excédent	17 036	44,55 %	48 699	58,05 %	55 348	41,86 %	110 590	29,36 %	
	Plus-values à court terme			9	0,01 %	184	0,14 %	67	0,02 %	
	Divers à réintégrer	281	0,73 %	935	1,11 %	2 727	2,06 %	9 172	2,43 %	
	Bénéfice SCM									
	Frais d'établissement									
	Dotation aux amortissements	1 009	2,64 %	512	0,61 %	1 154	0,87 %	5 485	1,46 %	
	Moins-values à court terme					181	0,14 %	50	0,01 %	
	Divers à déduire	785	2,05 %	60	0,07 %	8 228	6,22 %	8 316	2,21 %	
	Déficit SCM					17	0,01 %	21	0,01 %	
		RÉSULTAT	15 523	40,60 %	49 072	58,50 %	48 679	36,82 %	105 956	28,13 %
Kilométrage moyen		5 332 km		7 559 km		10 356 km		14 704 km		

EXPERT COMPTABLE - ÉVOLUTION SUR 10 ANS

En eUROS

Année	2011	% Var.	2012	% Var.	2013	% Var.	2014	% Var.	2015	% Var.	2016	% Var.	2017	% Var.	2018	% Var.	2019	% Var.	2020
Nb Adhérents	81	11/12	84	12/13	91	13/14	84	14/15	92	15/16	100	16/17	93	17/18	93	18/19	91	19/20	100
RECETTES NETTES	161 553	4,55	168 901	-9,21	153 353	-0,73	152 238	-2,66	148 183	-6,12	139 112	17,30	163 174	2,56	167 357	-2,74	162 768	-11,01	144 848
Ch. de Personnel	47 311		52 618		42 803		41 976		37 525		34 326		41 050		40 625		39 529		31 895
Impôts et Taxes	5 434		5 264		5 160		5 205		5 021		5 140		7 805		9 355		9 363		5 672
Transport et Dépl.	8 167		8 065		7 838		7 896		7 540		7 226		7 476		7 249		7 361		5 296
Ch. Soc. Perso.	18 036		19 748		19 581		19 392		19 606		19 433		20 691		20 473		20 536		19 197
Autres Charges	29 420		31 428		30 563		30 253		28 275		26 962		31 027		31 152		32 393		29 733
TOTAL DÉPENSES	108 368	8,08	117 123	-9,54	105 945	-1,15	104 722	-6,45	97 967	-4,98	93 087	16,07	108 049	0,75	108 854	0,30	109 182	-15,93	91 793
RÉSULTAT NET	52 044	-3,18	50 387	-8,54	46 085	2,51	47 243	-0,47	47 023	-4,48	44 917	21,94	54 772	7,12	58 670	-10,27	52 644	-1,78	51 708



EXPERT COMPTABLE

SYNTHÈSE DES 20 DERNIÈRES ANNÉES

en euros

ANNÉES :	2001	2002	2003	2004	2005	2006	2007	2008	2009	2010	2011	2012	2013	2014	2015	2016	2017	2018	2019	2020
RECETTES	224 377	204 324	200 251	207 785	199 688	186 359	184 938	195 945	162 861	156 432	161 553	168 901	153 353	152 238	148 183	139 112	163 174	167 357	162 768	144 848
DÉPENSES	153 573	136 781	134 709	144 873	143 157	133 458	131 311	140 011	115 774	107 815	108 368	117 123	105 945	104 722	97 967	93 087	108 049	108 854	109 182	91 793
RÉSULTAT	68 973	65 200	64 084	61 762	56 477	54 585	54 421	55 417	46 981	49 808	52 044	50 387	46 085	47 243	47 023	44 917	54 772	58 670	52 644	51 708

