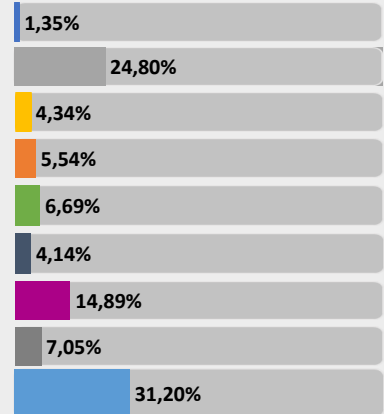
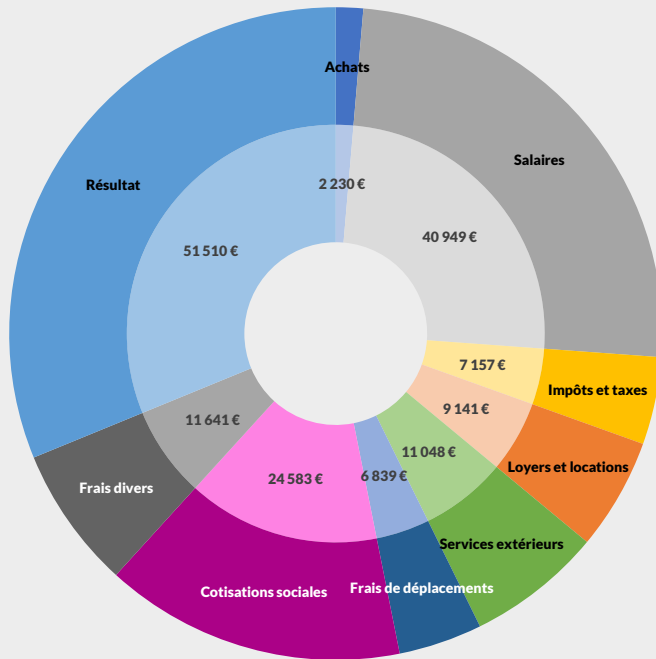




REVENUS 2022

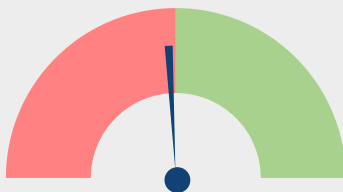
Nombre : 104 adhérents

Répartition des recettes nettes

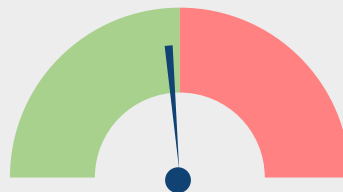


Evolutions des postes entre 2021 et 2022

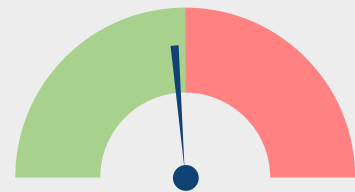
Recettes nettes



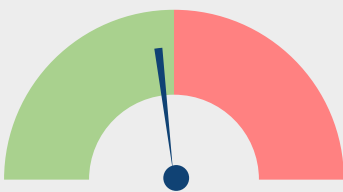
Achats



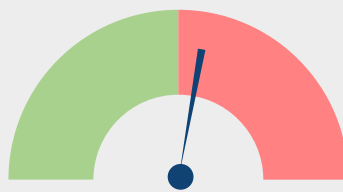
Impôts et taxes



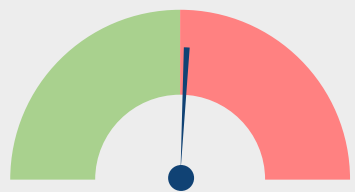
Loyers et Locations



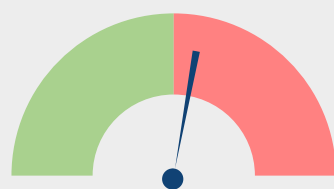
Travaux, Fournitures et Services ext.



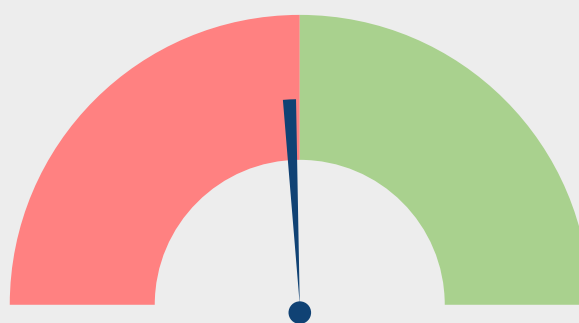
Frais de déplacements



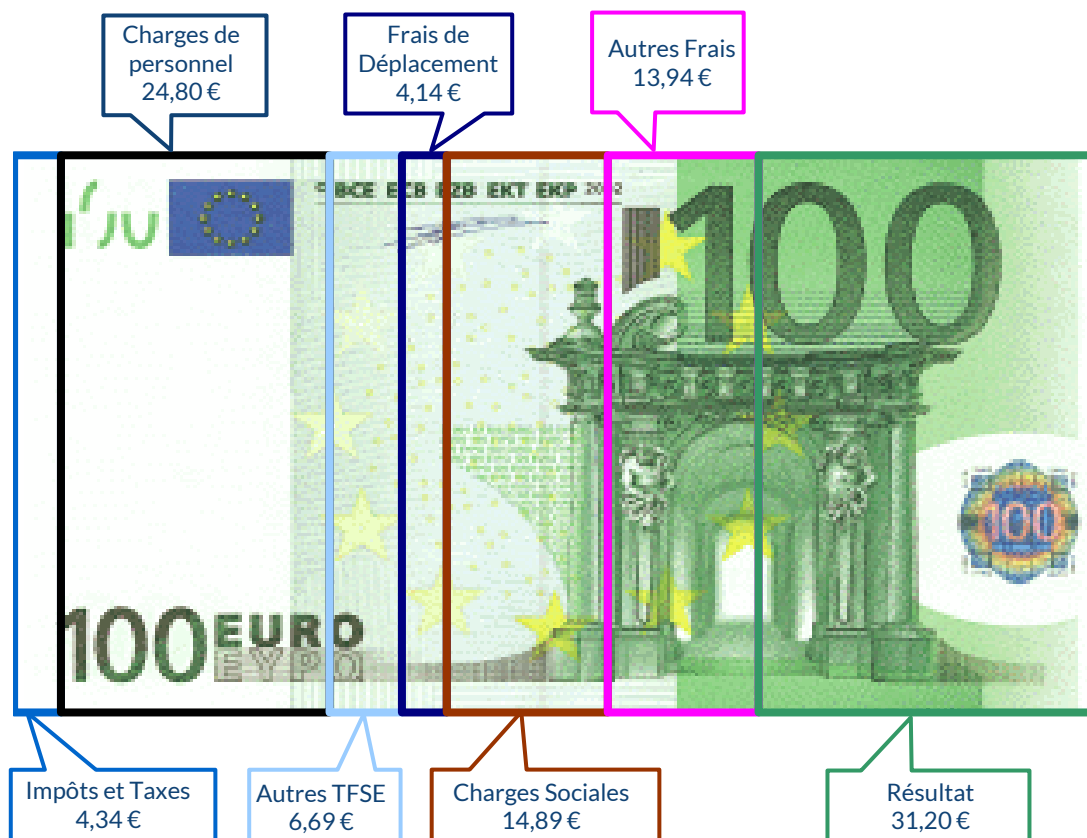
Cotisations sociales exploitant



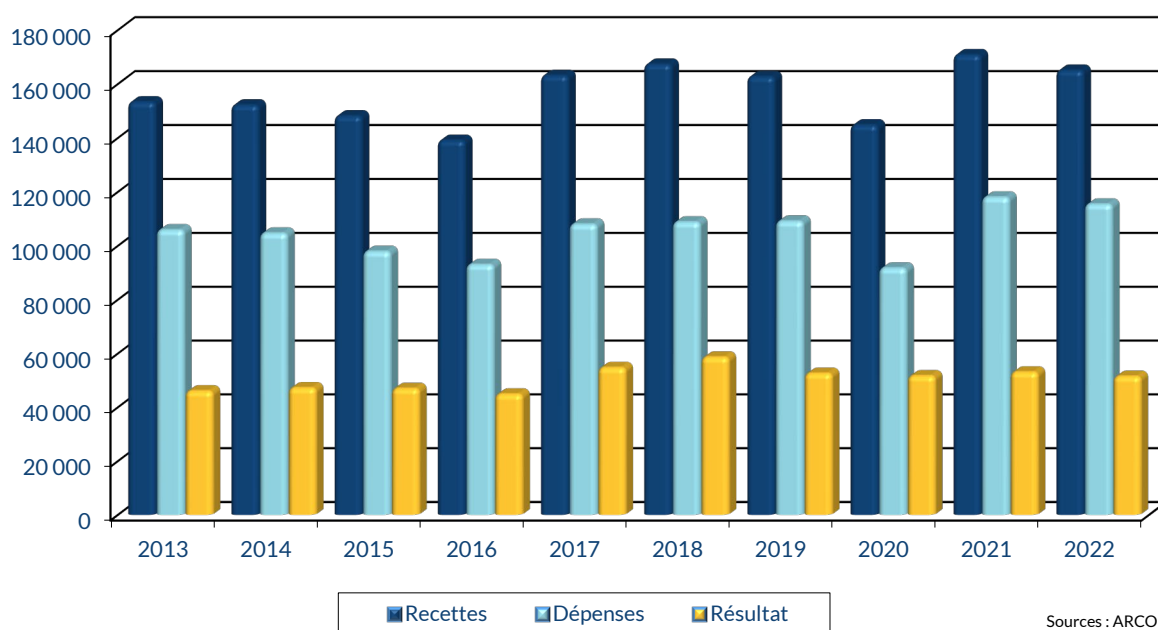
Résultat



## UTILISATION DE 100 € DE RECETTES EN 2022



## ÉVOLUTION DE LA PROFESSION SUR 10 ANS



**RENNES**  
8 place du Colombier  
BP 40415  
35 004 RENNES Cedex

**VANNES**  
1 rue Anita Conti  
56 000 VANNES

**PARIS**  
15 avenue Trudaine  
75 009 PARIS

☎ : 02 23 300 600 – @ : contact@arcolib.fr

pour AJ **1** | **2** | mois

1		NOM ET PRENOMS OU DÉNOMINATION		EXPERT COMPTABLE																
Nature de l'activité (1)		104 Adhérents										Code activité pour les praticiens médicaux								
N° SIRET												si exercice en société (2)		AV	Nombre d'associés		AS			
Résultat déterminé (2)		d'après les règles « recettes-dépenses »						AK	d'après les règles « créances-dettes »						AL					
Comptabilité tenue (2) :		Hors taxe	CV	<input checked="" type="checkbox"/>	Taxe incluse	CW	Non assujetti à la TVA						AT							
Si vous êtes adhérent d'un organisme agréé (association ou organisme mixte) ou client d'un viseur fiscal		AM	<input checked="" type="checkbox"/>	Année d'adhésion			Nombre de salariés	AP				Salaires nets perçus	AR							
Montant des immobilisations (report du total des bases amortissables hors TVA déductible de la col.4 du tableau I de la déclaration n° 2035)												DA								
R E C E T T E S	1	Recettes encaissées y compris les remboursements de frais (1)											AA	168 384	101,99 %					
	2	À déduire Débourss payés pour le compte des clients (2)											AB	55	0,03 %					
	3	Honoraires rétrocedés (dont suppléments rétrocedés) (3)											AC	3 231	1,96 %					
	4	Montant net des recettes											AD	165 098	100,00 %					
	5	Produits financiers (4)											AE	24	0,01 %					
	6	Gains divers (5)											AF	6 022	3,65 %					
	7	TOTAL (ligne 4 à 6)											AG	171 144	103,66 %					
	D É P E N S E S  P R O F E S S I O N N E L L E S	8	Achats (6)											BA	2 230	1,35 %				
9		Frais de personnel		Salaires nets et avantages en nature (7)									BB	27 204	16,48 %					
10				Charges sociales sur salaires (parts patronale et ouvrière)									BC	13 745	8,33 %					
11				Taxe sur la valeur ajoutée									BD							
12		Impôts et taxes (8)		Contribution économique territoriale									JY	557	0,34 %					
13				Autres impôts									BS	1 063	0,64 %					
14				(9) Contribution sociale généralisée déductible									BV	5 537	3,35 %					
15		Loyer et charges locatives											BF	7 367	4,46 %					
16		Location de matériel et de mobilier – dont redevances de collaboration (10)							BW	304	BG	1 774	1,07 %							
17		Entretien et réparations			4 723			2,86 %			Total : Travaux, Fournitures et Services Extérieurs		BH		11 048		6,69 %			
18		Personnel intérimaire			2															
19		Petit outillage (11)			1 372			0,83 %												
20		Chauffage, eau, gaz, électricité			549			0,33 %												
21		Honoraires ne constituant pas les rétrocessions (11)			2 985			1,81 %												
22		Primes d'assurances			1 417			0,86 %			Total : Transport et déplacements		BJ		6 839		4,14 %			
23		Frais de véhicules (12)			4 204			2,55 %												
		(cocher la case si évaluation forfaitaire) ...																		
24		Autres frais de déplacements (voyages...)...			2 635			1,60 %			BT		21 345		BK		24 583		14,89 %	
25		Charges sociales personnelles (13)		dont obligatoires				2 695												
26		Frais de réception, de représentation et de congrès			1 660			1,01 %			Total : Frais divers de gestion		BM		11 067		6,70 %			
27	Fournitures de bureau, frais de documentation, de correspondance et de téléphone			3 933			2,38 %													
28	Frais d'actes et de contentieux			217			0,13 %													
29	Cotisations syndicales et professionnelles			BY	1 684			1,02 %												
30	Autres frais divers de gestion			3 572			2,16 %													
31	Frais financiers (14)											BN	472	0,29 %						
32	Pertes diverses (15)											BP	1 997	1,21 %						
33	TOTAL (lignes 8 à 32)											BR	115 484	69,95 %						

NOM ET PRENOMS OU DÉNOMINATION **EXPERT COMPTABLE**

N° SIRET

104 Adhérents

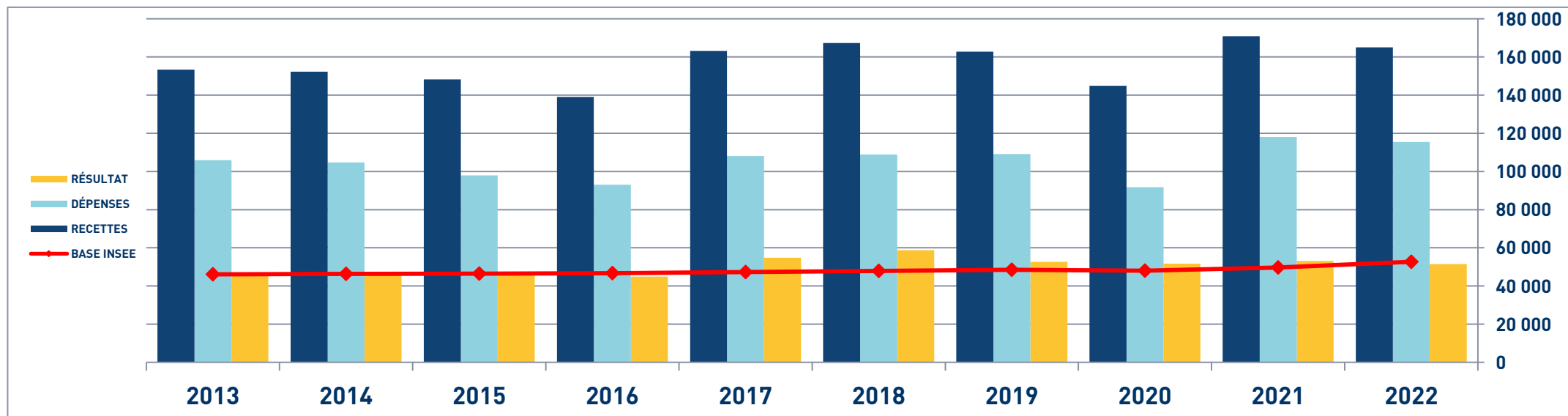
<b>DÉTERMINATION DU RÉSULTAT</b>	<b>4</b>	<b>34</b>	<b>Excédent (ligne 7 – ligne 33)</b>					CA	<b>55 659</b>	33,71 %		
		<b>35</b>	Plus-values à court terme (16)					CB	<b>576</b>	0,35 %		
		<b>36</b>	Divers à réintégrer (17)					CC	<b>3 858</b>	2,34 %		
		<b>37</b>	Bénéfice Société civile de moyen (18)					CD				
		<b>38</b>	TOTAL (ligne 34 à 37)					CE	<b>60 093</b>	36,40 %		
		<b>39</b>	Insuffisance (ligne 33 – ligne 7)					CF				
		<b>40</b>	Frais d'établissement (19)					CG				
		<b>41</b>	Dotation aux amortissements (20)					CH	<b>2 484</b>	1,50 %		
			dont amortissement des éléments incorporels du fonds qui sont indissociables (art. 39, 1 – 2°, al. 3)					BE				
		<b>42</b>	Moins-value à court terme					CK	<b>17</b>	0,01 %		
		<b>43</b>	Divers à déduire (21)	dont exonération sur le bénéficiaire « zone franche urbaine territoire entrepreneur »	CS	<b>2 813</b>	dont l'abondement sur l'épargne salariale	CT	<b>190</b>	CL	<b>6 081</b>	3,68 %
				dont exonération sur le bénéficiaire « entreprise nouvelle »	AW	<b>61</b>	dont exonération sur le bénéficiaire « jeunes artistes »	CO				
				dont exonération « jeunes entreprises innovantes »	CU		dont déductions « médecins conventionnés de secteur I »	CQ				
				dont exonération médecins « zones déficitaires en offre de soins »	CI		dont aides Fonds de solidarité Covid	CJ				
		<b>44</b>	Déficit Société civile de moyens (18)					CM				
		<b>45</b>	TOTAL (lignes 39 à 44)					CN	<b>8 582</b>	5,20 %		
		<b>46</b>	Bénéfice (ligne 38 – ligne 45)					CP	<b>51 510</b>	31,20 %		
	<b>47</b>	Déficit (ligne 45 – ligne 38)					CR					
	<b>5</b>	Taxe sur la valeur ajoutée	Montant de la TVA afférente aux recettes brutes :					CX	<b>31 166</b>			
			Montant de la TVA afférente aux achats (biens et services autres qu'immobilisations) :					CY	<b>5 109</b>			
			dont montant de la TVA afférente aux honoraires rétrocedés :					CZ	<b>297</b>			
	<b>6</b>	Contribution économique territoriale (23)	Recettes provenant d'activités exonérées à titre permanent :					AU	<b>1 381</b>			
	<b>7</b>	Barèmes kilométriques (évaluation forfaitaire des frais de transport : autos et/ou motos) (B) et (12) (1) Type : T (véhicule de tourisme ; M (Moto) ; V (Vélocycle, scooter) ; (2) mettre une croix dans la colonne ; (3) indiquer : thermique, à hydrogène, hybride, électrique ; (4) indiquer : diesel, super sans plomb, GPL.										
		Désignation des véhicules :		Puissance fiscale	Barème BNC (2)	Barème BIC (2)	Motorisation (3)	Type de carburant (4)	Kilométrage professionnel	Indemnités kilométriques déductibles	Amortissements pratiqués à réintégrer (si véhicules inscrits au registre des immobilisations)	
		Modèle(s)	Type (1)						<b>10 668</b>			
			T		X							
		Frais réels non couverts par les barèmes kilométriques ----->										
		Total A à reporter ligne 23 de l'annexe 2035 A ; total B à reporter au cadre B de la page 2 de la déclaration 2035								A		B

2035 moyenne, en Euros, issues des déclarations n° 2035 des revenus 2022 des Adhérents BNC d'ARCOLIB

## EXPERT COMPTABLE - ÉVOLUTION SUR 10 ANS

En eUR05

Année	2013	% Var.	2014	% Var.	2015	% Var.	2016	% Var.	2017	% Var.	2018	% Var.	2019	% Var.	2020	% Var.	2021	% Var.	2022
Nb Adhérents	91	13/14	84	14/15	92	15/16	100	16/17	93	17/18	93	18/19	91	19/20	100	20/21	101	21/22	104
<b>RECETTES NETTES</b>	<b>153 353</b>	<b>-0,73</b>	<b>152 238</b>	<b>-2,66</b>	<b>148 183</b>	<b>-6,12</b>	<b>139 112</b>	<b>17,30</b>	<b>163 174</b>	<b>2,56</b>	<b>167 357</b>	<b>-2,74</b>	<b>162 768</b>	<b>-11,01</b>	<b>144 848</b>	<b>17,96</b>	<b>170 859</b>	<b>-3,37</b>	<b>165 098</b>
Ch. de Personnel	42 803		41 976		37 525		34 326		41 050		40 625		39 529		31 895		46 626		40 949
Impôts et Taxes	5 160		5 205		5 021		5 140		7 805		9 355		9 363		5 672		7 589		7 157
Transport et Dépl.	7 838		7 896		7 540		7 226		7 476		7 249		7 361		5 296		6 681		6 839
Ch. Soc. Perso.	19 581		19 392		19 606		19 433		20 691		20 473		20 536		19 197		22 473		24 583
Autres Charges	30 563		30 253		28 275		26 962		31 027		31 152		32 393		29 733		34 711		35 956
<b>TOTAL DÉPENSES</b>	<b>105 945</b>	<b>-1,15</b>	<b>104 722</b>	<b>-6,45</b>	<b>97 967</b>	<b>-4,98</b>	<b>93 087</b>	<b>16,07</b>	<b>108 049</b>	<b>0,75</b>	<b>108 854</b>	<b>0,30</b>	<b>109 182</b>	<b>-15,93</b>	<b>91 793</b>	<b>28,64</b>	<b>118 080</b>	<b>-2,20</b>	<b>115 484</b>
<b>RÉSULTAT NET</b>	<b>46 085</b>	<b>2,51</b>	<b>47 243</b>	<b>-0,47</b>	<b>47 023</b>	<b>-4,48</b>	<b>44 917</b>	<b>21,94</b>	<b>54 772</b>	<b>7,12</b>	<b>58 670</b>	<b>-10,27</b>	<b>52 644</b>	<b>-1,78</b>	<b>51 708</b>	<b>2,73</b>	<b>53 118</b>	<b>-3,03</b>	<b>51 510</b>

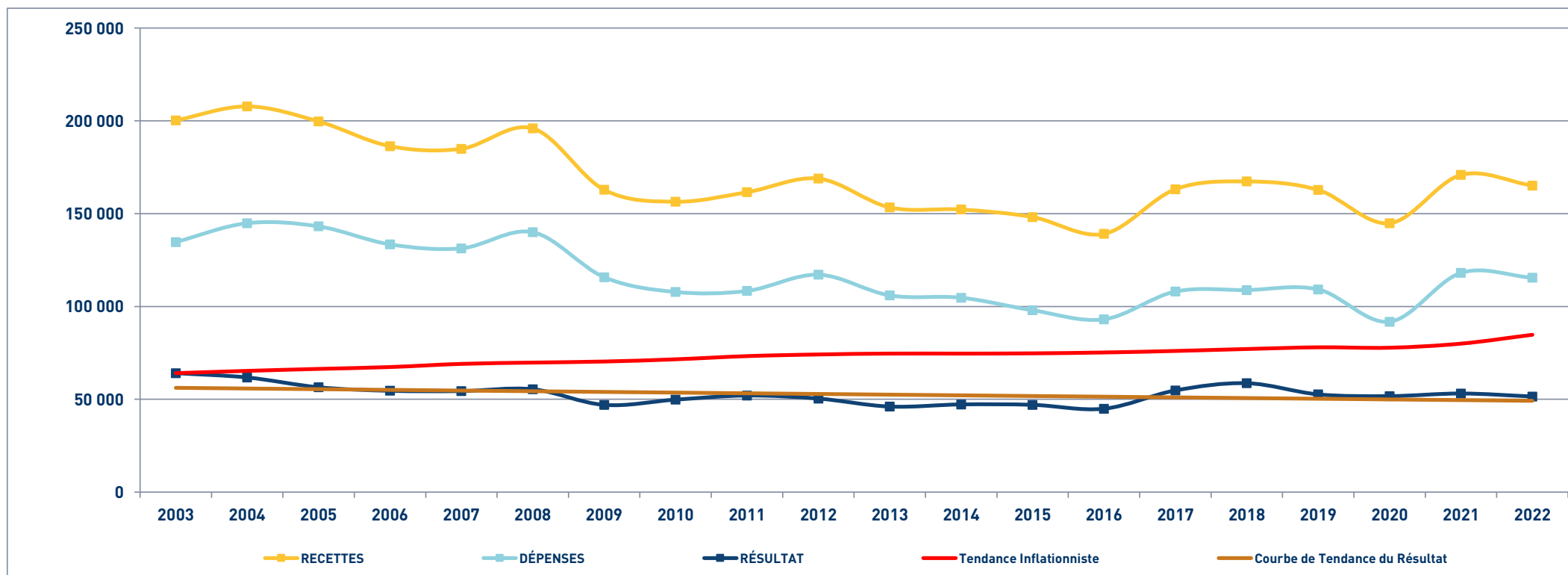


# EXPERT COMPTABLE


## SYNTHÈSE DES 20 DERNIÈRES ANNÉES

en euros

ANNÉES :	2003	2004	2005	2006	2007	2008	2009	2010	2011	2012	2013	2014	2015	2016	2017	2018	2019	2020	2021	2022
RECETTES	200 251	207 785	199 688	186 359	184 938	195 945	162 861	156 432	161 553	168 901	153 353	152 238	148 183	139 112	163 174	167 357	162 768	144 848	170 859	165 098
DÉPENSES	134 709	144 873	143 157	133 458	131 311	140 011	115 774	107 815	108 368	117 123	105 945	104 722	97 967	93 087	108 049	108 854	109 182	91 793	118 080	115 484
RÉSULTAT	64 084	61 762	56 477	54 585	54 421	55 417	46 981	49 808	52 044	50 387	46 085	47 243	47 023	44 917	54 772	58 670	52 644	51 708	53 118	51 510



# STATISTIQUES PAR TRANCHES DE RECETTES - EXPERT COMPTABLE

 <b>2022</b>		Tranche n° 1		Tranche n° 2		Tranche n° 3		Tranche n° 4		
		de 0 € à 70 704 €		de 70 705 € à 90 000 €		de 90 001 € à 205 536 €		de 205 537 € à 1 886 637 €		
		28 Adhérents		32 Adhérents		40 Adhérents		26 Adhérents		
<b>RECETTES</b>	Recettes encaissées	39 367	112,60 %	85 667	101,17 %	120 607	100,21 %	489 111	101,41 %	
	A déduire : Débours payés					1		217	0,04 %	
	Honoraires rétrocedés	4 405	12,60 %	989	1,17 %	248	0,21 %	6 581	1,36 %	
	<b>Montant net des Recettes</b>	<b>34 962</b>	<b>10</b>	<b>84 678</b>	<b>10</b>	<b>120 359</b>	<b>10</b>	<b>482 312</b>	<b>10</b>	
	Produits financiers			16	0,02 %	6		76	0,02 %	
Gains divers	1 665	4,76 %	14 087	16,64 %	11 049	9,18 %	4 818	1,00 %		
<b>TOTAL RECETTES</b>		<b>36 627</b>	<b>104,76 %</b>	<b>98 781</b>	<b>116,65 %</b>	<b>131 414</b>	<b>109,19 %</b>	<b>487 206</b>	<b>101,01 %</b>	
<b>DÉPENSES</b>	Achats	401	1,15 %	97	0,11 %	663	0,55 %	7 887	1,64 %	
	Salaires nets	417	1,19 %	911	1,08 %	7 195	5,98 %	117 855	24,44 %	
	Charges sociales sur salaires	179	0,51 %	2 527	2,98 %	2 215	1,84 %	64 943	13,46 %	
	Taxe sur la Valeur Ajoutée									
	Contrib. Économique Territoriale	283	0,81 %	389	0,46 %	468	0,39 %	1 193	0,25 %	
	Autres impôts	115	0,33 %	734	0,87 %	1 082	0,90 %	2 873	0,60 %	
	CSG déductible	2 067	5,91 %	3 803	4,49 %	5 095	4,23 %	11 369	2,36 %	
	Loyers et charges locatives	865	2,47 %	1 335	1,58 %	4 542	3,77 %	26 822	5,56 %	
	Location de matériel et mobilier	122	0,35 %	818	0,97 %	831	0,69 %	6 553	1,36 %	
	- Entretien et réparations	1 200	3,43 %	546	0,64 %	1 670	1,39 %	15 932	3,30 %	
	- Personnel intérimaire					4				
	- Petit outillage	315	0,90 %	288	0,34 %	516	0,43 %	4 236	0,88 %	
	- Chauffage, eau, gaz, électricité	224	0,64 %	127	0,15 %	388	0,32 %	1 704	0,35 %	
	- Honoraires non rétrocedés	1 480	4,23 %	232	0,27 %	2 114	1,76 %	7 492	1,55 %	
	- Primes d'assurances	458	1,31 %	353	0,42 %	595	0,49 %	4 656	0,97 %	
	<b>TOTAL T.F.S.E.</b>		<b>3 676</b>	<b>10,51 %</b>	<b>1 546</b>	<b>1,83 %</b>	<b>5 286</b>	<b>4,39 %</b>	<b>34 020</b>	<b>7,05 %</b>
	- Frais de véhicules	2 211	6,32 %	3 875	4,58 %	4 064	3,38 %	6 624	1,37 %	
	- Autres frais de déplacements	1 153	3,30 %	1 458	1,72 %	1 580	1,31 %	8 082	1,68 %	
	<b>TOTAL TRANSPORTS ET DÉPLACEMENTS</b>		<b>3 364</b>	<b>9,62 %</b>	<b>5 333</b>	<b>6,30 %</b>	<b>5 644</b>	<b>4,69 %</b>	<b>14 706</b>	<b>3,05 %</b>
	- Charges sociales Obligatoires	6 910	19,76 %	18 099	21,37 %	20 875	17,34 %	40 760	8,45 %	
	- Charges sociales Facultatives Madelin	1 230	3,52 %	2 153	2,54 %	3 208	2,67 %	4 091	0,85 %	
	- Charges sociales Facultatives NPER	277	0,79 %	38	0,04 %	841	0,70 %	579	0,12 %	
	<b>CHARGES SOCIALES PERSONNELLES</b>		<b>8 417</b>	<b>24,07 %</b>	<b>20 289</b>	<b>23,96 %</b>	<b>24 925</b>	<b>20,71 %</b>	<b>45 430</b>	<b>9,42 %</b>
- Frais de réception, représentation, congrès	640	1,83 %	1 024	1,21 %	1 209	1,00 %	4 261	0,88 %		
- Fournitures de bureau, documentation, ...	1 345	3,85 %	1 766	2,09 %	2 122	1,76 %	11 949	2,48 %		
- Frais d'actes et contentieux	12	0,03 %	72	0,09 %	39	0,03 %	749	0,16 %		
- Cotisations syndicales et professionnelles	1 078	3,08 %	1 349	1,59 %	1 407	1,17 %	2 857	0,59 %		
- Autres frais divers de gestion	959	2,74 %	1 667	1,97 %	1 802	1,50 %	12 997	2,69 %		
<b>TOTAL FRAIS DIVERS DE GESTION</b>		<b>4 035</b>	<b>11,54 %</b>	<b>5 879</b>	<b>6,94 %</b>	<b>6 578</b>	<b>5,47 %</b>	<b>32 815</b>	<b>6,80 %</b>	
Frais financiers	70	0,20 %	341	0,40 %	436	0,36 %	1 433	0,30 %		
Pertes diverses	12	0,03 %	5 113	6,04 %	4 082	3,39 %	1 673	0,35 %		
<b>TOTAL DÉPENSES</b>		<b>24 024</b>	<b>68,71 %</b>	<b>49 117</b>	<b>58,00 %</b>	<b>69 044</b>	<b>57,37 %</b>	<b>369 575</b>	<b>76,63 %</b>	
<b>RÉSULTAT</b>	Excédent	12 603	36,05 %	49 664	58,65 %	62 370	51,82 %	117 632	24,39 %	
	Plus-values à court terme			1 859	2,20 %	1 470	1,22 %	15		
	Divers à réintégrer	579	1,66 %	484	0,57 %	1 947	1,62 %	11 905	2,47 %	
	Bénéfice SCM					1				
	Frais d'établissement									
	Dotation aux amortissements	689	1,97 %	813	0,96 %	838	0,70 %	7 995	1,66 %	
	Moins-values à court terme							69	0,01 %	
	Divers à déduire	225	0,64 %	10 881	12,85 %	11 116	9,24 %	5 236	1,09 %	
	Déficit SCM									
	<b>RÉSULTAT</b>		<b>12 268</b>	<b>35,09 %</b>	<b>40 314</b>	<b>47,61 %</b>	<b>53 833</b>	<b>44,73 %</b>	<b>116 252</b>	<b>24,10 %</b>
Kilométrage moyen		5 908 km		10 858 km		10 219 km		14 129 km		