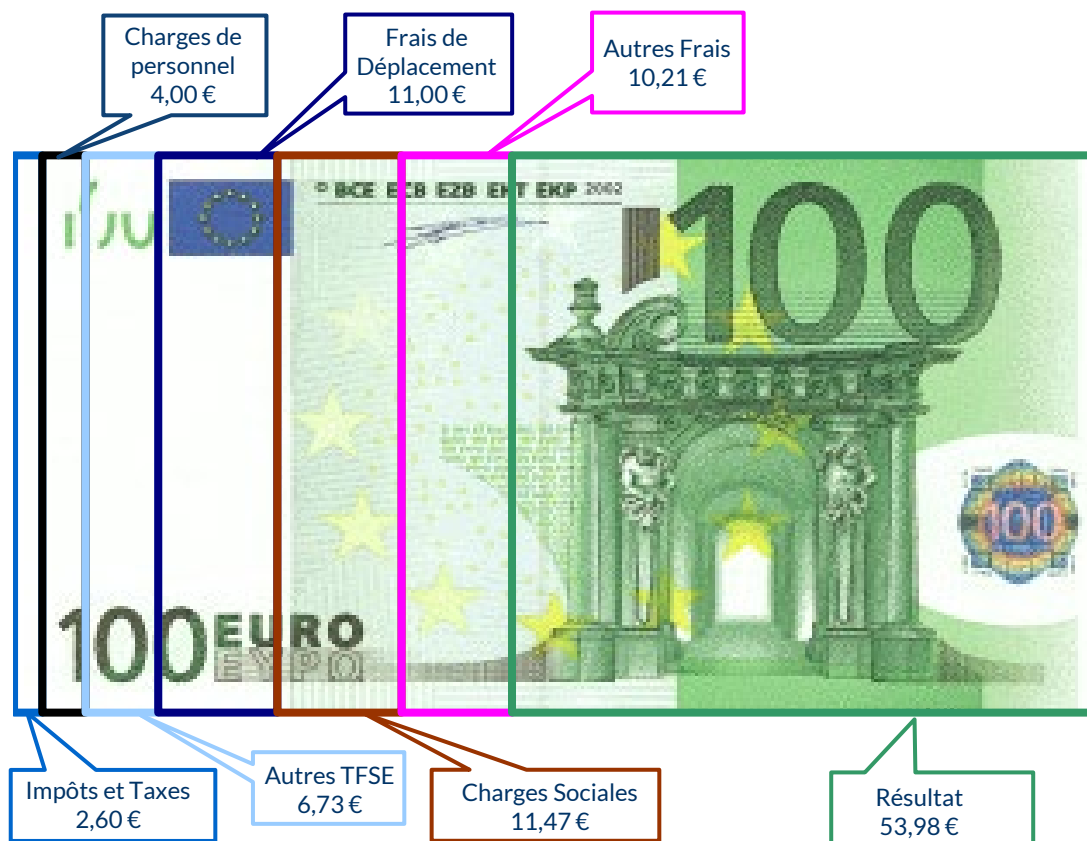
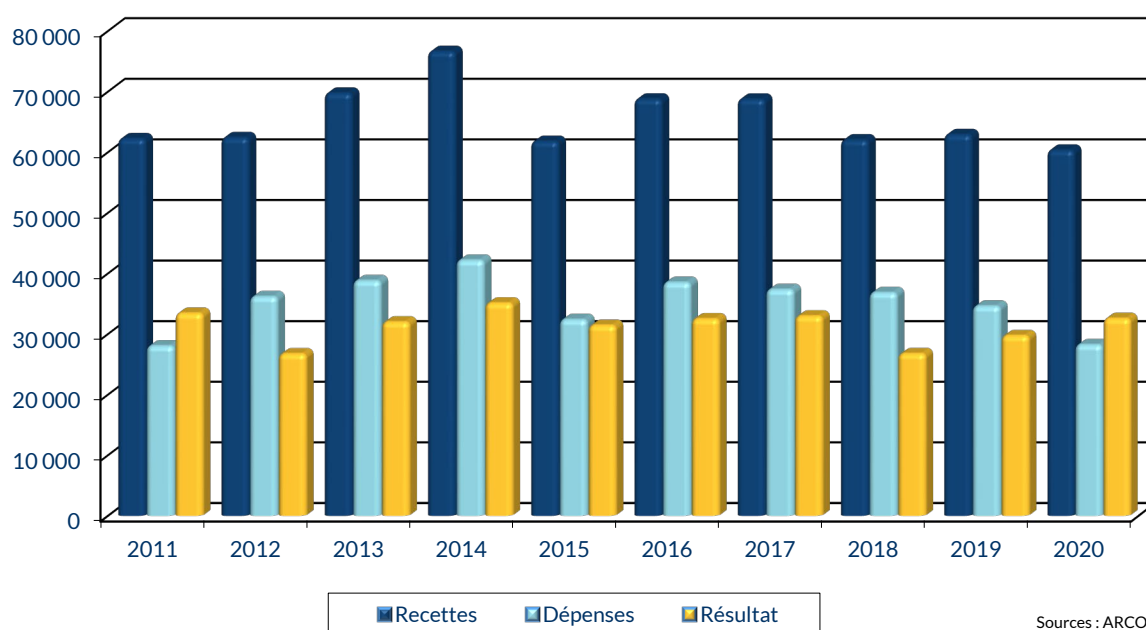


UTILISATION DE 100 € DE RECETTES EN 2020



ÉVOLUTION DE LA PROFESSION SUR 10 ANS



RENNES
8 place du Colombier
BP 40415
35 004 RENNES Cedex

VANNES
1 rue Anita Conti
56 000 VANNES

PARIS
15 avenue Trudaine
75 009 PARIS

☎ : 02 23 300 600 – @ : contact@arcolib.fr

EXPERT DIVERS

MOYENNE DE L'ACTIVITÉ EN 2020

ARCOLIB
ORGANISME DE GESTION ADJUGÉ AU SERVICE
DES PROFESSIONNELS LIBÉRALES
www.arcolib.fr

REVENUS 2020
COMPTE DE RÉSULTAT FISCAL

N° 2035-B-SD 2021
Si le bénéficiaire est fiscalisé
avec information continue,
cocher la case « RENTÉ » ci-
contre
Ne pas cocher la case « RENTÉ »
(ne pas pointer les cotations)

NOM ET PRÉNOMS OU DÉNOMINATION		EXPERT DIVERS	
N° SIRET		34 Adhérents	
4	Excédent (ligne 7 – ligne 33)	CA	33 760 53,93 %
35	Plus-values à court terme (16)	CB	
36	Divers à réintégrer (17)	CC	1 334 3,91 %
37	Bénéfice Société civile de moyen (18)	CD	
38		CE	35 095 50,14 %
TOTAL (ligne 34 à 37)			
39	Insuffisance (ligne 33 – ligne 7)	CF	
40	Frais d'établissement (19)	CG	7 0,01 %
41	Dotation aux amortissements (20)	CH	989 1,64 %
42	Moins-value à court terme	CK	6 0,01 %
43	Divers à déduire (21)	CL	1 508 25,31 %
44	Déficit Société civile de moyens (18)	CM	
45		CN	2 510 5,19 %
46	Bénéfice (ligne 38 – ligne 45)	CP	32 584 53,93 %
47	Déficit (ligne 45 – ligne 38)	CR	
5	Taxe sur la valeur ajoutée	CX	8 803
	Montant de la TVA afférente aux recettes brutes :	CY	1 184
	Montant de la TVA afférente aux achats (biens et services autres qu'immobilisations) :	CZ	
6	Contribution économique territoriale (23)	AU	

Barèmes kilométriques (évaluation forfaitaire des frais de transport : autos et/ou motos) (B) et (12)

(1) Type : T (véhicule de tourisme ; M (moto) ; V (véhicule, scooter) ; (2) mettre une croix dans la colonne ; (3) indiquer : super, diesel.

Designation des véhicules :

Modèle(s)	Puisissance fiscale (1)		Barème BNC (2)	Barème BIC		Amortissements déductibles à reporter à l'exercice suivant (3)
	Type	(1)		Type de carburant (3)	Kilométrage professionnel	
	T		X		11 180	

Frais réels non couverts par les barèmes kilométriques :
Total A à reporter ligne 23 de la déclaration 2035 A ; total B à reporter au cadre B de la page 2 de la déclaration 2035

2035 moyenne, en Euros, issue des déclarations n° 2035 des revenus 2020 des Adhérents BNC d'ARCOLIB

ARCOLIB
ORGANISME DE GESTION ADJUGÉ AU SERVICE
DES PROFESSIONNELS LIBÉRALES
www.arcolib.fr

REVENUS 2020
COMPTE DE RÉSULTAT FISCAL

N° 2035-A-SD 2021
Si le bénéficiaire est fiscalisé
sans information continue,
cocher la case « RENTÉ » ci-
contre
Ne pas pointer les cotations

NOM ET PRÉNOMS OU DÉNOMINATION		EXPERT DIVERS	
Nature de l'activité (1)		34 Adhérents	
R	Résultat déterminé (2)	AV	AS
E	Comptabilité tenue (2) : Hors taxe (CV) <input checked="" type="checkbox"/> Taxe incluse (CW) Non assujéti à la TVA	AK	AL
C	Si vous êtes adhérent d'un organisme agréé (association ou organisme mixte) ou d'un club visé par fiscal	AM	AR
T	Montant des immobilisations (report du total des bases amortissables hors TVA déductible de la col. 4 du tableau I de la déclaration n° 2035)	AP	AT
E		AE	2
S		AG	62 016 102,75 %
2	Recettes encassées y compris les remboursements de frais (1)	AA	61 777 102,35 %
R	A déduire	AB	
E	Honoraires rétrocédés (dont suppléments rétrocédés)	AC	1 419 2,35 %
C	Montant net des recettes	AD	60 358 100,00 %
T	Produits financiers (4)	AE	2
E	Gains divers (5)	AF	1 657 2,75 %
S		AG	62 016 102,75 %
3	Achats (6)	BA	1 431 2,37 %
9	Frais de personnel	BB	1 769 2,93 %
10	Charges sociales sur salaires (parts patronale et ouvrière)	BC	646 1,07 %
11	Taxe sur la valeur ajoutée	BD	
12	Impôts et taxes	JY	279 0,46 %
13	Autres impôts	BS	247 0,41 %
14	(9) Contribution sociale généralisée déductible	BV	1 044 1,73 %
15	Loyer et charges locatives	BF	1 801 2,98 %
16	Location de matériel et de mobilier – dont redevances de collaboration (10)	BG	191 0,32 %
17	Entretien et réparations	BW	
18	Personnel intermédiaire	BH	4 063 6,73 %
19	Petit outillage (11)		
20	Chauffage, eau, gaz, électricité		
21	Honoraires ne constituant pas les rétrocessions (11)		
22	Primes d'assurances		
23	Frais de véhicules (12)		
24	Autres frais de déplacements (voyages...)		
25	Charges sociales personnelles (13)	BT	5 531
26	Frais de réception, de représentation et de congrès	BK	6 926 11,47 %
27	Fournitures de bureau, frais de documentation, de correspondance et de téléphone	BU	129
28	Frais d'actes et de contentieux	BZ	1 266 2,07 %
29	Collisions syndicales et professionnelles	BY	243 0,40 %
30	Autres frais divers de gestion		
31	Frais financiers (14)		
32	Pertes diverses (15)	BN	118 0,20 %
33		BP	29 0,05 %
		BR	28 256 46,81 %

2035 moyenne, en Euros, issue des déclarations n° 2035 des revenus 2020 des Adhérents BNC d'ARCOLIB

pour AJ **1 2** mois

1		NOM ET PRENOMS OU DÉNOMINATION		EXPERT DIVERS															
Nature de l'activité (1)		34 Adhérents										Code activité pour les praticiens médicaux							
N° SIRET												si exercice en société (2)	AV		Nombre d'associés	AS			
Résultat déterminé (2)		d'après les règles « recettes-dépenses »				AK	d'après les règles « créances-dettes »				AL								
Comptabilité tenue (2) :		Hors taxe	CV	<input checked="" type="checkbox"/>	Taxe incluse	CW	Non assujetti à la TVA				AT								
Si vous êtes adhérent d'un organisme agréé (association ou organisme mixte) ou client d'un viseur fiscal		AM	<input checked="" type="checkbox"/>	Année d'adhésion							Nombre de salariés	AP				Salaires nets perçus	AR		
Montant des immobilisations (report du total des bases amortissables hors TVA déductible de la col.4 du tableau I de la déclaration n° 2035)												DA							
R E C E T T E S	1	Recettes encaissées y compris les remboursements de frais (1)															AA	61 777	102,35 %
	2	À déduire Débours payés pour le compte des clients (2)															AB		
	3	Honoraires rétrocedés (dont suppléments rétrocedés) (3)															AC	1 419	2,35 %
	4	Montant net des recettes															AD	60 358	100,00 %
	5	Produits financiers (4)															AE	2	
	6	Gains divers (5)															AF	1 657	2,75 %
	7	TOTAL (ligne 4 à 6)															AG	62 016	102,75 %
D É P E N S E S P R O F E S S I O N N E L L E S	8	Achats (6)															BA	1 431	2,37 %
	9	Frais de personnel Salaires nets et avantages en nature (7)															BB	1 769	2,93 %
	10	Charges sociales sur salaires (parts patronale et ouvrière)															BC	646	1,07 %
	11	Taxe sur la valeur ajoutée															BD		
	12	Impôts et taxes (8) Contribution économique territoriale															JY	279	0,46 %
	13	Autres impôts															BS	247	0,41 %
	14	(9) Contribution sociale généralisée déductible															BV	1 044	1,73 %
	15	Loyer et charges locatives															BF	1 801	2,98 %
	16	Location de matériel et de mobilier – dont redevances de collaboration (10)															BW	191	0,32 %
	17	Entretien et réparations																248	0,41 %
	18	Personnel intérimaire																919	1,52 %
	19	Petit outillage (11)																584	0,97 %
	20	Chauffage, eau, gaz, électricité																153	0,25 %
	21	Honoraires ne constituant pas les rétrocessions (11)																1 696	2,81 %
	22	Primes d'assurances																463	0,77 %
	23	Frais de véhicules (12)																4 791	7,94 %
		(cocher la case si évaluation forfaitaire) ...																	
	24	Autres frais de déplacements (voyages...)...																1 847	3,06 %
	25	Charges sociales personnelles (13)		dont obligatoires			BT	5 531					dont facultatives aux nouveaux plans d'épargne retraite		BU	129	BK	6 926	11,47 %
				dont cotisations facultatives Madelin			BZ	1 266											
	26	Frais de réception, de représentation et de congrès																700	1,16 %
	27	Fournitures de bureau, frais de documentation, de correspondance et de téléphone																1 720	2,85 %
	28	Frais d'actes et de contentieux																6	0,01 %
	29	Cotisations syndicales et professionnelles															BY	243	0,40 %
30	Autres frais divers de gestion																404	0,67 %	
31	Frais financiers (14)															BN	118	0,20 %	
32	Pertes diverses (15)															BP	29	0,05 %	
33	TOTAL (lignes 8 à 32)															BR	28 256	46,81 %	

NOM ET PRENOMS OU DÉNOMINATION


EXPERT DIVERS

N° SIRET

34 Adhérents

DÉTERMINATION DU RÉSULTAT	4	34	Excédent (ligne 7 – ligne 33)				CA	33 760	55,93 %			
		35	Plus-values à court terme (16)				CB					
		36	Divers à réintégrer (17)				CC	1 334	2,21 %			
		37	Bénéfice Société civile de moyen (18)				CD					
		38	TOTAL (ligne 34 à 37)				CE	35 095	58,14 %			
		39	Insuffisance (ligne 33 – ligne 7)				CF					
		40	Frais d'établissement (19)				CG	7	0,01 %			
		41	Dotation aux amortissements (20)				CH	989	1,64 %			
		42	Moins-value à court terme				CK	6	0,01 %			
		43	Divers à déduire (21)	dont exonération sur le bénéfice « zone franche urbaine territoire entrepreneur »	CS			CL	1 508	2,50 %		
				dont exonération sur le bénéfice « entreprise nouvelle »	AW		dont l'abondement sur l'épargne salariale				CT	
				dont exonération « jeunes entreprises innovantes »	CU		dont exonération sur le bénéfice « jeunes artistes »				CO	
				dont exonération médecins « zones déficitaires en offre de soins »	CI		dont déductions « médecins conventionnés de secteur I »				CQ	
		44	Déficit Société civile de moyens (18)				CM					
	45	TOTAL (lignes 39 à 44)				CN	2 510	4,16 %				
	46	Bénéfice (ligne 38 – ligne 45)				CP	32 584	53,98 %				
	47	Déficit (ligne 45 – ligne 38)				CR						
5	Taxe sur la valeur ajoutée	Montant de la TVA afférente aux recettes brutes :				CX	8 803					
		Montant de la TVA afférente aux achats (biens et services autres qu'immobilisations) :				CY	1 184					
		dont montant de la TVA afférente aux honoraires récédés :				CZ						
6	Contribution économique territoriale (23)	Recettes provenant d'activités exonérées à titre permanent :				AU						
7	Barèmes kilométriques (évaluation forfaitaire des frais de transport : autos et/ou motos) (B) et (12) (1) Type : T (véhicule de tourisme ; M (Moto) ; V (Vélocycle, scooter) ; (2) mettre une croix dans la colonne ; (3) indiquer : super, diesel, super sans plomb, GPL.											
Désignation des véhicules :		Puissance fiscale	Barème BNC (2)	Barème BIC		Kilométrage professionnel	Indemnités kilométriques déductibles	Amortissements pratiqués à réintégrer (si véhicules inscrits au registre des immobilisations)				
Modèle(s)	Type (1)			(2)	Type de carburant (3)							
	T		X			11 180						
Frais réels non couverts par les barèmes kilométriques ----->												
Total A à reporter ligne 23 de l'annexe 2035 A ; total B à reporter au cadre B de la page 2 de la déclaration 2035							A		B			

STATISTIQUES PAR TRANCHES DE RECETTES – EXPERT DIVERS

 2020		Tranche n° 1		Tranche n° 2		Tranche n° 3		
		de 0 € à 35 756 €		de 35 757 € à 74 194 €		de 74 195 € à 219 091 €		
		13 Adhérents		13 Adhérents		10 Adhérents		
RECETTES	Recettes encaissées	20 632	100,13 %	58 022	106,78 %	118 867	100,07 %	
	A déduire : Débours payés							
	Honoraires rétrocedés	27	0,13 %	3 686	6,78 %	82	0,07 %	
	Montant net des Recettes	20 605	100,00 %	54 337	100,00 %	118 786	100,00 %	
	Produits financiers			5	0,01 %	6	0,01 %	
Gains divers	1 779	8,63 %	1 616	2,97 %	1 764	1,49 %		
TOTAL RECETTES		22 384	108,63 %	55 957	102,98 %	120 556	101,49 %	
DÉPENSES	Achats	243	1,18 %	850	1,56 %	3 637	3,06 %	
	Salaires nets			2 385	4,39 %	6 015	5,06 %	
	Charges sociales sur salaires			217	0,40 %	2 195	1,85 %	
	Taxe sur la Valeur Ajoutée							
	Contrib. Économique Territoriale	296	1,44 %	271	0,50 %	319	0,27 %	
	Autres impôts	158	0,77 %	197	0,36 %	378	0,32 %	
	CSG déductible	157	0,76 %	1 248	2,30 %	1 958	1,65 %	
	Loyers et charges locatives	1 016	4,93 %	2 451	4,51 %	2 224	1,87 %	
	Location de matériel et mobilier	189	0,92 %	127	0,23 %	404	0,34 %	
	- Entretien et réparations	261	1,27 %	411	0,76 %	415	0,35 %	
	- Personnel intérimaire					3 125	2,63 %	
	- Petit outillage	258	1,25 %	766	1,41 %	779	0,66 %	
	- Chauffage, eau, gaz, électricité	193	0,94 %	148	0,27 %	134	0,11 %	
	- Honoraires non rétrocedés	1 328	6,45 %	1 734	3,19 %	2 283	1,92 %	
	- Primes d'assurances	451	2,19 %	424	0,78 %	637	0,54 %	
	TOTAL T.F.S.E.		2 490	12,08 %	3 484	6,41 %	7 374	6,21 %
	- Frais de véhicules	2 739	13,29 %	6 058	11,15 %	5 608	4,72 %	
	- Autres frais de déplacements	513	2,49 %	1 682	3,10 %	3 544	2,98 %	
	TOTAL TRANSPORTS ET DÉPLAC.		3 252	15,78 %	7 740	14,24 %	9 152	7,70 %
	- Charges sociales Obligatoires	590	2,86 %	4 940	9,09 %	12 620	10,62 %	
	- Facultatives Madelin	899	4,36 %	1 442	2,65 %	1 553	1,31 %	
	- Facultatives NPER	125	0,61 %	212	0,39 %			
	CHARGES SOCIALES PERSONNELLES		1 614	7,83 %	6 594	12,14 %	14 173	11,93 %
- Frais de réception, représ.	204	0,99 %	1 234	2,27 %	452	0,38 %		
- Fournitures de bureau, doc...	1 199	5,82 %	1 526	2,81 %	2 536	2,13 %		
- Frais d'actes et contentieux	11	0,05 %	15	0,03 %	5			
- Cotisations syndicales et prof.	69	0,33 %	366	0,67 %	339	0,29 %		
- Autres frais divers de gestion	440	2,14 %	396	0,73 %	406	0,34 %		
TOTAL FRAIS DIVERS DE GESTION		1 924	9,34 %	3 537	6,51 %	3 738	3,15 %	
Frais financiers	122	0,59 %	69	0,13 %	175	0,15 %		
Pertes diverses	1				96	0,08 %		
TOTAL DÉPENSES		11 462	55,63 %	29 168	53,68 %	51 840	43,64 %	
RÉSULTAT	Excédent	10 921	53,00 %	26 788	49,30 %	68 716	57,85 %	
	Plus-values à court terme							
	Divers à réintégrer	515	2,50 %	2 984	5,49 %	3 462	2,91 %	
	Bénéfice SCM							
	Frais d'établissement			19	0,03 %	25	0,02 %	
	Dotations aux amortissements	888	4,31 %	1 166	2,15 %	1 644	1,38 %	
	Moins-values à court terme			15	0,03 %	20	0,02 %	
Divers à déduire	1 620	7,86 %	1 552	2,86 %	1 547	1,30 %		
Déficit SCM								
RÉSULTAT		8 928	43,33 %	27 019	49,72 %	68 941	58,04 %	
Kilométrage moyen		6 096 km		17 245 km		10 021 km		

EXPERT DIVERS - ÉVOLUTION SUR 10 ANS

En eUROS

Année	2011	% Var.	2012	% Var.	2013	% Var.	2014	% Var.	2015	% Var.	2016	% Var.	2017	% Var.	2018	% Var.	2019	% Var.	2020
Nb Adhérents	20	11/12	24	12/13	25	13/14	29	14/15	27	15/16	32	16/17	32	17/18	32	18/19	32	19/20	34
RECETTES NETTES	62 416	11,77	69 761	9,86	76 638	-19,36	61 801	11,30	68 786	-0,02	68 774	-9,78	62 046	1,41	62 919	-0,07	62 877	-4,01	60 358
Impôts et Taxes	1 939		2 403		3 079		1 681		2 805		2 250		2 736		2 623		2 842		1 570
Transport et Dépl.	10 928		10 596		9 195		7 919		9 758		8 663		8 415		8 069		8 334		6 638
Ch. Soc. Perso.	7 589		9 508		11 459		7 539		10 424		9 535		9 622		8 359		9 672		6 926
Autres Charges	15 729		16 323		18 476		15 268		15 550		16 919		16 078		15 576		15 230		13 122
TOTAL DÉPENSES	36 185	7,31	38 830	8,70	42 209	-23,22	32 407	18,92	38 537	-3,04	37 367	-1,38	36 851	-6,04	34 627	4,19	36 078	-21,68	28 256
RÉSULTAT NET	26 754	19,62	32 003	9,76	35 128	-10,47	31 451	3,41	32 522	1,41	32 980	-18,79	26 782	11,07	29 747	-7,00	27 665	17,78	32 584

