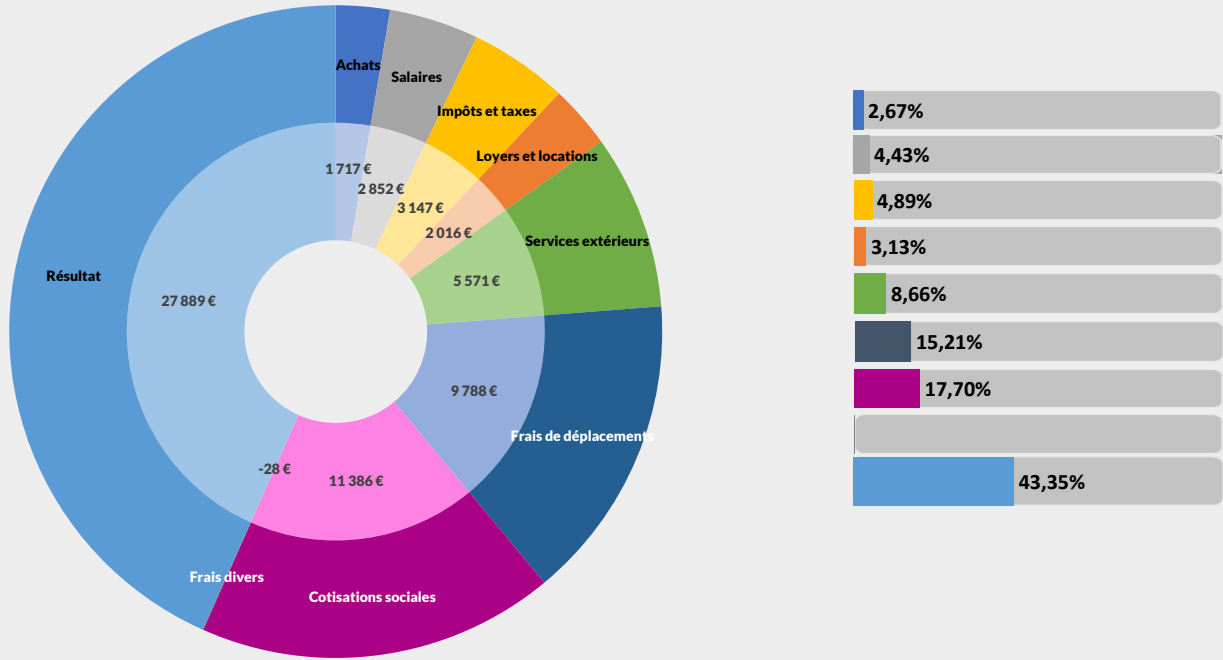




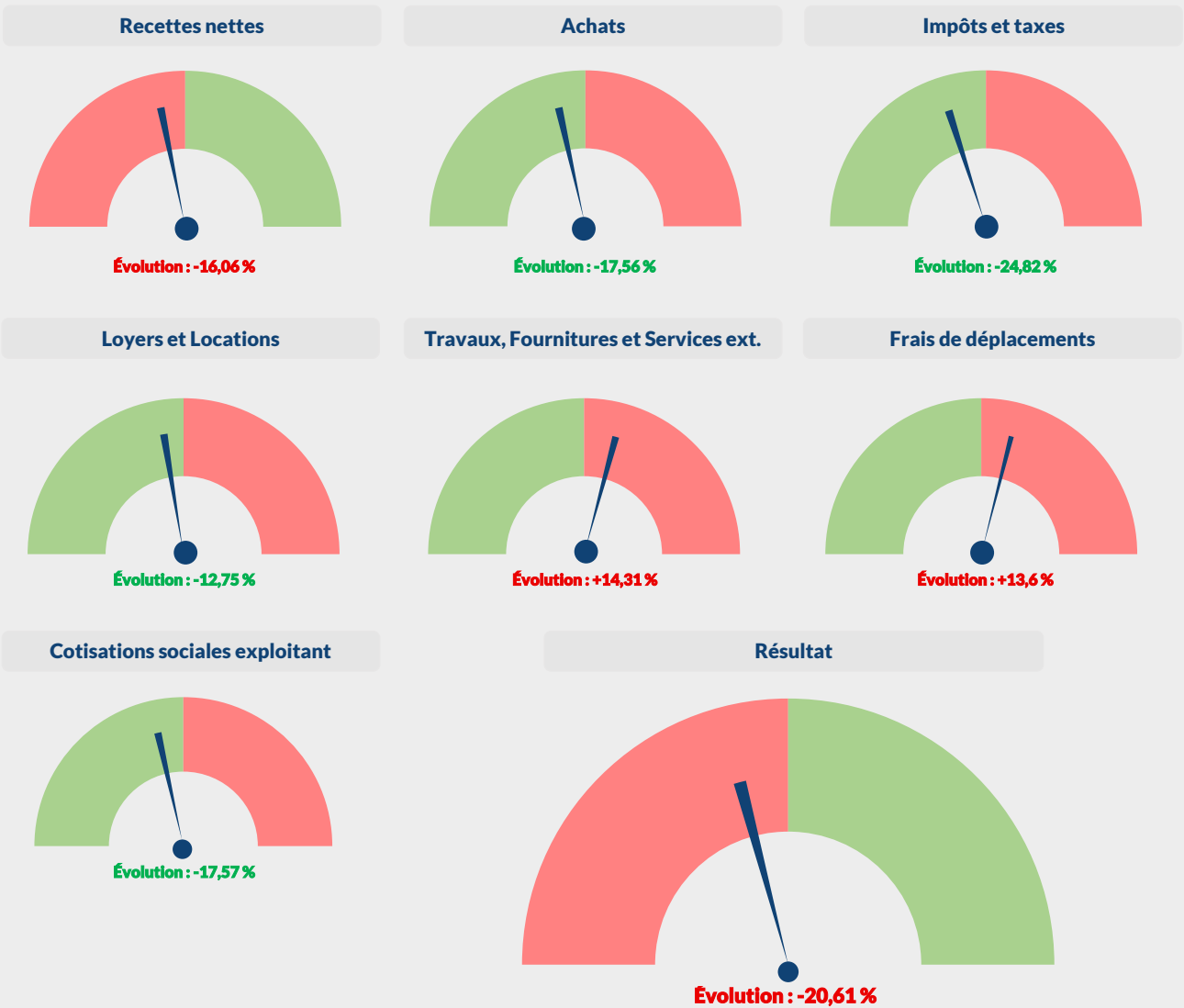
REVENUS 2022

Nombre : 24 adhérents

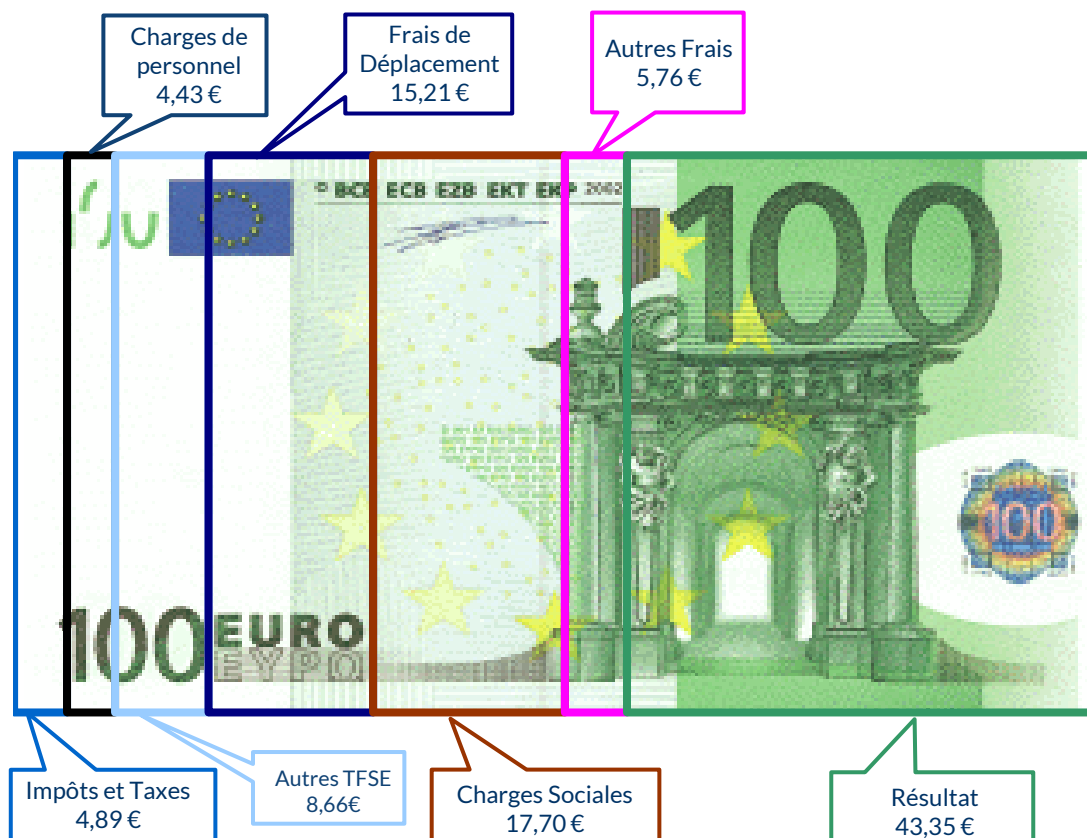
Répartition des recettes nettes



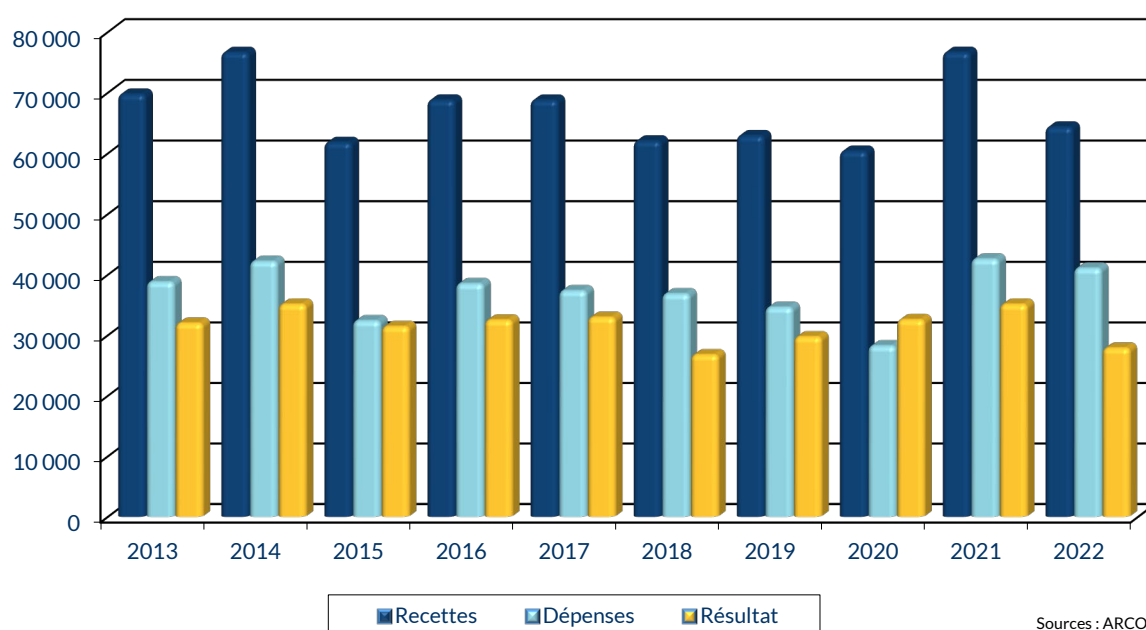
Evolutions des postes entre 2021 et 2022



UTILISATION DE 100 € DE RECETTES EN 2022



ÉVOLUTION DE LA PROFESSION SUR 10 ANS



RENNES
8 place du Colombier
BP 40415
35 004 RENNES Cedex

VANNES
1 rue Anita Conti
56 000 VANNES

PARIS
15 avenue Trudaine
75 009 PARIS

☎ : 02 23 300 600 - @ : contact@arcolib.fr

pour AJ **1** | **2** | mois

1		NOM ET PRENOMS OU DÉNOMINATION		EXPERT DIVERS														
Nature de l'activité (1)		24 Adhérents										Code activité pour les praticiens médicaux						
N° SIRET												si exercice en société (2)		AV	Nombre d'associés		AS	
Résultat déterminé (2)		d'après les règles « recettes-dépenses »						AK	d'après les règles « créances-dettes »						AL			
Comptabilité tenue (2) :		Hors taxe	CV	<input checked="" type="checkbox"/>	Taxe incluse	CW	Non assujetti à la TVA						AT					
Si vous êtes adhérent d'un organisme agréé (association ou organisme mixte) ou client d'un viseur fiscal		AM	<input checked="" type="checkbox"/>	Année d'adhésion			Nombre de salariés		AP			Salaires nets perçus		AR				
Montant des immobilisations (report du total des bases amortissables hors TVA déductible de la col.4 du tableau I de la déclaration n° 2035)												DA						
R E C E T T E S	1	Recettes encaissées y compris les remboursements de frais (1)										AA	64 670		100,51 %			
	2	À déduire Débours payés pour le compte des clients (2)										AB						
	3	Honoraires rétrocedés (dont suppléments rétrocedés)										(3)	AC	330		0,51 %		
	4	Montant net des recettes										AD	64 340		100,00 %			
	5	Produits financiers (4)										AE	6		0,01 %			
	6	Gains divers (5)										AF	2 371		3,69 %			
	7	TOTAL (ligne 4 à 6)										AG	66 717		103,69 %			
D É P E N S E S P R O F E S S I O N N E L L E S	3	8 Achats (6)										BA	1 717		2,67 %			
	9	Frais de personnel		Salaires nets et avantages en nature (7)								BB	2 598		4,04 %			
	10			Charges sociales sur salaires (parts patronale et ouvrière)								BC	254		0,39 %			
	11			Taxe sur la valeur ajoutée								BD						
	12	Impôts et taxes (8)		Contribution économique territoriale								JY	311		0,48 %			
	13			Autres impôts								BS	382		0,59 %			
	14			(9) Contribution sociale généralisée déductible								BV	2 454		3,81 %			
	15	Loyer et charges locatives										BF	1 841		2,86 %			
	16	Location de matériel et de mobilier – dont redevances de collaboration (10)										BW	175		0,27 %			
	17	Entretien et réparations																
	18	Personnel intérimaire																
	19	Petit outillage (11)																
	20	Chauffage, eau, gaz, électricité																
	21	Honoraires ne constituant pas les rétrocessions (11)																
	22	Primes d'assurances																
	23	Frais de véhicules (12)																
		(cocher la case si évaluation forfaitaire) ...																
	24	Autres frais de déplacements (voyages...)...																
	25	Charges sociales personnelles (13)		dont obligatoires				BT	9 544									
				dont cotisations facultatives Madelin		BZ	1 588		dont facultatives aux nouveaux plans d'épargne retraite		BU	254		BK 11 386 17,70 %				
26	Frais de réception, de représentation et de congrès																	
27	Fournitures de bureau, frais de documentation, de correspondance et de téléphone																	
28	Frais d'actes et de contentieux																	
29	Cotisations syndicales et professionnelles										BY	398		0,62 %				
30	Autres frais divers de gestion																	
31	Frais financiers (14)										BN	152		0,24 %				
32	Pertes diverses (15)										BP	157		0,24 %				
33	TOTAL (lignes 8 à 32)										BR	41 090		63,86 %				

NOM ET PRENOMS OU DÉNOMINATION **EXPERT DIVERS**

N° SIRET

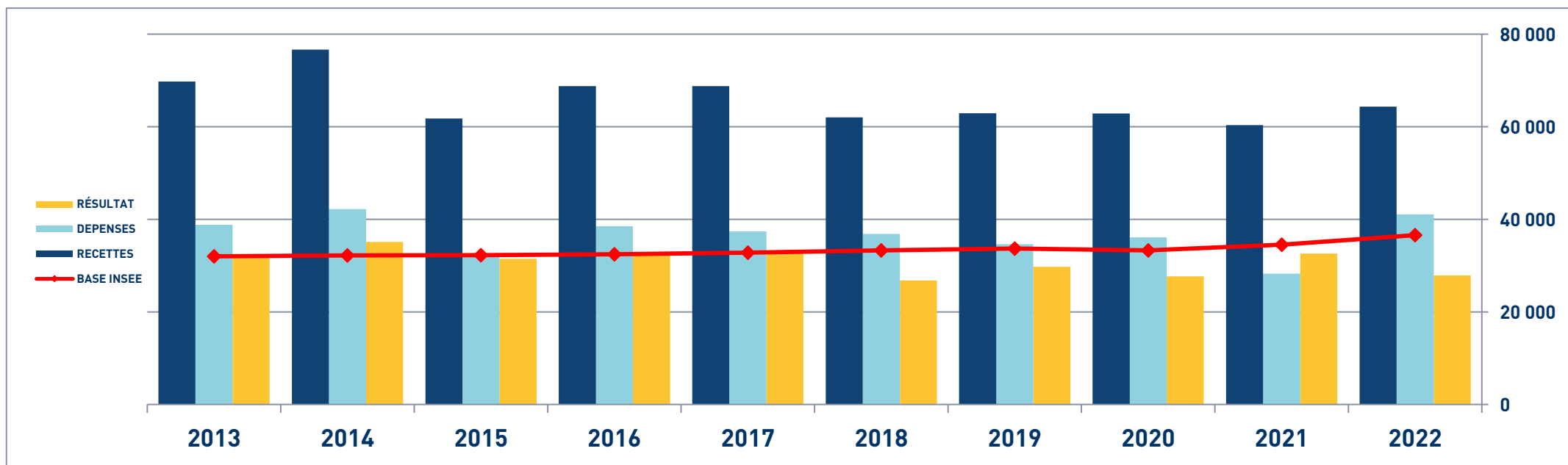
24 Adhérents

DÉTERMINATION DU RÉSULTAT	4	34	Excédent (ligne 7 – ligne 33)					CA	25 627 39,83 %				
		35	Plus-values à court terme (16)					CB					
		36	Divers à réintégrer (17)					CC	3 068 4,77 %				
		37	Bénéfice Société civile de moyen (18)					CD					
		38	TOTAL (ligne 34 à 37)					CE	28 696 44,60 %				
		39	Insuffisance (ligne 33 – ligne 7)					CF					
		40	Frais d'établissement (19)					CG	2				
		41	Dotation aux amortissements (20)					CH	769 1,20 %				
			dont amortissement des éléments incorporels du fonds qui sont indissociables (art. 39, 1 – 2°, al. 3)					BE					
		42	Moins-value à court terme					CK	19 0,03 %				
		43	Divers à déduire (21)	dont exonération sur le bénéficiaire « zone franche urbaine territoire entrepreneur »	CS		dont l'abondement sur l'épargne salariale	CT	16 0,02 %				
				dont exonération sur le bénéficiaire « entreprise nouvelle »	AW		dont exonération sur le bénéficiaire « jeunes artistes »	CO					
				dont exonération « jeunes entreprises innovantes »	CU		dont déductions « médecins conventionnés de secteur I »	CQ					
				dont exonération médecins « zones déficitaires en offre de soins »	CI		dont aides Fonds de solidarité Covid	CJ					
	44	Déficit Société civile de moyens (18)					CM						
	45	TOTAL (lignes 39 à 44)					CN	807 1,25 %					
	46	Bénéfice (ligne 38 – ligne 45)					CP	27 889 43,35 %					
	47	Déficit (ligne 45 – ligne 38)					CR						
	5	Taxe sur la valeur ajoutée	Montant de la TVA afférente aux recettes brutes :					CX	7 338				
			Montant de la TVA afférente aux achats (biens et services autres qu'immobilisations) :					CY	1 614				
			dont montant de la TVA afférente aux honoraires rétrocédés :					CZ					
	6	Contribution économique territoriale (23)	Recettes provenant d'activités exonérées à titre permanent :					AU					
	7	Barèmes kilométriques (évaluation forfaitaire des frais de transport : autos et/ou motos) (B) et (12) (1) Type : T (véhicule de tourisme ; M (Moto) ; V (Vélocycle, scooter) ; (2) mettre une croix dans la colonne ; (3) indiquer : thermique, à hydrogène, hybride, électrique ; (4) indiquer : diesel, super sans plomb, GPL.											
		Désignation des véhicules :		Puissance fiscale	Barème BNC (2)	Barème BIC (2)	Motorisation (3)	Type de carburant (4)	Kilométrage professionnel	Indemnités kilométriques déductibles	Amortissements pratiqués à réintégrer (si véhicules inscrits au registre des immobilisations)		
		Modèle(s)	Type (1)										
			T		X				17 265				
		Frais réels non couverts par les barèmes kilométriques ----->											
		Total A à reporter ligne 23 de l'annexe 2035 A ; total B à reporter au cadre B de la page 2 de la déclaration 2035								A		B	


EXPERT DIVERS - ÉVOLUTION SUR 10 ANS

En eUR05

Année	2013	% Var.	2014	% Var.	2015	% Var.	2016	% Var.	2017	% Var.	2018	% Var.	2019	% Var.	2020	% Var.	2021	% Var.	2022
Nb Adhérents	25	13/14	29	14/15	27	15/16	32	16/17	32	17/18	32	18/19	32	19/20	34	20/21	27	21/22	24
RECETTES NETTES	76 638	-19,36	61 801	11,30	68 786	-0,02	68 774	-9,78	62 046	1,41	62 919	-0,07	62 877	-4,01	60 358	26,99	76 647	-16,06	64 340
Impôts et Taxes	3 079		1 681		2 805		2 250		2 736		2 623		2 842		1 570		4 187		3 147
Transport et Dépl.	9 195		7 919		9 758		8 663		8 415		8 069		8 334		6 638		8 616		9 789
Ch. Soc. Perso.	11 459		7 539		10 424		9 535		9 622		8 359		9 672		6 926		13 813		11 386
Autres Charges	18 476		15 268		15 550		16 919		16 078		15 576		15 230		13 122		15 977		16 768
TOTAL DÉPENSES	42 209	-23,22	32 407	18,92	38 537	-3,04	37 367	-1,38	36 851	-6,04	34 627	4,19	36 078	-21,68	28 256	50,74	42 593	-3,53	41 090
RÉSULTAT NET	35 128	-10,47	31 451	3,41	32 522	1,41	32 980	-18,79	26 782	11,07	29 747	-7,00	27 665	17,78	32 584	7,81	35 130	-20,61	27 889



STATISTIQUES PAR TRANCHES DE RECETTES – EXPERT DIVERS

 2022		Tranche n° 1		Tranche n° 2	
		de 0 € à 68 666 €		de 68 667 € à 141 545 €	
		14 Adhérents		11 Adhérents	
RECETTES	Recettes encaissées	41 502	100,25 %	94 520	100,63 %
	A déduire : Débours payés				
	Honoraires rétrocedés	104	0,25 %	588	0,63 %
	Montant net des Recettes	41 398	100,00 %	93 932	100,00 %
	Produits financiers	10	0,02 %		
Gains divers	4 026	9,73 %	84	0,09 %	
TOTAL RECETTES		45 435	109,75 %	94 017	100,09 %
DÉPENSES	Achats	741	1,79 %	2 804	2,99 %
	Salaires nets	2 298	5,55 %	2 743	2,92 %
	Charges sociales sur salaires	234	0,57 %	257	0,27 %
	Taxe sur la Valeur Ajoutée				
	Contrib. Économique Territoriale	302	0,73 %	294	0,31 %
	Autres impôts	130	0,31 %	711	0,76 %
	CSG déductible	1 860	4,49 %	3 349	3,57 %
	Loyers et charges locatives	1 997	4,82 %	1 475	1,57 %
	Location de matériel et mobilier	101	0,24 %	254	0,27 %
	- Entretien et réparations	197	0,48 %	942	1,00 %
	- Personnel intérimaire			3 785	4,03 %
	- Petit outillage	475	1,15 %	849	0,90 %
	- Chauffage, eau, gaz, électricité	310	0,75 %	117	0,12 %
	- Honoraires non rétrocedés	1 614	3,90 %	2 207	2,35 %
	- Primes d'assurances	337	0,81 %	684	0,73 %
	TOTAL T.F.S.E.	2 933	7,08 %	8 585	9,14 %
	- Frais de véhicules	4 038	9,75 %	9 379	9,98 %
	- Autres frais de déplacements	1 986	4,80 %	5 114	5,44 %
	TOTAL TRANSPORTS ET DÉPLACEMENTS	6 025	14,55 %	14 492	15,43 %
	- Charges sociales Obligatoires	6 335	15,30 %	13 661	14,54 %
	- Charges sociales Facultatives Madelin	1 055	2,55 %	2 123	2,26 %
	- Charges sociales Facultatives NPER	123	0,30 %	397	0,42 %
	CHARGES SOCIALES PERSONNELLES	7 512	18,15 %	16 182	17,23 %
- Frais de réception, représentation, congrès	1 471	3,55 %	1 014	1,08 %	
- Fournitures de bureau, documentation, ...	1 708	4,13 %	2 088	2,22 %	
- Frais d'actes et contentieux	3	0,01 %	47	0,05 %	
- Cotisations syndicales et professionnelles	487	1,18 %	263	0,28 %	
- Autres frais divers de gestion	705	1,70 %	592	0,63 %	
TOTAL FRAIS DIVERS DE GESTION	4 375	10,57 %	4 004	4,26 %	
Frais financiers	72	0,17 %	240	0,26 %	
Pertes diverses	3	0,01 %	338	0,36 %	
TOTAL DÉPENSES	28 583	69,04 %	55 731	59,33 %	
RÉSULTAT	Excédent	16 852	40,71 %	38 286	40,76 %
	Plus-values à court terme				
	Divers à réintégrer	2 951	7,13 %	3 022	3,22 %
	Bénéfice SCM				
	Frais d'établissement	3	0,01 %		
	Dotations aux amortissements	186	0,45 %	1 505	1,60 %
	Moins-values à court terme			42	0,04 %
	Divers à déduire	28	0,07 %	36	0,04 %
	Déficit SCM				
	RÉSULTAT	19 584	47,31 %	39 725	42,29 %
Kilométrage moyen		10 335 km		25 212 km	