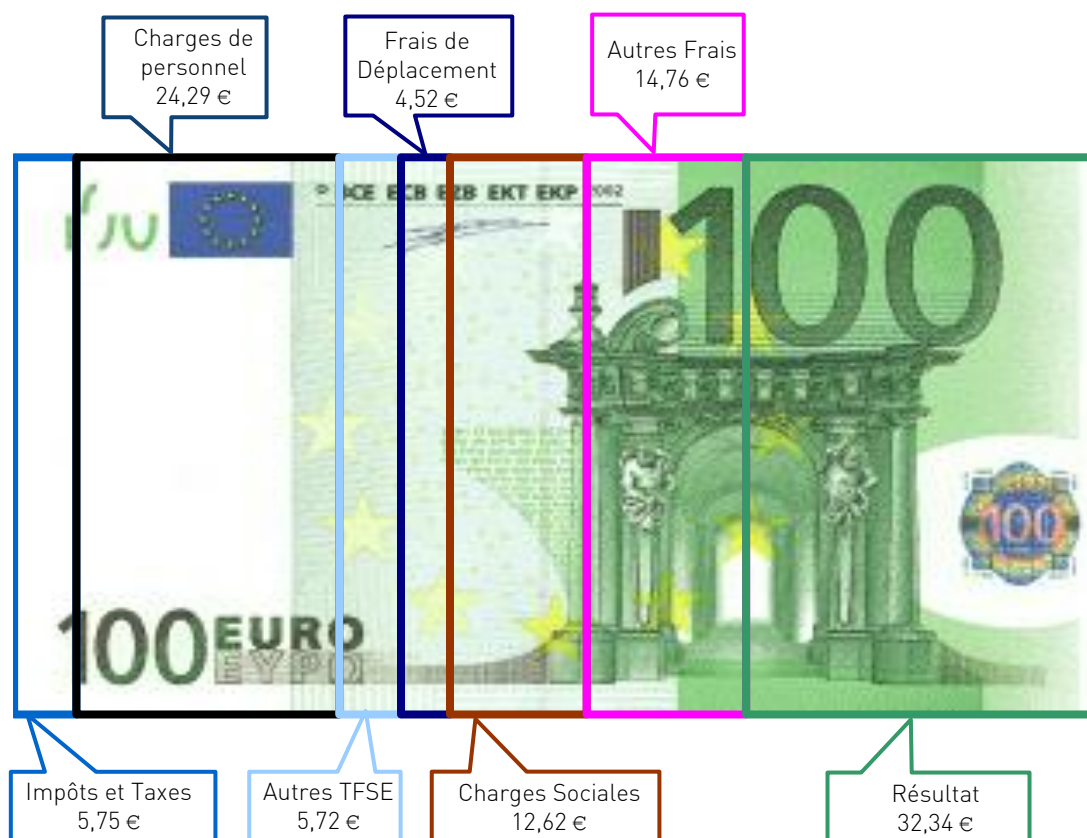
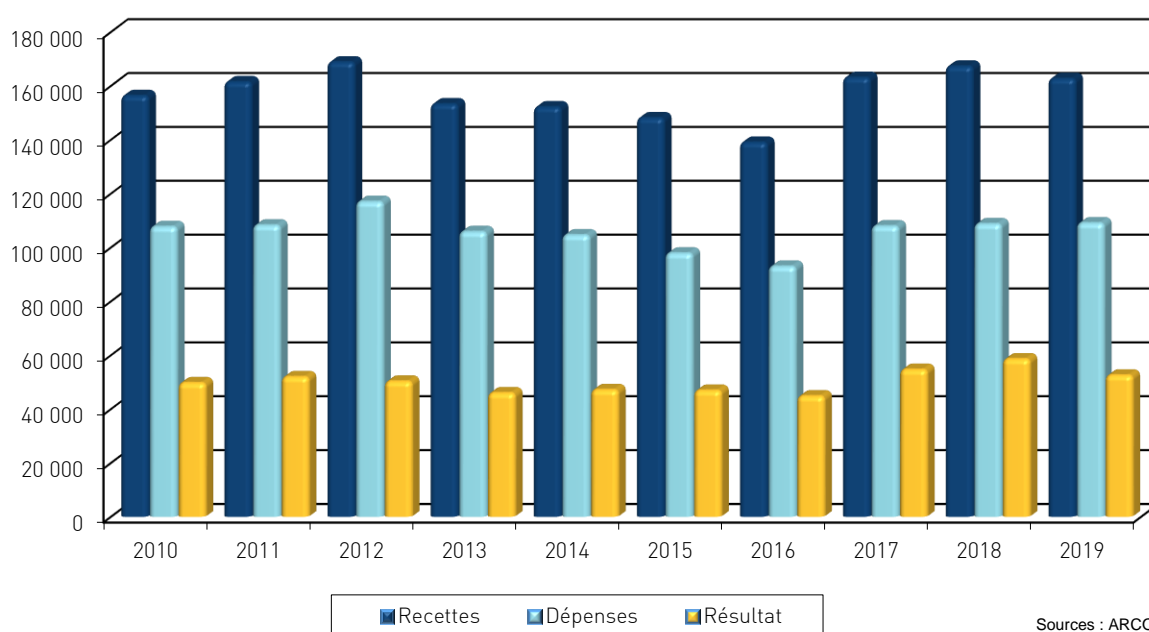


UTILISATION DE 100 € DE RECETTES EN 2019



ÉVOLUTION DE LA PROFESSION SUR 10 ANS



Siège de RENNES :
8 Place du Colombier
BP 40415
35004 RENNES Cedex

Bureau de VANNES :
1 Rue Anita Conti
56000 VANNES

Bureau de NANTES :
4 rue du Wattman
44700 ORVAULT

Bureau de PARIS :
15 avenue Trudaine
75009 PARIS

Tél : 02 23 300 600 - Fax 02 23 300 101 - Mail : contact@arcolib.fr

pour AJ **1 | 2** mois

1	NOM ET PRENOMS OU DÉNOMINATION	EXPERT COMPTABLE								
Nature de l'activité (1)		91 Adhérents	Code activité pour les praticiens médicaux							
N° SIRET			si exercice en société (2)	AV	Nombre d'associés AS					
Résultat déterminé (2)	d'après les règles « recettes-dépenses »		AK	d'après les règles « créances-dettes »						
Comptabilité tenue (2) :	Hors taxe	CV	<input checked="" type="checkbox"/>	Taxe incluse	CW					
Si vous êtes adhérent d'un organisme agréé (association ou organisme mixte) ou client d'un viseur fiscal		AM	<input checked="" type="checkbox"/>	Année d'adhésion						
Montant des immobilisations (report du total des bases amortissables hors TVA déductible de la col.4 du tableau I de la déclaration n° 2035)		DA								
2	1	Recettes encaissées y compris les remboursements de frais (1)	AA	165 321	101,57 %					
RE C E T T E S	2	Débours payés pour le compte des clients (2)	AB	44	0,03 %					
	3	À déduire Honoraires rétrocedés (dont suppléments rétrocedés) (3)	AC	2 509	1,54 %					
	4	Montant net des recettes	AD	162 768	100,00 %					
	5	Produits financiers (4)	AE	30	0,02 %					
	6	Gains divers (5)	AF	1 760	1,08 %					
	TOTAL (ligne 4 à 6)			AG	164 559	101,10 %				
	3	8	Achats (6)	BA	896	0,55 %				
D É P E N S E S P R O F E S S I O N N E L L E S	9	Frais de personnel	Salaires nets et avantages en nature (7) [Nb moyen de salariés : 0,98]		BB	26 002	15,97 %			
	10		Charges sociales sur salaires (parts patronale et ouvrière)		BC	13 527	8,31 %			
	11	Impôts et taxes (8)	Taxe sur la valeur ajoutée		BD					
	12		Contribution économique territoriale		JY	564	0,35 %			
	13		Autres impôts		BS	3 501	2,15 %			
	14		(9) Contribution sociale généralisée déductible		BV	5 298	3,25 %			
	15	Loyer et charges locatives		BF	7 772	4,77 %				
	16	Location de matériel et de mobilier – dont redevances de collaboration (10)		BW		BG	1 311	0,81 %		
	17	Entretien et réparations			4 161	2,56 %	Total : Travaux, Fournitures et Services Externes			
	18	Personnel intérimaire			42	0,03 %				
	19	Petit outillage (11)			849	0,52 %				
	20	Chauffage, eau, gaz, électricité			621	0,38 %				
	21	Honoraires ne constituant pas les rétrocessions (11)			2 298	1,41 %				
	22	Primes d'assurances			1 339	0,82 %				
	23	Frais de véhicules (12)			4 711	2,89 %				
	24	Autres frais de déplacements (voyages...)			2 617	1,61 %	Total : Transport et déplacements			
	25	Charges sociales personnelles (13)	dont obligatoires		BT	17 465		BK	20 536	12,62 %
			dont cotisations facultatives Madelin	BZ	2 710	dont facultatives aux nouveaux plans d'épargne retraite	BU			
	26	Frais de réception, de représentation et de congrès			1 594	0,98 %	Total : Frais divers de gestion	BM	12 318	7,57 %
27	Fournitures de bureau, frais de documentation, de correspondance et de téléphone			5 200	3,19 %					
28	Frais d'actes et de contentieux			130	0,08 %					
29	Cotisations syndicales et professionnelles	BY		1 749	1,07 %					
30	Autres frais divers de gestion			3 644	2,24 %					
31	Frais financiers (14)					BN	328	0,20 %		
32	Pertes diverses (15)					BP	456	0,28 %		
TOTAL (lignes 8 à 32)			BR	109 182	67,08 %					

2035 moyenne, en euros, issue des déclarations n° 2035 des revenus 2019 des Adhérents BNC d' ARCOLIB

NOM ET PRENOMS OU DÉNOMINATION **EXPERT COMPTABLE**

N° SIRET


91 Adhérents

DÉTERMINATION DU RÉSULTAT	4	34	Excédent (ligne 7 – ligne 33)				CA	55 377	34,02 %		
		35	Plus-values à court terme (16)				CB	478	0,29 %		
		36	Divers à réintégrer (17)				CC	3 561	2,19 %		
		37	Bénéfice Société civile de moyen (18)				CD	20	0,01 %		
		38	TOTAL (ligne 34 à 37)				CE	59 436	36,52 %		
		39	Insuffisance (ligne 33 – ligne 7)				CF				
		40	Frais d'établissement (19)				CG				
		41	Dotations aux amortissements (20)				CH	1 744	1,07 %		
		42	Moins-value à court terme				CK	17	0,01 %		
		43	Divers à déduire (21)	dont exonération sur le bénéfice « zone franche urbaine territoire entrepreneur »	CS	3 810	dont exonération sur le bénéfice « pôle de compétitivité » hors CICE	AX	4 994	3,07 %	
				dont exonération sur le bénéfice « entreprise nouvelle »	AW	552	dont l'abondement sur l'épargne salariale	CT			184
				dont exonération « jeunes entreprises innovantes »	CU		dont exonération sur le bénéfice « jeunes artistes »	CO			
				dont exonération médecins « zones déficitaires en offre de soins »	CI		dont déductions « médecins conventionnés de secteur I »	CQ			
		44	Déficit Société civile de moyens (18)				CM	37	0,02 %		
	45	TOTAL (lignes 39 à 44)				CN	6 792	4,17 %			
	46	Bénéfice (ligne 38 – ligne 45)				CP	52 644	32,34 %			
	47	Déficit (ligne 45 – ligne 38)				CR					
5	Taxe sur la valeur ajoutée		Montant de la TVA afférente aux recettes brutes :				CX	31 337			
			Montant de la TVA afférente aux achats (biens et services autres qu'immobilisations) :				CY	4 776			
			dont montant de la TVA afférente aux honoraires rétrocedés :				CZ	410			
6	Contribution économique territoriale (23)		Recettes provenant d'activités exonérées à titre permanent :				AU				

7 Barèmes kilométriques (évaluation forfaitaire des frais de transport : autos et/ou motos) (B) et (12)
(1) Type : T (véhicule de tourisme ; M (Moto) ; V (Vélocycle, scooter) ; (2) mettre une croix dans la colonne ; (3) indiquer : super, diesel, super sans plomb, GPL.

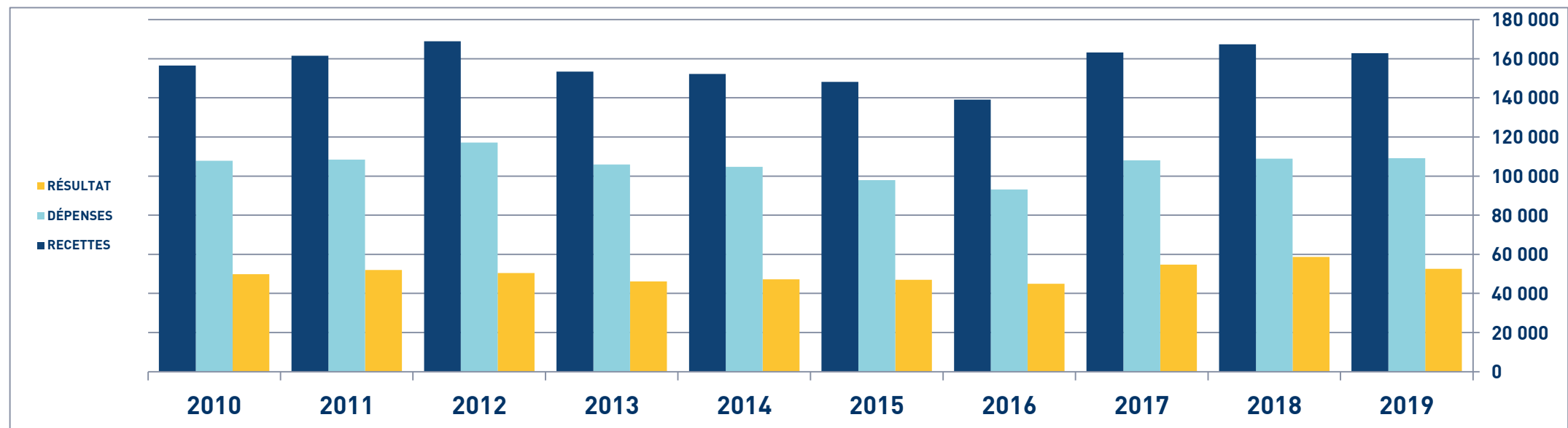
Désignation des véhicules :		Puissance fiscale	Barème BNC (2)	Barème BIC		Kilométrage professionnel	Indemnités kilométriques déductibles	Amortissements pratiqués à réintégrer (si véhicules inscrits au registre des immobilisations)	
Modèle(s)	Type (1)			(2)	Type de carburant (3)				
	T		X			13 366			
Frais réels non couverts par les barèmes kilométriques ----->									
Total A à reporter ligne 23 de l'annexe 2035 A ; total B à reporter au cadre B de la page 2 de la déclaration 2035							A	B	

STATISTIQUES PAR TRANCHES DE RECETTES – EXPERT-COMPTABLE

 2019		Tranche n° 1		Tranche n° 2		Tranche n° 3		Tranche n° 4		
		de 0 € à 62 555 €		de 62 556 € à 87 000 €		de 87 001 € à 183 533 €		de 183 534 € à 1 658 527 €		
		25 Adhérents		25 Adhérents		21 Adhérents		20 Adhérents		
RECETTES	Recettes encaissées	41 036	104,62 %	82 135	101,07 %	114 138	100,94 %	460 786	101,49 %	
	A déduire : Débours payés			16	0,02 %	57	0,05 %	86	0,02 %	
	Honoraires rétrocedés	1 811	4,62 %	851	1,05 %	1 010	0,89 %	6 699	1,48 %	
	Montant net des Recettes	39 225	100,00 %	81 269	100,00 %	113 070	100,00 %	454 002	100,00 %	
	Produits financiers			12	0,01 %	56	0,05 %	20		
Gains divers	367	0,94 %	490	0,60 %	736	0,65 %	6 207	1,37 %		
TOTAL RECETTES		39 592	100,94 %	81 771	100,62 %	113 862	100,70 %	460 229	101,37 %	
DÉPENSES	Achats	85	0,22 %	1		1 239	1,10 %	1 679	0,37 %	
	Salaires nets	982	2,50 %	109	0,13 %	4 639	4,10 %	109 812	24,19 %	
	Charges sociales sur salaires	465	1,19 %	275	0,34 %	2 368	2,09 %	57 625	12,69 %	
	Taxe sur la Valeur Ajoutée									
	Contrib. Économique Territoriale	331	0,84 %	423	0,52 %	427	0,38 %	1 165	0,26 %	
	Autres impôts	60	0,15 %	716	0,88 %	811	0,72 %	14 220	3,13 %	
	CSG déductible	1 529	3,90 %	4 288	5,28 %	4 324	3,82 %	12 445	2,74 %	
	Loyers et charges locatives	2 197	5,60 %	1 252	1,54 %	6 103	5,40 %	21 276	4,69 %	
	Location de matériel et mobilier	184	0,47 %			1 174	1,04 %	3 564	0,79 %	
	- Entretien et réparations	966	2,46 %	418	0,51 %	1 383	1,22 %	15 168	3,34 %	
	- Personnel intérimaire					88	0,08 %	30	0,01 %	
	- Petit outillage	185	0,47 %	430	0,53 %	621	0,55 %	2 306	0,51 %	
	- Chauffage, eau, gaz, électricité	200	0,51 %	193	0,24 %	336	0,30 %	1 798	0,40 %	
	- Honoraires non rétrocedés	758	1,93 %	168	0,21 %	3 766	3,33 %	2 504	0,55 %	
	- Primes d'assurances	537	1,37 %	284	0,35 %	688	0,61 %	4 029	0,89 %	
	TOTAL T.F.S.E.		2 647	6,75 %	1 493	1,84 %	6 882	6,09 %	25 835	5,69 %
	- Frais de véhicules	2 590	6,60 %	4 003	4,93 %	4 428	3,92 %	7 954	1,75 %	
	- Autres frais de déplacements	1 539	3,92 %	637	0,78 %	1 771	1,57 %	6 635	1,46 %	
	TOTAL TRANSPORTS ET DÉPLACEMENTS		4 245	10,82 %	4 641	5,71 %	6 200	5,48 %	14 589	3,21 %
	- Charges sociales Obligatoires	7 255	18,50 %	18 725	23,04 %	18 882	16,70 %	40 775	8,98 %	
	- Charges sociales Facultatives	195	0,50 %	45	0,06 %	41	0,04 %	1 270	0,28 %	
	CHARGES SOCIALES PERSONNELLES		7 450	18,99 %	18 771	23,10 %	18 923	16,74 %	42 045	9,26 %
- Frais de réception, représentation, congrès	1 041	2,65 %	659	0,81 %	1 204	1,06 %	3 844	0,85 %		
- Fournitures de bureau, documentation, ...	2 385	6,08 %	990	1,22 %	2 641	2,34 %	15 424	3,40 %		
- Frais d'actes et contentieux	25	0,06 %	113	0,14 %	91	0,08 %	315	0,07 %		
- Cotisations syndicales et professionnelles	1 024	2,61 %	990	1,22 %	1 631	1,44 %	3 127	0,69 %		
- Autres frais divers de gestion	1 054	2,69 %	1 150	1,42 %	2 164	1,91 %	10 644	2,34 %		
TOTAL FRAIS DIVERS DE GESTION		5 531	14,10 %	3 904	4,80 %	7 731	6,84 %	33 356	7,35 %	
Frais financiers	88	0,22 %	192	0,24 %	252	0,22 %	892	0,20 %		
Pertes diverses	411	1,05 %			253	0,22 %	1 091	0,24 %		
TOTAL DÉPENSES		26 206	66,81 %	36 065	44,38 %	61 328	54,24 %	339 594	74,80 %	
RÉSULTAT	Excédent	13 386	34,13 %	45 706	56,24 %	52 534	46,46 %	120 635	26,57 %	
	Plus-values à court terme	4	0,01 %	1 736	2,14 %	1 173	1,04 %			
	Divers à réintégrer	293	0,75 %	1 279	1,57 %	1 028	0,91 %	13 402	2,95 %	
	Bénéfice SCM			5	0,01 %	50	0,04 %			
	Frais d'établissement									
	Dotations aux amortissements	897	2,29 %	760	0,94 %	953	0,84 %	4 499	0,99 %	
	Moins-values à court terme			36	0,04 %	24	0,02 %	31	0,01 %	
	Divers à déduire			3 306	4,07 %	6 143	5,43 %	8 238	1,81 %	
	Déficit SCM					4	0,00 %	163	0,04 %	
	RÉSULTAT		12 786	32,60 %	44 623	54,91 %	47 660	42,15 %	121 108	26,68 %
Kilométrage moyen		9434 km		8275 km		12536 km		19134 km		

En eUROS

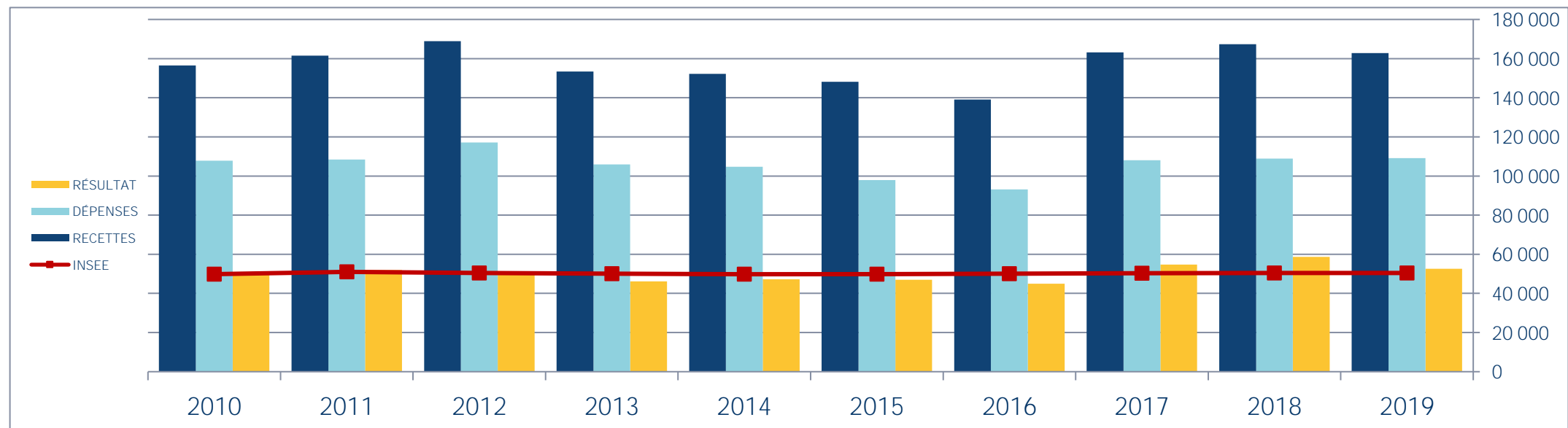
Année	2010	% Var.	2011	% Var.	2012	% Var.	2013	% Var.	2014	% Var.	2015	% Var.	2016	% Var.	2017	% Var.	2018	% Var.	2019
Nb Adhérents	84	10/11	81	11/12	84	12/13	91	13/14	84	14/15	92	15/16	100	16/17	93	17/18	93	18/19	91
RECETTES NETTES	156 432	3,27	161 553	4,55	168 901	-9,21	153 353	-0,73	152 238	-2,66	148 183	-6,12	139 112	17,30	163 174	2,56	167 357	-2,74	162 768
Ch. de Personnel	46 445		47 311		52 618		42 803		41 976		37 525		34 326		41 050		40 625		39 529
Impôts et Taxes	5 036		5 434		5 264		5 160		5 205		5 021		5 140		7 805		9 355		9 363
Transport et Dépl.	7 998		8 167		8 065		7 838		7 896		7 540		7 226		7 476		7 249		7 361
Ch. Soc. Perso.	17 349		18 036		19 748		19 581		19 392		19 606		19 433		20 691		20 473		20 536
Autres Charges	30 987		29 420		31 428		30 563		30 253		28 275		26 962		31 027		31 152		32 393
TOTAL DÉPENSES	107 815	0,51	108 368	8,08	117 123	-9,54	105 945	-1,15	104 722	-6,45	97 967	-4,98	93 087	16,07	108 049	0,75	108 854	0,30	109 182
RÉSULTAT NET	49 808	4,49	52 044	-3,18	50 387	-8,54	46 085	2,51	47 243	-0,47	47 023	-4,48	44 917	21,94	54 772	7,12	58 670	-10,27	52 644



EXPERT COMPTABLE - ÉVOLUTION SUR 10 ANS

En eUROS

Année	2010	% Var.	2011	% Var.	2012	% Var.	2013	% Var.	2014	% Var.	2015	% Var.	2016	% Var.	2017	% Var.	2018	% Var.	2019
Nb Adhérents	84	10/11	81	11/12	84	12/13	91	13/14	84	14/15	92	15/16	100	16/17	93	17/18	93	18/19	91
RECETTES NETTES	156 432	3,27	161 553	4,55	168 901	-9,21	153 353	-0,73	152 238	-2,66	148 183	-6,12	139 112	17,30	163 174	2,56	167 357	-2,74	162 768
Ch. de Personnel	46 445		47 311		52 618		42 803		41 976		37 525		34 326		41 050		40 625		39 529
Impôts et Taxes	5 036		5 434		5 264		5 160		5 205		5 021		5 140		7 805		9 355		9 363
Transport et Dépl.	7 998		8 167		8 065		7 838		7 896		7 540		7 226		7 476		7 249		7 361
Ch. Soc. Perso.	17 349		18 036		19 748		19 581		19 392		19 606		19 433		20 691		20 473		20 536
Autres Charges	30 987		29 420		31 428		30 563		30 253		28 275		26 962		31 027		31 152		32 393
TOTAL DÉPENSES	107 815	0,51	108 368	8,08	117 123	-9,54	105 945	-1,15	104 722	-6,45	97 967	-4,98	93 087	16,07	108 049	0,75	108 854	0,30	109 182
RÉSULTAT NET	49 808	4,49	52 044	-3,18	50 387	-8,54	46 085	2,51	47 243	-0,47	47 023	-4,48	44 917	21,94	54 772	7,12	58 670	-10,27	52 644



EXPERT COMPTABLE

SYNTHÈSE DES 20 DERNIÈRES ANNÉES

en euros

ANNÉES :	2000	2001	2002	2003	2004	2005	2006	2007	2008	2009	2010	2011	2012	2013	2014	2015	2016	2017	2018	2019
RECETTES	228 037	224 377	204 324	200 251	207 785	199 688	186 359	184 938	195 945	162 861	156 432	161 553	168 901	153 353	152 238	148 183	139 112	163 174	167 357	162 768
DÉPENSES	153 150	153 573	136 781	134 709	144 873	143 157	133 458	131 311	140 011	115 774	107 815	108 368	117 123	105 945	104 722	97 967	93 087	108 049	108 854	109 182
RÉSULTAT	71 746	68 973	65 200	64 084	61 762	56 477	54 585	54 421	55 417	46 981	49 808	52 044	50 387	46 085	47 243	47 023	44 917	54 772	58 670	52 644

