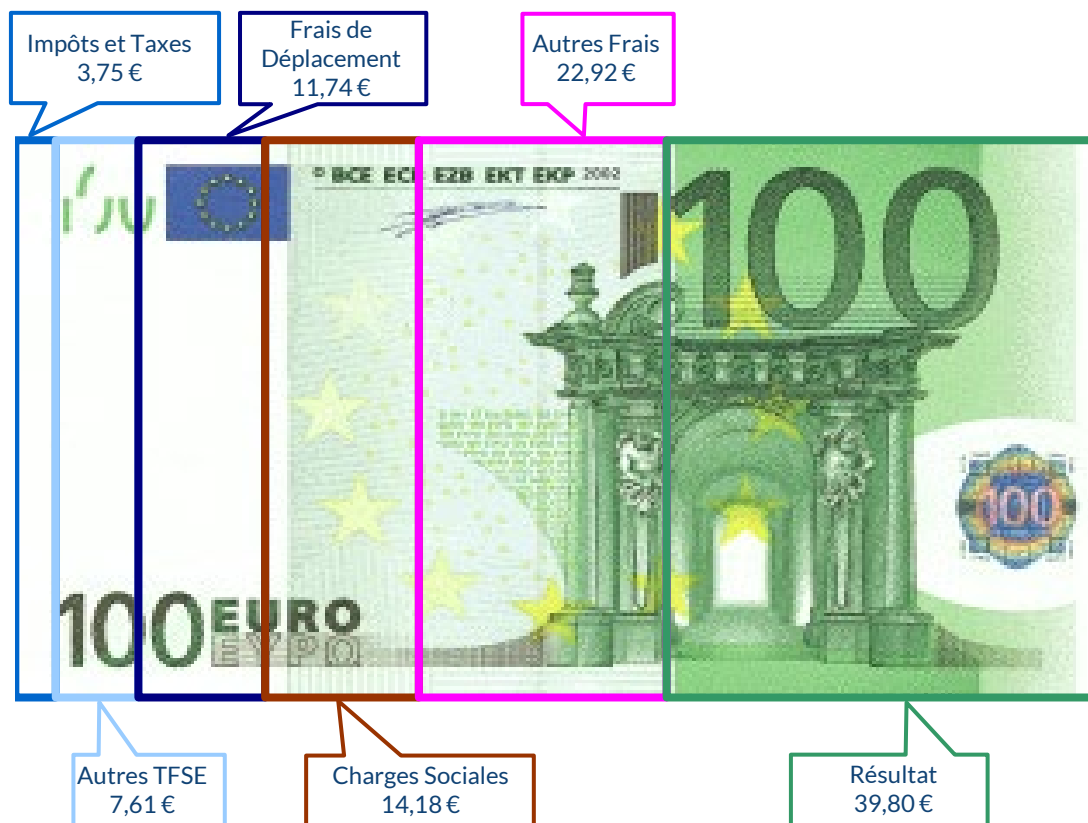
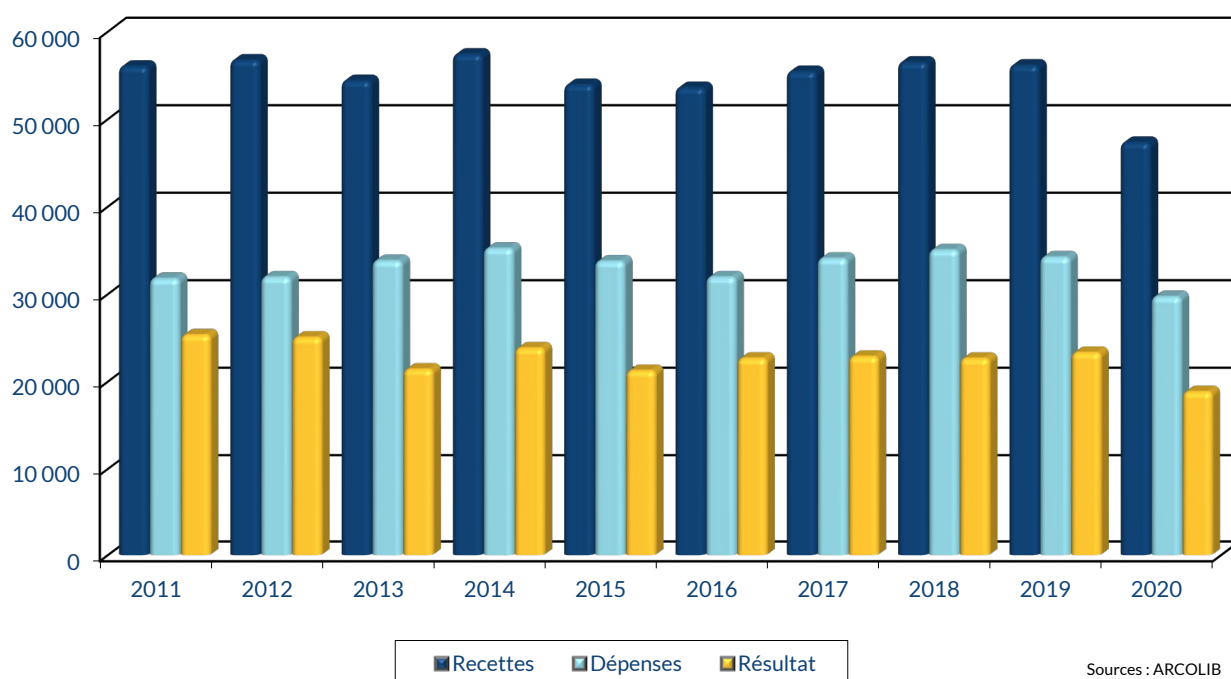


UTILISATION DE 100 € DE RECETTES EN 2020



ÉVOLUTION DE LA PROFESSION SUR 10 ANS



RENNES

8 place du Colombier
BP 40415
35 004 RENNES Cedex

VANNES

1 rue Anita Conti
56 000 VANNES

PARIS

15 avenue Trudaine
75 009 PARIS

FORMATEUR.TRICE

UTILISATION DE 100 € DE RECETTES EN 2020

NOM ET PRENOMS OU DÉNOMINATION : **FORMATEUR**
 N° SIRET : 198 Adhérents

4	Excédent (ligne 7 - ligne 33)	CA	20 880	44,12 %
35	Plus-values à court terme (16)	CB	99	0,21 %
36	Divers à réintégrer (17)	CC	1 812	3,88 %
37	Bénéfice Société civile de moyen (18)	CD		
38	TOTAL (lignes 34 à 37)	CE	22 792	48,16 %
39	Insuffisance (ligne 33 - ligne 7)	CF		
40	Frais d'établissement (19)	CG	1	
41	Dotation aux amortissements (20)	CH	1 067	2,25 %
42	Moins-value à court terme	CK	34	0,07 %
43	Divers à déduire (21)	CL	2 852	6,00 %
44	Deficit Société civile de moyens (18)	CM		
45	TOTAL (lignes 39 à 44)	CN	3 954	8,56 %
46	Bénéfice (ligne 38 - ligne 45)	CP	18 837	39,83 %
47	Deficit (ligne 45 - ligne 38)	CR		
48	Montant de la TVA afférente aux recettes brutes :	CK	4 620	
49	Montant de la TVA afférente aux achats (biens et services autres qu'immobilisations) :	CY	929	
50	Montant de la TVA afférente aux honoraires rattachés :	CZ	24	
6	Contribution économique territoriale (23)	AU		

Barèmes kilométriques (évaluation forfaitaire des frais de transport : autos et/ou motos) (B) et (12)
 Supérieur sans plomb - GPL

Designation des véhicules :	Barème BIC		Kilométrage professionnel	Amortissements pratiqués à réintégrer (si véhicules montés au régime des immobilisations)
	Type (1)	Type de carburant (3)		
Modèle(s)	T	X	10 852	
Frais réels non couverts par les barèmes kilométriques				
Total A à reporter ligne 23 de l'annexe 2035 A ; total B à reporter au cadre B de la page 2 de la déclaration 2035				B

2035 moyenne, en Euros, issue des déclarations n° 2035 des Adhérents BNC d'ARCOLIB

NOM ET PRENOMS OU DÉNOMINATION : **FORMATEUR**
 Nature de l'activité (1) : **198 Adhérents**

1	Recettes encaissées y compris les remboursements de frais (1)	AA	49 125	103,81 %
2	A déduire	AB		
3	Honoraires rattachés (dont suppléments rattachés)	AC	1 801	3,61 %
4	Montant net des recettes	AD	47 324	100,00 %
5	Produits financiers (4)	AE	8	0,02 %
6	Gains divers (5)	AF	3 262	6,89 %
7	TOTAL (ligne 4 à 6)	AG	50 595	106,81 %
8	Achats (6)	BA	1 416	2,99 %
9	Frais de personnel	BB	2 500	5,28 %
10	Charges sociales sur salaires (parts patronale et ouvrière)	BC	908	1,92 %
11	Taxe sur la valeur ajoutée	BD		
12	Impôts et taxes	JY	351	0,74 %
13	Autres impôts	BS	348	0,74 %
14	(8) Contribution sociale généralisée déductible	BV	1 078	2,28 %
15	Loyer et charges locales	BF	2 727	5,78 %
16	Location de matériel et de mobilier - dont redevances de collaboration (10)	BW	646	1,37 %
17	Entretien et réparations	BX	293	0,59 %
18	Personnel intérimaire	BY	226	0,46 %
19	Petit outillage (11)	BZ	754	1,59 %
20	Chauffage, eau, gaz, électricité	CA	231	0,49 %
21	Honoraires ne constituant pas les rétrocessions (11)	CB	1 668	3,52 %
22	Primes d'assurances	CC	427	0,90 %
23	Frais de véhicules (12)	CD	3 835	8,10 %
24	Autres frais de déplacements (voyages, ...)	CE	1 719	3,62 %
25	Charges sociales personnelles (13)	CF	5 391	11,14 %
26	Frais de réception, de représentation et de congrès	CG	754	1,59 %
27	Fournitures de bureau, frais de documentation, de correspondance et de téléphone	CH	1 572	3,22 %
28	Frais d'actes et de contentieux	CI	30	0,06 %
29	Cotisations syndicales et professionnelles	CJ	228	0,48 %
30	Autres frais divers de gestion	CK	1 142	2,41 %
31	Frais financiers (14)	CL	121	0,26 %
32	Pertes diverses (15)	CM	26	0,05 %
33	TOTAL (lignes 8 à 32)	CN	29 715	62,79 %

2035 moyenne, en Euros, issue des déclarations n° 2035 des Adhérents BNC d'ARCOLIB

pour AJ **1 2** mois

1		NOM ET PRENOMS OU DÉNOMINATION		FORMATEUR													
Nature de l'activité (1)		198 Adhérents										Code activité pour les praticiens médicaux					
N° SIRET												si exercice en société (2)	AV		Nombre d'associés	AS	
Résultat déterminé (2)		d'après les règles « recettes-dépenses »				AK	d'après les règles « créances-dettes »				AL						
Comptabilité tenue (2) :		Hors taxe	CV	<input checked="" type="checkbox"/>	Taxe incluse	CW	Non assujetti à la TVA				AT						
Si vous êtes adhérent d'un organisme agréé (association ou organisme mixte) ou client d'un viseur fiscal		AM	<input checked="" type="checkbox"/>	Année d'adhésion			Nombre de salariés	AP				Salaires nets perçus	AR				
Montant des immobilisations (report du total des bases amortissables hors TVA déductible de la col.4 du tableau I de la déclaration n° 2035)		DA															
R E C E T T E S	1	Recettes encaissées y compris les remboursements de frais (1)										AA	49 125	103,81 %			
	2	À déduire Débours payés pour le compte des clients (2)										AB					
	3	Honoraires rétrocedés (dont suppléments rétrocedés) (3)										AC	1 801	3,81 %			
	4	Montant net des recettes										AD	47 324	100,00 %			
	5	Produits financiers (4)										AE	8	0,02 %			
	6	Gains divers (5)										AF	3 262	6,89 %			
	7	TOTAL (ligne 4 à 6)										AG	50 595	106,91 %			
D É P E N S E S P R O F E S S I O N N E L L E S	8	Achats (6)										BA	1 416	2,99 %			
	9	Frais de personnel Salaires nets et avantages en nature (7)										BB	2 500	5,28 %			
	10	Charges sociales sur salaires (parts patronale et ouvrière)										BC	908	1,92 %			
	11	Taxe sur la valeur ajoutée										BD					
	12	Impôts et taxes (8) Contribution économique territoriale										JY	351	0,74 %			
	13	Autres impôts										BS	348	0,74 %			
	14	(9) Contribution sociale généralisée déductible										BV	1 078	2,28 %			
	15	Loyer et charges locatives										BF	2 727	5,76 %			
	16	Location de matériel et de mobilier – dont redevances de collaboration (10)										BW	646	1,37 %			
	17	Entretien et réparations											293	0,62 %			
	18	Personnel intérimaire											226	0,48 %			
	19	Petit outillage (11)											754	1,59 %			
	20	Chauffage, eau, gaz, électricité											231	0,49 %			
	21	Honoraires ne constituant pas les rétrocessions (11)											1 668	3,52 %			
	22	Primes d'assurances											427	0,90 %			
	23	Frais de véhicules (12)											3 835	8,10 %			
		(cocher la case si évaluation forfaitaire) ...															
	24	Autres frais de déplacements (voyages...)...											1 719	3,63 %			
	25	Charges sociales personnelles (13)		dont obligatoires			BT	5 391			BK	6 711	14,18 %				
		dont cotisations facultatives Madelin		BZ	1 289		dont facultatives aux nouveaux plans d'épargne retraite		BU	31							
26	Frais de réception, de représentation et de congrès											754	1,59 %				
27	Fournitures de bureau, frais de documentation, de correspondance et de téléphone											1 572	3,32 %				
28	Frais d'actes et de contentieux											30	0,06 %				
29	Cotisations syndicales et professionnelles										BY	228	0,48 %				
30	Autres frais divers de gestion											1 142	2,41 %				
31	Frais financiers (14)										BN	121	0,26 %				
32	Pertes diverses (15)										BP	26	0,05 %				
33	TOTAL (lignes 8 à 32)										BR	29 715	62,79 %				


NOM ET PRENOMS OU DÉNOMINATION **FORMATEUR**

N° SIRET

198 Adhérents

DÉTERMINATION DU RÉSULTAT	4	34	Excédent (ligne 7 – ligne 33)					CA	20 880	44,12 %	
		35	Plus-values à court terme (16)					CB	99	0,21 %	
		36	Divers à réintégrer (17)					CC	1 812	3,83 %	
		37	Bénéfice Société civile de moyen (18)					CD			
		38	TOTAL (ligne 34 à 37)					CE	22 792	48,16 %	
		39	Insuffisance (ligne 33 – ligne 7)					CF			
		40	Frais d'établissement (19)					CG	1		
		41	Dotations aux amortissements (20)					CH	1 067	2,25 %	
		42	Moins-value à court terme					CK	34	0,07 %	
		43	Divers à déduire (21)	dont exonération sur le bénéfice « zone franche urbaine territoire entrepreneur »	CS	66			CL	2 852	6,03 %
				dont exonération sur le bénéfice « entreprise nouvelle »	AW	6	dont l'abondement sur l'épargne salariale	CT			
				dont exonération « jeunes entreprises innovantes »	CU		dont exonération sur le bénéfice « jeunes artistes »	CO			
				dont exonération médecins « zones déficitaires en offre de soins »	CI		dont déductions « médecins conventionnés de secteur I »	CQ			
		44	Déficit Société civile de moyens (18)					CM			
	45	TOTAL (lignes 39 à 44)					CN	3 954	8,36 %		
	46	Bénéfice (ligne 38 – ligne 45)					CP	18 837	39,80 %		
	47	Déficit (ligne 45 – ligne 38)					CR				
5	Taxe sur la valeur ajoutée	Montant de la TVA afférente aux recettes brutes :					CX	4 620			
		Montant de la TVA afférente aux achats (biens et services autres qu'immobilisations) :					CY	929			
		dont montant de la TVA afférente aux honoraires rétrocedés :					CZ	24			
6	Contribution économique territoriale (23)	Recettes provenant d'activités exonérées à titre permanent :					AU				
7	Barèmes kilométriques (évaluation forfaitaire des frais de transport : autos et/ou motos) (B) et (12) (1) Type : T (véhicule de tourisme ; M (Moto) ; V (Vélocycle, scooter) ; (2) mettre une croix dans la colonne ; (3) indiquer : super, diesel, super sans plomb, GPL.										
Désignation des véhicules :		Puissance fiscale	Barème BNC (2)	Barème BIC		Kilométrage professionnel	Indemnités kilométriques déductibles	Amortissements pratiqués à réintégrer (si véhicules inscrits au registre des immobilisations)			
Modèle(s)	Type (1)			(2)	Type de carburant (3)						
	T		X			10 852					
Frais réels non couverts par les barèmes kilométriques ----->											
Total A à reporter ligne 23 de l'annexe 2035 A ; total B à reporter au cadre B de la page 2 de la déclaration 2035							A		B		

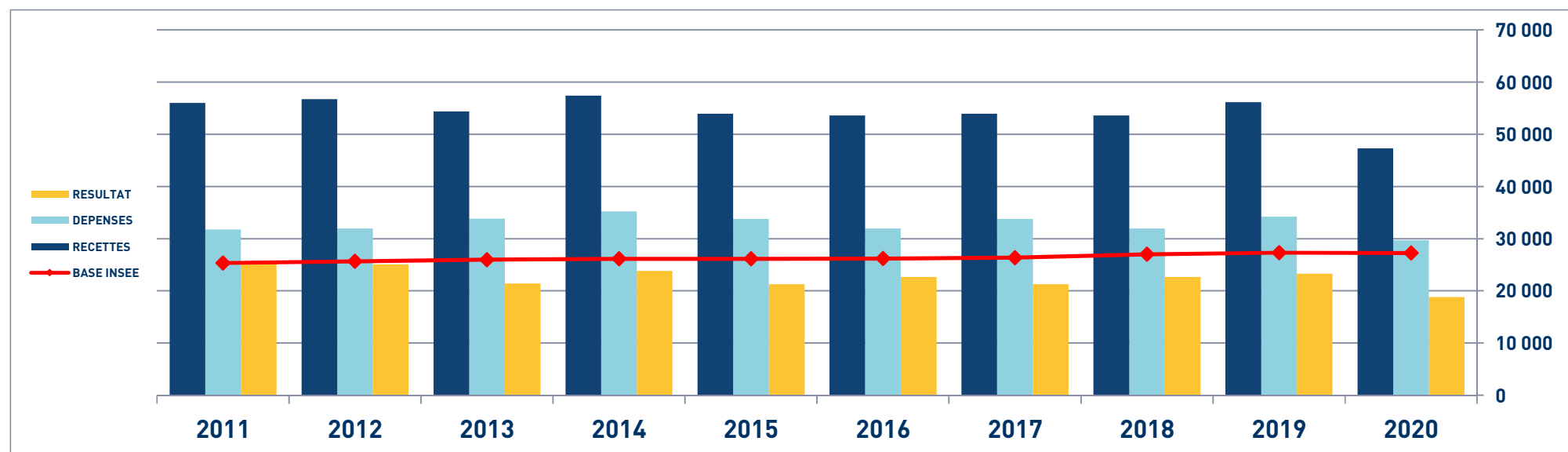
STATISTIQUES PAR TRANCHES DE RECETTES - FORMATEUR

 2020		Tranche n° 1		Tranche n° 2		Tranche n° 3		Tranche n° 4		Tranche n° 5		Tranche n° 6	
		de 0 € à 18 332 €		de 18 333 € à 28 203 €		de 28 204 € à 40 753 €		de 40 754 € à 50 765 €		de 50 766 € à 71 654 €		de 71 655 € à 421 882 €	
		36 Adhérents		34 Adhérents		36 Adhérents		36 Adhérents		34 Adhérents		27 Adhérents	
RECETTES	Recettes encaissées	9 617	101,10 %	23 138	102,15 %	35 061	100,23 %	48 357	106,40 %	62 813	103,52 %	135 738	104,44 %
	A déduire : Débours payés												
	Honoraires rétrocedés	105	1,10 %	488	2,15 %	80	0,23 %	2 907	6,40 %	2 138	3,52 %	5 776	4,44 %
	Montant net des Recettes	9 512	100,00 %	22 650	100,00 %	34 981	100,00 %	45 450	100,00 %	60 675	100,00 %	129 962	100,00 %
	Produits financiers	3	0,03 %	3	0,01 %	3	0,01 %	27	0,06 %	5	0,01 %	8	0,01 %
Gains divers	2 706	28,45 %	3 491	15,41 %	3 294	9,42 %	2 319	5,10 %	3 878	6,39 %	3 714	2,86 %	
TOTAL RECETTES		12 221	128,48 %	26 144	115,43 %	38 279	109,43 %	47 796	105,16 %	64 559	106,40 %	133 683	102,86 %
DÉPENSES	Achats	144	1,51 %	151	0,67 %	737	2,11 %	477	1,05 %	1 304	2,15 %	6 834	5,26 %
	Salaires nets	142	1,49 %	32	0,14 %	277	0,79 %	938	2,06 %	3 626	5,98 %	11 956	9,20 %
	Charges sociales sur salaires	63	0,66 %	22	0,10 %	181	0,52 %	94	0,21 %	198	0,33 %	5 956	4,58 %
	Taxe sur la Valeur Ajoutée												
	Contrib. Économique Territoriale	156	1,64 %	344	1,52 %	384	1,10 %	375	0,83 %	334	0,55 %	546	0,42 %
	Autres impôts	169	1,78 %	183	0,81 %	144	0,41 %	258	0,57 %	441	0,73 %	1 022	0,79 %
	CSG déductible	127	1,34 %	492	2,17 %	762	2,18 %	1 327	2,92 %	1 680	2,77 %	2 450	1,89 %
	Loyers et charges locatives	686	7,21 %	1 268	5,60 %	1 806	5,16 %	2 044	4,50 %	2 976	4,90 %	9 044	6,96 %
	Location de matériel et mobilier	106	1,11 %	23	0,10 %	215	0,61 %	253	0,56 %	343	0,57 %	3 509	2,70 %
	- Entretien et réparations	84	0,88 %	80	0,35 %	181	0,52 %	412	0,91 %	217	0,36 %	969	0,75 %
	- Personnel intérimaire			58	0,26 %	54	0,15 %	33	0,07 %	256	0,42 %	1 215	0,93 %
	- Petit outillage	317	3,33 %	440	1,94 %	531	1,52 %	621	1,37 %	840	1,38 %	2 033	1,56 %
	- Chauffage, eau, gaz, électricité	87	0,91 %	233	1,03 %	164	0,47 %	96	0,21 %	245	0,40 %	642	0,49 %
	- Honoraires non rétrocedés	1 365	14,35 %	1 480	6,53 %	1 707	4,88 %	1 514	3,33 %	1 767	2,91 %	2 778	2,14 %
	- Primes d'assurances	191	2,01 %	316	1,40 %	303	0,87 %	389	0,86 %	443	0,73 %	1 047	0,81 %
	TOTAL TRAVAUX, FOURNITURES & SERV. EXT.	2 044	21,49 %	2 608	11,51 %	2 940	8,40 %	3 066	6,75 %	3 769	6,21 %	8 683	6,68 %
	- Frais de véhicules	1 486	15,62 %	2 535	11,19 %	4 596	13,14 %	3 102	6,83 %	4 893	8,06 %	6 893	5,30 %
	- Autres frais de déplacements	392	4,12 %	986	4,35 %	1 651	4,72 %	1 811	3,98 %	2 188	3,61 %	3 994	3,07 %
	TOTAL TRANSPORTS ET DÉPLACEMENTS	1 878	19,74 %	3 522	15,55 %	6 247	17,86 %	4 912	10,81 %	7 080	11,67 %	10 887	8,38 %
	- Charges sociales Obligatoires	1 453	15,28 %	3 064	13,53 %	3 297	9,43 %	5 146	11,32 %	7 583	12,50 %	14 016	10,78 %
	- Charges sociales Facultatives Madelin	838	8,81 %	675	2,98 %	902	2,58 %	1 216	2,68 %	1 812	2,99 %	2 474	1,90 %
	- Charges sociales Facultatives NPER									156	0,26 %	33	0,03 %
	CHARGES SOCIALES PERSONNELLES	2 291	24,09 %	3 739	16,51 %	4 198	12,00 %	6 363	14,00 %	9 551	15,74 %	16 523	12,71 %
- Frais de réception, représentation, congrès	378	3,97 %	411	1,81 %	685	1,96 %	776	1,71 %	1 233	2,03 %	1 084	0,83 %	
- Fournitures de bureau, documentation, ...	866	9,10 %	1 161	5,13 %	1 264	3,61 %	1 539	3,39 %	1 874	3,09 %	3 287	2,53 %	
- Frais d'actes et contentieux	39	0,41 %	1	0,00 %	32	0,09 %	10	0,02 %	21	0,03 %	88	0,07 %	
- Cotisations syndicales et professionnelles	126	1,32 %	100	0,44 %	192	0,55 %	207	0,46 %	275	0,45 %	516	0,40 %	
- Autres frais divers de gestion	536	5,63 %	380	1,68 %	591	1,69 %	1 001	2,20 %	1 329	2,19 %	3 607	2,78 %	
TOTAL FRAIS DIVERS DE GESTION	1 945	20,45 %	2 053	9,06 %	2 766	7,91 %	3 534	7,78 %	4 732	7,80 %	8 581	6,60 %	
Frais financiers	118	1,24 %	50	0,22 %	196	0,56 %	110	0,24 %	78	0,13 %	181	0,14 %	
Pertes diverses	16	0,17 %	11	0,05 %	60	0,17 %	8	0,02 %	3	0,00 %	62	0,05 %	
TOTAL DÉPENSES	9 886	103,93 %	14 498	64,01 %	20 913	59,78 %	23 759	52,28 %	36 114	59,52 %	86 236	66,35 %	
RÉSULTAT	Excédent	2 334	24,54 %	11 645	51,41 %	17 365	49,64 %	24 037	52,89 %	28 444	46,88 %	47 447	36,51 %
	Plus-values à court terme	520	5,47 %			8	0,02 %					26	0,02 %
	Divers à réintégrer	1 647	17,31 %	691	3,05 %	856	2,45 %	1 457	3,21 %	3 484	5,74 %	3 021	2,32 %
	Bénéfice SCM												
	Frais d'établissement											3	
	Dotation aux amortissements	505	5,31 %	191	0,84 %	1 156	3,30 %	878	1,93 %	488	0,80 %	3 622	2,79 %
	Moins-values à court terme	71	0,75 %	18	0,08 %	2	0,01 %	68	0,15 %	17	0,03 %	23	0,02 %
	Divers à déduire	2 348	24,68 %	3 147	13,89 %	2 437	6,97 %	2 409	5,30 %	3 059	5,04 %	3 677	2,83 %
	Déficit SCM									2	0,00 %		
	RÉSULTAT	1 578	16,59 %	8 979	39,64 %	14 633	41,83 %	22 139	48,71 %	28 362	46,74 %	43 168	33,22 %
Kilométrage moyen		3 147 km		6 380 km		12 788 km		9 163 km		13 167 km		22 726 km	

FORMATEUR - ÉVOLUTION SUR 10 ANS

En €UROS

Année	2011	% Var.	2012	% Var.	2013	% Var.	2014	% Var.	2015	% Var.	2016	% Var.	2017	% Var.	2018	% Var.	2019	% Var.	2020
Nb Adhérents	151	11/12	162	12/13	165	13/14	185	14/15	200	15/16	219	16/17	214	17/18	212	18/19	208	19/20	198
RECETTES NETTES	56 025	1,27	56 739	-4,15	54 385	5,57	57 413	-6,06	53 936	-0,64	53 591	3,43	55 427	1,93	56 497	-0,60	56 156	-15,73	47 324
Ch. de Personnel	3 000		2 488		3 442		4 437		2 957		2 956		3 183		3 815		3 284		3 408
Impôts et Taxes	1 825		2 104		2 317		1 986		2 221		1 983		2 235		2 694		2 684		1 778
Transport et Dépl.	9 525		9 378		8 632		9 714		9 074		8 914		9 321		9 219		8 636		5 555
Ch. Soc. Perso.	6 905		7 369		7 837		7 652		7 235		7 381		7 851		7 537		7 433		6 711
Autres Charges	10 528		10 613		11 589		11 443		12 286		10 719		11 494		11 783		12 199		12 263
TOTAL DÉPENSES	31 783	0,53	31 952	5,84	33 817	4,18	35 232	-4,14	33 773	-5,39	31 953	6,67	34 084	2,83	35 048	-2,32	34 236	-13,21	29 715
RÉSULTAT NET	25 334	-1,09	25 059	-14,54	21 416	11,28	23 832	-10,83	21 250	6,63	22 658	0,92	22 866	-0,94	22 652	2,91	23 312	-19,20	18 837



FORMATEUR

SYNTHÈSE DES 19 DERNIÈRES ANNÉES

en euros

ANNÉES :	2002	2003	2004	2005	2006	2007	2008	2009	2010	2011	2012	2013	2014	2015	2016	2017	2018	2019	2020
RECETTES	46 161	55 068	55 447	56 175	56 061	58 642	55 824	54 484	54 008	56 025	56 739	54 385	57 413	53 936	53 591	55 427	56 497	56 156	47 324
DÉPENSES	26 146	31 058	30 729	33 360	33 689	32 819	31 534	32 192	32 251	31 783	31 952	33 817	35 232	33 773	31 953	34 084	35 048	34 236	29 715
RÉSULTAT	20 269	24 679	24 925	23 679	22 568	26 386	24 835	22 839	22 507	25 334	25 059	21 416	23 832	21 250	22 658	22 866	22 652	23 312	18 837

