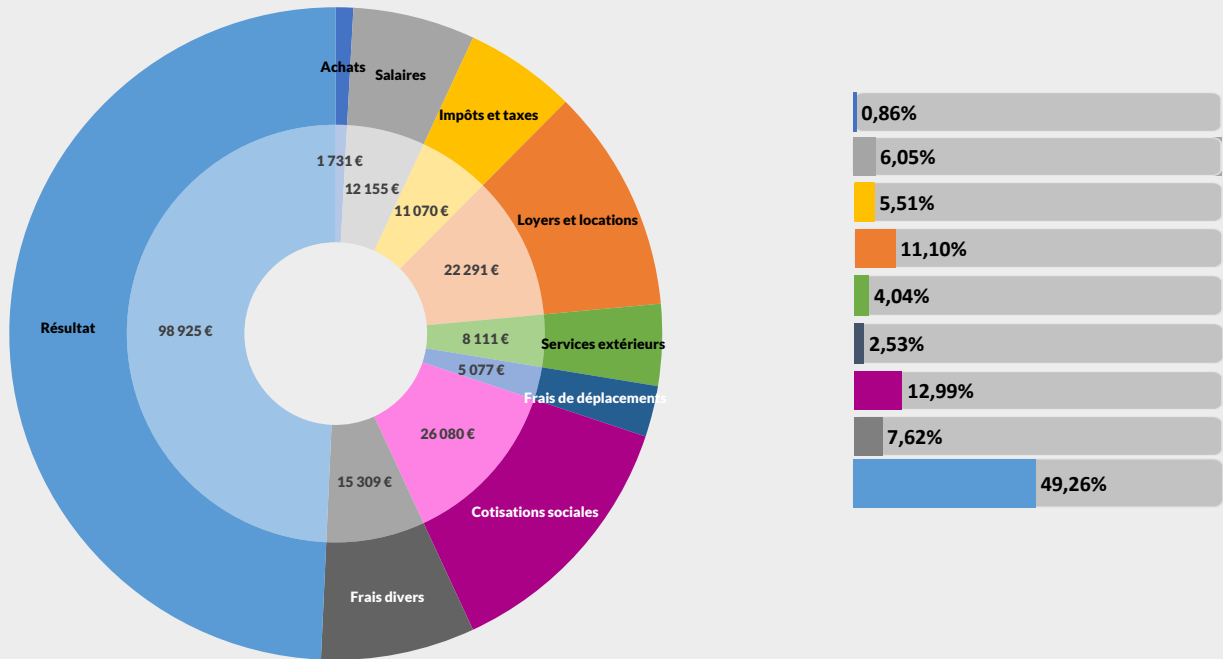




REVENUS 2022

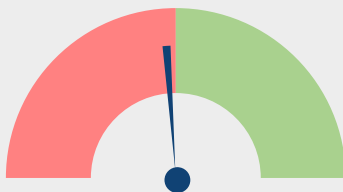
Nombre : 44 adhérents

Répartition des recettes nettes

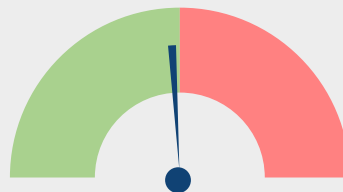


Evolutions des postes entre 2021 et 2022

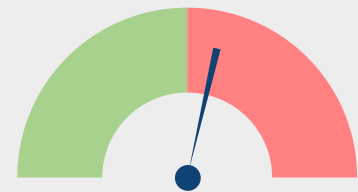
Recettes nettes



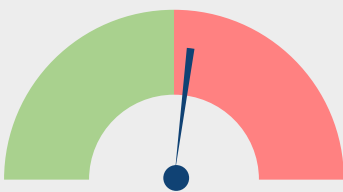
Achats



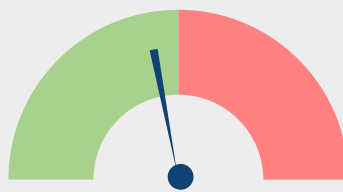
Impôts et taxes



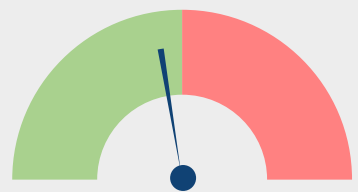
Loyers et Locations



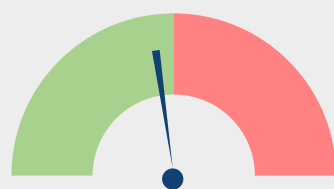
Travaux, Fournitures et Services ext.



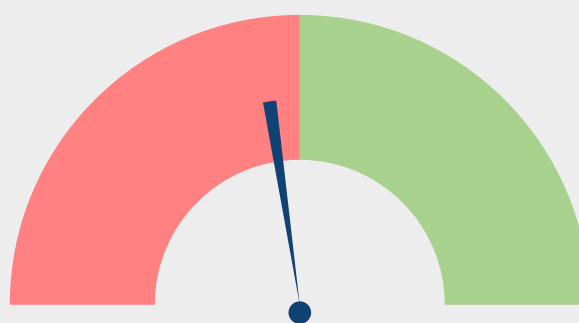
Frais de déplacements



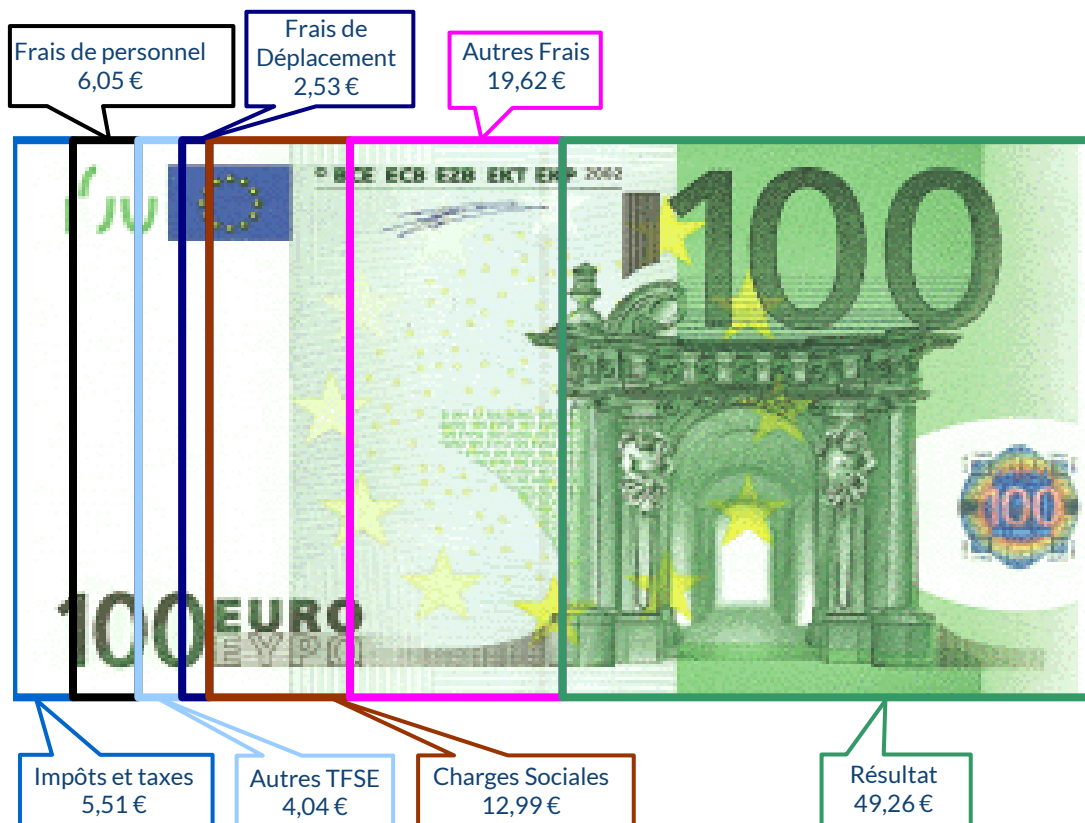
Cotisations sociales exploitant



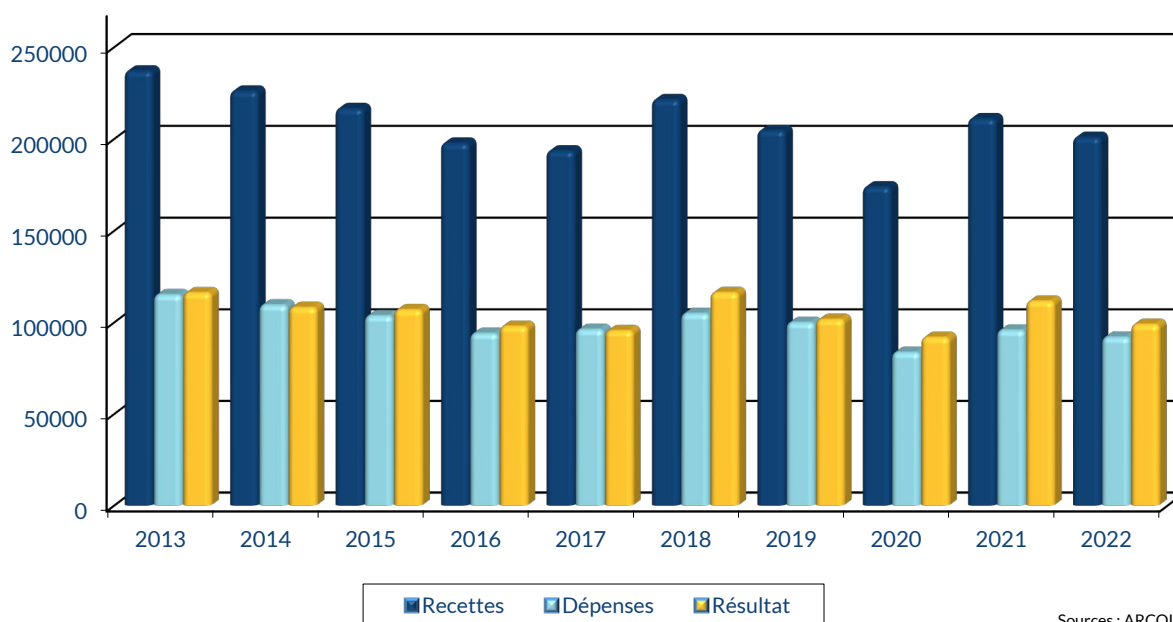
Résultat



UTILISATION DE 100 € DE RECETTES EN 2022



ÉVOLUTION DE LA PROFESSION SUR 10 ANS



RENNES
8 place du Colombier
BP 40415
35 004 RENNES Cedex

VANNES
1 rue Anita Conti
56 000 VANNES

PARIS
15 avenue Trudaine
75 009 PARIS

☎ : 02 23 300 600 - @ : contact@arcolib.fr

pour AJ **1** | **2** | mois

1		NOM ET PRENOMS OU DÉNOMINATION		MEDECIN GASTRO ENTEROLOGUE														
Nature de l'activité (1)		44 Adhérents										Code activité pour les praticiens médicaux						
N° SIRET												si exercice en société (2)		AV	Nombre d'associés		AS	
Résultat déterminé (2)		d'après les règles « recettes-dépenses »					AK	d'après les règles « créances-dettes »					AL					
Comptabilité tenue (2) :		Hors taxe	CV	Taxe incluse		CW	Non assujéti à la TVA					AT	<input checked="" type="checkbox"/>					
Si vous êtes adhérent d'un organisme agréé (association ou organisme mixte) ou client d'un viseur fiscal		AM	<input checked="" type="checkbox"/>	Année d'adhésion			Nombre de salariés		AP			Salaires nets perçus		AR				
Montant des immobilisations (report du total des bases amortissables hors TVA déductible de la col.4 du tableau I de la déclaration n° 2035)												DA						
R E C E T T E S	1	Recettes encaissées y compris les remboursements de frais (1)										AA	201 395		100,28 %			
	2	À déduire Débourss payés pour le compte des clients (2)										AB						
	3	Honoraires rétrocedés (dont suppléments rétrocedés) (3)										AC	556		0,28 %			
	4	Montant net des recettes										AD	200 839		100,00 %			
	5	Produits financiers (4)										AE	6					
	6	Gains divers (5)										AF	3 038		1,51 %			
	7	TOTAL (ligne 4 à 6)										AG	203 883		101,52 %			
	D É P E N S E S P R O F E S S I O N N E L L E S	3	8	Achats (6)										BA	1 731		0,86 %	
9		Frais de personnel		Salaires nets et avantages en nature (7)										BB	7 600		3,78 %	
10				Charges sociales sur salaires (parts patronale et ouvrière)										BC	4 555		2,27 %	
11				Taxe sur la valeur ajoutée										BD				
12		Impôts et taxes (8)		Contribution économique territoriale										JY	542		0,27 %	
13				Autres impôts										BS	1 638		0,82 %	
14				(9) Contribution sociale généralisée déductible										BV	8 890		4,43 %	
15				Loyer et charges locatives										BF	8 955		4,46 %	
16				Location de matériel et de mobilier – dont redevances de collaboration (10)					BW	1 252		BG	13 336		6,64 %			
17				Entretien et réparations					1 175		0,59 %	Total : Travaux, Fournitures et Services Extérieurs						
18				Personnel intérimaire					673		0,34 %							
19				Petit outillage (11)					961		0,48 %				BH	8 111		4,04 %
20				Chauffage, eau, gaz, électricité					174		0,09 %							
21				Honoraires ne constituant pas les rétrocessions (11)					2 939		1,46 %							
22				Primes d'assurances					2 189		1,09 %							
23				Frais de véhicules (12) (cocher la case si évaluation forfaitaire) ...					4 646		2,31 %		Total : Transport et déplacements		BJ	5 078		2,53 %
24				Autres frais de déplacements (voyages...)...					431		0,21 %							
25		Charges sociales personnelles (13)		dont obligatoires					BT	20 515		BK	26 080		12,99 %			
				dont cotisations facultatives Madelin		BZ	4 880		dont facultatives aux nouveaux plans d'épargne retraite		BU		686					
26				Frais de réception, de représentation et de congrès					638		0,32 %	Total : Frais divers de gestion						
27			Fournitures de bureau, frais de documentation, de correspondance et de téléphone					2 664		1,33 %								
28			Frais d'actes et de contentieux					21		0,01 %			BM	4 977		2,48 %		
29			Cotisations syndicales et professionnelles					BY	627		0,31 %							
30			Autres frais divers de gestion					1 027		0,51 %								
31			Frais financiers (14)								BN	339		0,17 %				
32			Pertes diverses (15)								BP	73		0,04 %				
33			TOTAL (lignes 8 à 32)										BR	91 908		45,76 %		

NOM ET PRENOMS OU DÉNOMINATION **MEDECIN GASTRO ENTEROLOGUE**

N° SIRET

44 Adhérents

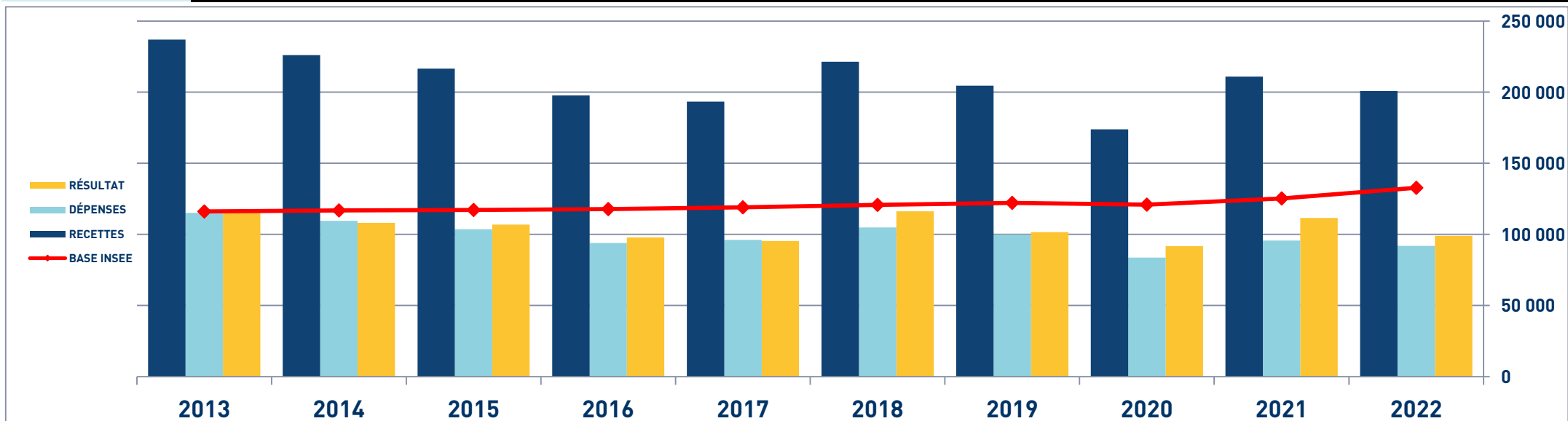
DÉTERMINATION DU RÉSULTAT	4	34	Excédent (ligne 7 – ligne 33)						CA	111 975	55,75 %	
		35	Plus-values à court terme (16)						CB			
		36	Divers à réintégrer (17)						CC	336	0,17 %	
		37	Bénéfice Société civile de moyen (18)						CD	16	0,01 %	
		38	TOTAL (ligne 34 à 37)						CE	112 327	55,93 %	
		39	Insuffisance (ligne 33 – ligne 7)						CF			
		40	Frais d'établissement (19)						CG			
		41	Dotation aux amortissements (20)						CH	1 787	0,89 %	
			dont amortissement des éléments incorporels du fonds qui sont indissociables (art. 39, 1 – 2°, al. 3)						BE			
		42	Moins-value à court terme						CK	63	0,03 %	
		43	Divers à déduire (21)	dont exonération sur le bénéficiaire « zone franche urbaine territoire entrepreneur »	CS	937	dont l'abondement sur l'épargne salariale	CT	940		11 463	5,71 %
	dont exonération sur le bénéficiaire « entreprise nouvelle »			AW	3 715	dont exonération sur le bénéficiaire « jeunes artistes »	CO					
	dont exonération « jeunes entreprises innovantes »			CU		dont déductions « médecins conventionnés de secteur I »	CQ	4 431				
	dont exonération médecins « zones déficitaires en offre de soins »			CI		dont aides Fonds de solidarité Covid	CJ					
	44	Déficit Société civile de moyens (18)						CM	88	0,04 %		
	45	TOTAL (lignes 39 à 44)						CN	13 402	6,67 %		
	46	Bénéfice (ligne 38 – ligne 45)						CP	98 925	49,26 %		
	47	Déficit (ligne 45 – ligne 38)						CR				
	5	Taxe sur la valeur ajoutée	Montant de la TVA afférente aux recettes brutes :						CX			
			Montant de la TVA afférente aux achats (biens et services autres qu'immobilisations) :						CY			
			dont montant de la TVA afférente aux honoraires rétrocédés :						CZ			
	6	Contribution économique territoriale (23)	Recettes provenant d'activités exonérées à titre permanent :						AU			
	7	Barèmes kilométriques (évaluation forfaitaire des frais de transport : autos et/ou motos) (B) et (12)										
		(1) Type : T (véhicule de tourisme ; M (Moto) ; V (Vélocycle, scooter) ; (2) mettre une croix dans la colonne ; (3) indiquer : thermique, à hydrogène, hybride, électrique ; (4) indiquer : diesel, super sans plomb, GPL.										
	Désignation des véhicules :		Puissance fiscale	Barème BNC (2)	Barème BIC (2)	Motorisation (3)	Type de carburant (4)	Kilométrage professionnel	Indemnités kilométriques déductibles	Amortissements pratiqués à réintégrer (si véhicules inscrits au registre des immobilisations)		
	Modèle(s)	Type (1)										
				X				11 178				
	Frais réels non couverts par les barèmes kilométriques ----->											
	Total A à reporter ligne 23 de l'annexe 2035 A ; total B à reporter au cadre B de la page 2 de la déclaration 2035								A		B	

2035 moyenne, en Euros, issues des déclarations n° 2035 des revenus 2022 des Adhérents BNC d'ARCOLIB


GASTRO-ENTÉROLOGUE - ÉVOLUTION SUR 10 ANS

En eUROS

Année	2013	% Var.	2014	% Var.	2015	% Var.	2016	% Var.	2017	% Var.	2018	% Var.	2019	% Var.	2020	% Var.	2021	% Var.	2022
Nb Adhérents	27	13/14	28	14/15	34	15/16	43	16/17	42	17/18	38	18/19	39	19/20	43	20/21	44	21/22	44
RECETTES NETTES	236 990	-4,62	226 042	-4,21	216 521	-8,70	197 684	-2,14	193 449	14,43	221 369	-7,58	204 583	-15,01	173 877	21,35	210 996	-4,81	200 839
Ch. de Personnel	28 173		24 886		23 918		21 082		19 057		19 830		16 092		12 686		13 199		12 155
Impôts et Taxes	8 989		8 976		8 634		7 633		8 703		11 570		11 811		8 958		9 875		11 070
Locations	22 294		21 236		21 460		8 183		18 665		21 419		7 374		18 724		20 946		22 291
Transport et Dépl.	8 380		7 800		6 624		6 363		6 345		6 219		6 083		4 902		5 737		5 078
Ch. Soc. Perso.	25 036		26 676		24 243		24 456		26 628		26 713		26 556		23 350		29 299		26 080
Autres Charges	22 231		19 936		18 739		26 255		16 750		19 087		32 020		15 041		16 707		15 234
TOTAL DÉPENSES	115 103	-4,86	109 510	-5,38	103 618	-9,31	93 972	2,32	96 148	9,04	104 838	-4,68	99 936	-16,29	83 661	14,47	95 763	-4,03	91 908
RÉSULTAT NET	116 188	-6,92	108 153	-1,14	106 925	-8,47	97 869	-2,45	95 470	21,77	116 258	-12,61	101 603	-9,65	91 796	21,60	111 623	-11,38	98 925



STATISTIQUES PAR TRANCHES DE RECETTES - MEDECIN GASTRO ENTEROLOGUE

 2022		Tranche n° 1		Tranche n° 2		
		de 0 € à 206 750 €		de 206 751 € à 454 725 €		
		24 Adhérents		21 Adhérents		
RECETTES	Recettes encaissées	115 731	100,66 %	300 122	100,29 %	
	A déduire : Débours payés					
	Honoraires rétrocedés	762	0,66 %	863	0,29 %	
	Montant net des Recettes	114 969	100,00 %	299 259	100,00 %	
	Produits financiers			12		
Gains divers	2 120	1,84 %	4 013	1,34 %		
TOTAL RECETTES		117 089	101,84 %	303 284	101,34 %	
DÉPENSES	Achats	457	0,40 %	3 182	1,06 %	
	Salaires nets	2 477	2,15 %	13 662	4,57 %	
	Charges sociales sur salaires	1 409	1,23 %	8 267	2,76 %	
	Taxe sur la Valeur Ajoutée					
	Contrib. Économique Territoriale	453	0,39 %	669	0,22 %	
	Autres impôts	887	0,77 %	2 425	0,81 %	
	CSG déductible	5 093	4,43 %	13 166	4,40 %	
	Loyers et charges locatives	6 765	5,88 %	11 506	3,84 %	
	Location de matériel et mobilier	9 507	8,27 %	17 467	5,84 %	
	- Entretien et réparations	673	0,59 %	1 827	0,61 %	
	- Personnel intérimaire	615	0,53 %	708	0,24 %	
	- Petit outillage	328	0,29 %	1 647	0,55 %	
	- Chauffage, eau, gaz, électricité	36	0,03 %	324	0,11 %	
	- Honoraires non rétrocedés	2 277	1,98 %	3 769	1,26 %	
	- Primes d'assurances	1 794	1,56 %	2 718	0,91 %	
	TOTAL T.F.S.E.		5 723	4,98 %	10 994	3,67 %
	- Frais de véhicules	2 728	2,37 %	6 831	2,28 %	
	- Autres frais de déplacements	488	0,42 %	346	0,12 %	
	TOTAL TRANSPORTS ET DÉPLACEMENTS		3 216	2,80 %	7 177	2,40 %
	- Charges sociales Obligatoires	14 106	12,27 %	27 819	9,30 %	
	- Charges sociales Facultatives Madelin	3 510	3,05 %	6 397	2,14 %	
	- Charges sociales Facultatives NPER	170	0,15 %	1 242	0,42 %	
	CHARGES SOCIALES PERSONNELLES		17 786	15,47 %	35 458	11,85 %
- Frais de réception, représentation, congrès	707	0,61 %	577	0,19 %		
- Fournitures de bureau, documentation, ...	1 111	0,97 %	4 456	1,49 %		
- Frais d'actes et contentieux	10	0,01 %	32	0,01 %		
- Cotisations syndicales et professionnelles	659	0,57 %	587	0,20 %		
- Autres frais divers de gestion	583	0,51 %	1 538	0,51 %		
TOTAL FRAIS DIVERS DE GESTION		3 071	2,67 %	7 189	2,40 %	
Frais financiers	129	0,11 %	564	0,19 %		
Pertes diverses	2		151	0,05 %		
TOTAL DÉPENSES		56 978	49,56 %	131 880	44,07 %	
RÉSULTAT	Excédent	60 111	52,28 %	171 404	57,28 %	
	Plus-values à court terme					
	Divers à réintégrer	267	0,23 %	399	0,13 %	
	Bénéfice SCM	12	0,01 %	20	0,01 %	
	Frais d'établissement					
	Dotation aux amortissements	1 092	0,95 %	2 624	0,88 %	
	Moins-values à court terme			131	0,04 %	
	Divers à déduire	5 412	4,71 %	18 957	6,33 %	
	Déficit SCM	81	0,07 %	93	0,03 %	
	RÉSULTAT		53 805	46,80 %	150 018	50,13 %
Kilométrage moyen		5 997 km		17 154 km		