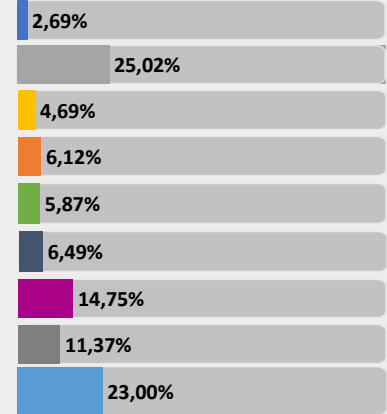
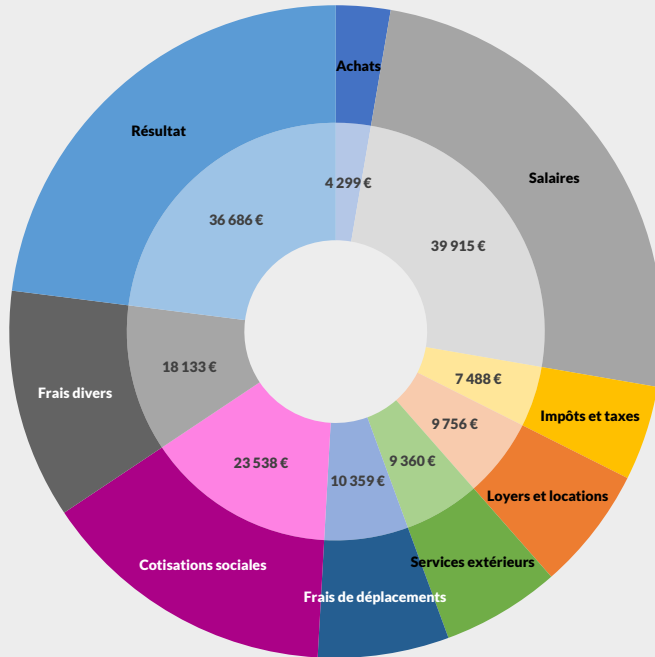




REVENUS 2022

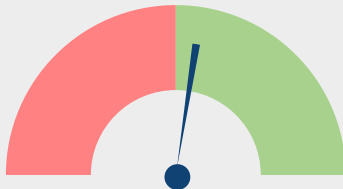
Nombre : 12 adhérents

Répartition des recettes nettes

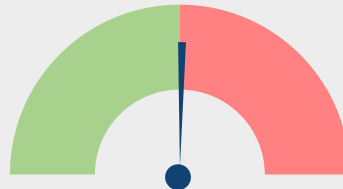


Evolutions des postes entre 2021 et 2022

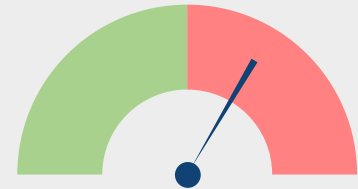
Recettes nettes



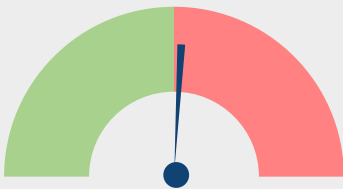
Achats



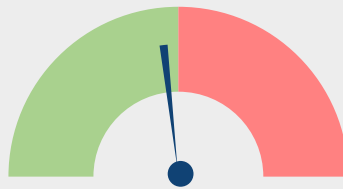
Impôts et taxes



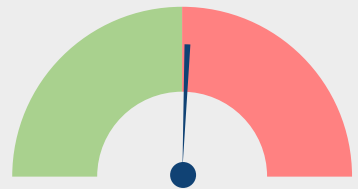
Loyers et Locations



Travaux, Fournitures et Services ext.



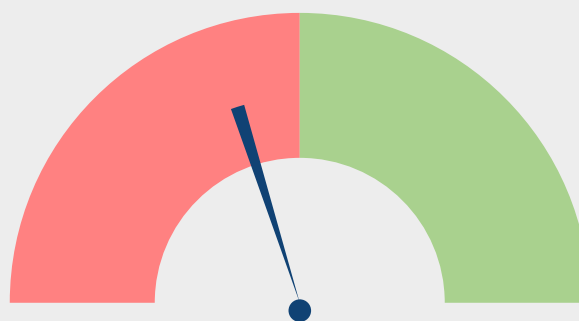
Frais de déplacements



Cotisations sociales exploitant



Résultat



pour AJ **1** | **2** | mois

1		NOM ET PRENOMS OU DÉNOMINATION		GEOMETRE EXPERT															
Nature de l'activité (1)		12 Adhérents										Code activité pour les praticiens médicaux							
N° SIRET												si exercice en société (2)		AV	Nombre d'associés		AS		
Résultat déterminé (2)		d'après les règles « recettes-dépenses »						AK	d'après les règles « créances-dettes »						AL				
Comptabilité tenue (2) :		Hors taxe	CV	<input checked="" type="checkbox"/>	Taxe incluse	CW	Non assujéti à la TVA						AT						
Si vous êtes adhérent d'un organisme agréé (association ou organisme mixte) ou client d'un viseur fiscal		AM	<input checked="" type="checkbox"/>	Année d'adhésion							Nombre de salariés	AP		Salaires nets perçus	AR				
Montant des immobilisations (report du total des bases amortissables hors TVA déductible de la col.4 du tableau I de la déclaration n° 2035)												DA							
R E C E T T E S	2	1 Recettes encaissées y compris les remboursements de frais (1)										AA	160 602					100,67 %	
		2	À déduire Débourx payés pour le compte des clients (2)										AB						
		3	Honoraires rétrocedés (dont suppléments rétrocedés)										AC	1 068					0,67 %
		4	Montant net des recettes										AD	159 534					100,00 %
		5	Produits financiers (4)										AE	15					0,01 %
		6	Gains divers (5)										AF	918					0,58 %
		7	TOTAL (ligne 4 à 6)										AG	160 467					100,58 %
	D É P E N S E S P R O F E S S I O N N E L L E S	3	8 Achats (6)										BA	4 299					2,69 %
		9	Frais de personnel		Salaires nets et avantages en nature (7)						BB	24 461					15,33 %		
		10			Charges sociales sur salaires (parts patronale et ouvrière)						BC	15 454					9,69 %		
		11			Taxe sur la valeur ajoutée						BD								
		12	Impôts et taxes (8)		Contribution économique territoriale						JY	694					0,44 %		
		13			Autres impôts						BS	2 249					1,41 %		
		14			(9) Contribution sociale généralisée déductible						BV	4 544					2,85 %		
		15	Loyer et charges locatives										BF	6 163					3,86 %
		16	Location de matériel et de mobilier – dont redevances de collaboration (10)										BW						
		17	Entretien et réparations																
		18	Personnel intérimaire																
		19	Petit outillage (11)																
		20	Chauffage, eau, gaz, électricité																
		21	Honoraires ne constituant pas les rétrocessions (11)																
		22	Primes d'assurances																
		23	Frais de véhicules (12)																
			(cocher la case si évaluation forfaitaire) ...																
		24	Autres frais de déplacements (voyages...)...																
		25	Charges sociales personnelles (13)		dont obligatoires				BT	20 982									
					dont cotisations facultatives Madelin		BZ	2 556		dont facultatives aux nouveaux plans d'épargne retraite		BU							
	26	Frais de réception, de représentation et de congrès																	
	27	Fournitures de bureau, frais de documentation, de correspondance et de téléphone																	
	28	Frais d'actes et de contentieux																	
	29	Cotisations syndicales et professionnelles										BY	2 066					1,30 %	
	30	Autres frais divers de gestion																	
	31	Frais financiers (14)										BN	729					0,46 %	
	32	Pertes diverses (15)										BP	358					0,22 %	
	33	TOTAL (lignes 8 à 32)										BR	115 882					72,64 %	

NOM ET PRENOMS OU DÉNOMINATION **GEOMETRE EXPERT**

N° SIRET

12 Adhérents

DÉTERMINATION DU RÉSULTAT	4	34	Excédent (ligne 7 – ligne 33)					CA	44 584	27,95 %		
		35	Plus-values à court terme (16)					CB	168	0,11 %		
		36	Divers à réintégrer (17)					CC	1 680	1,05 %		
		37	Bénéfice Société civile de moyen (18)					CD				
		38	TOTAL (ligne 34 à 37)					CE	46 433	29,11 %		
		39	Insuffisance (ligne 33 – ligne 7)					CF				
		40	Frais d'établissement (19)					CG				
		41	Dotation aux amortissements (20)					CH	8 164	5,12 %		
			dont amortissement des éléments incorporels du fonds qui sont indissociables (art. 39, 1 – 2°, al. 3)					BE				
		42	Moins-value à court terme					CK				
		43	Divers à déduire (21)	dont exonération sur le bénéfice « zone franche urbaine territoire entrepreneur »	CS		dont l'abondement sur l'épargne salariale	CT		1 583	0,99 %	
				dont exonération sur le bénéfice « entreprise nouvelle »	AW	1 503	dont exonération sur le bénéfice « jeunes artistes »	CO				
				dont exonération « jeunes entreprises innovantes »	CU		dont déductions « médecins conventionnés de secteur I »	CQ				
				dont exonération médecins « zones déficitaires en offre de soins »	CI		dont aides Fonds de solidarité Covid	CJ				
	44	Déficit Société civile de moyens (18)					CM					
	45	TOTAL (lignes 39 à 44)					CN	9 747	6,11 %			
	46	Bénéfice (ligne 38 – ligne 45)					CP	36 686	23,00 %			
	47	Déficit (ligne 45 – ligne 38)					CR					
	5	Taxe sur la valeur ajoutée	Montant de la TVA afférente aux recettes brutes :					CX	30 316			
			Montant de la TVA afférente aux achats (biens et services autres qu'immobilisations) :					CY	5 219			
			dont montant de la TVA afférente aux honoraires rétrocédés :					CZ	78			
	6	Contribution économique territoriale (23)	Recettes provenant d'activités exonérées à titre permanent :					AU				
	7	Barèmes kilométriques (évaluation forfaitaire des frais de transport : autos et/ou motos) (B) et (12) (1) Type : T (véhicule de tourisme ; M (Moto) ; V (Vélocycle, scooter) ; (2) mettre une croix dans la colonne ; (3) indiquer : thermique, à hydrogène, hybride, électrique ; (4) indiquer : diesel, super sans plomb, GPL.										
		Désignation des véhicules :		Puissance fiscale	Barème BNC (2)	Barème BIC (2)	Motorisation (3)	Type de carburant (4)	Kilométrage professionnel	Indemnités kilométriques déductibles	Amortissements pratiqués à réintégrer (si véhicules inscrits au registre des immobilisations)	
		Modèle(s)	Type (1)									
			T		X				38 350			
		Frais réels non couverts par les barèmes kilométriques ----->										
		Total A à reporter ligne 23 de l'annexe 2035 A ; total B à reporter au cadre B de la page 2 de la déclaration 2035							A		B	

2035 moyenne, en Euros, issues des déclarations n° 2035 des revenus 2022 des Adhérents BNC d'ARCOLIB