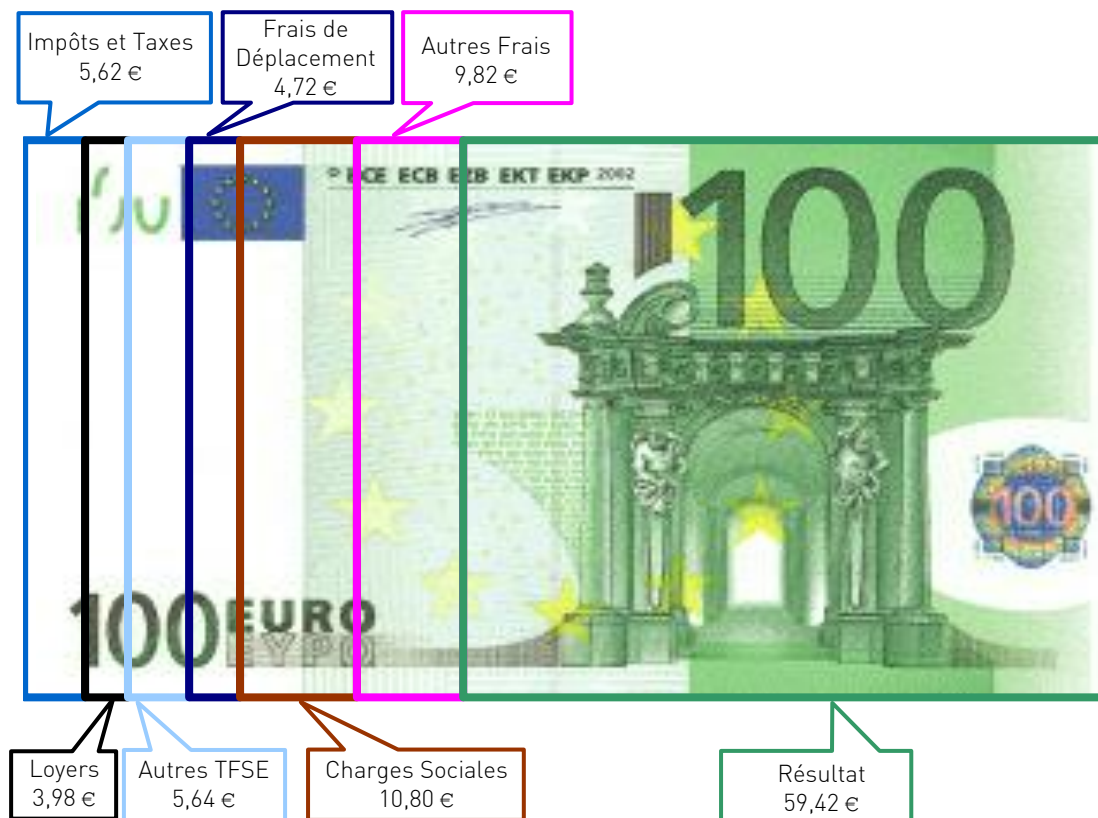
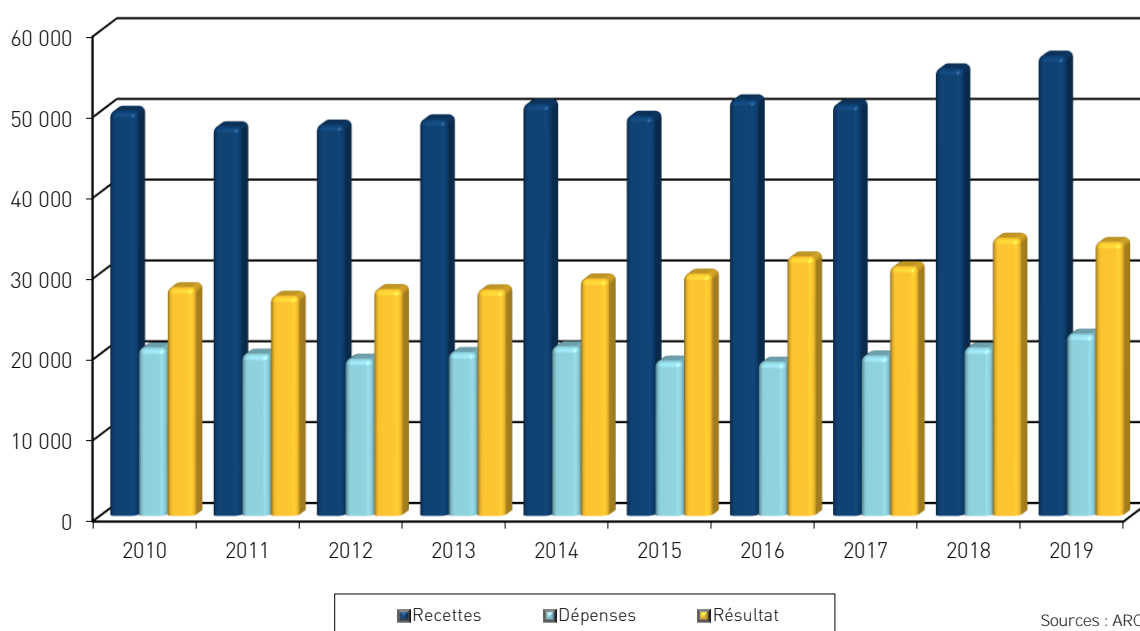


UTILISATION DE 100 € DE RECETTES EN 2019



ÉVOLUTION DE LA PROFESSION SUR 10 ANS



Siège de RENNES :
8 Place du Colombier
BP 40415
35004 RENNES Cedex

Bureau de VANNES :
1 Rue Anita Conti
56000 VANNES

Bureau de NANTES :
4 rue du Wattman
44700 ORVAULT


Bureau de PARIS :
15 avenue Trudaine
75009 PARIS

Tél : 02 23 300 600 - Fax 02 23 300 101 - Mail : contact@arcolib.fr

pour AJ **1 | 2** mois

1		NOM ET PRENOMS OU DÉNOMINATION										GRAPHISTE						
Nature de l'activité (1)		305 Adhérents										Code activité pour les praticiens médicaux						
N° SIRET												si exercice en société (2)	AV	Nombre d'associés	AS			
Résultat déterminé (2)		d'après les règles « recettes-dépenses »					AK	d'après les règles « créances-dettes »					AL					
Comptabilité tenue (2) :		Hors taxe	CV	<input checked="" type="checkbox"/>	Taxe incluse	CW	Non assujetti à la TVA					AT						
Si vous êtes adhérent d'un organisme agréé (association ou organisme mixte) ou client d'un viseur fiscal		AM	<input checked="" type="checkbox"/>	Année d'adhésion			Nombre de salariés	AP				Salaires nets perçus	AR					
Montant des immobilisations (report du total des bases amortissables hors TVA déductible de la col.4 du tableau I de la déclaration n° 2035)		DA																
2		1 Recettes encaissées y compris les remboursements de frais (1)										AA	58 492	102,88 %				
R E C E T T E S	2		Débours payés pour le compte des clients (2)										AB					
	3		À déduire Honoraires rétrocedés (dont suppléments rétrocedés) (3)										AC	1 635	2,88 %			
	4		Montant net des recettes										AD	56 857	100,00 %			
	5		Produits financiers (4)										AE	6	0,01 %			
	6		Gains divers (5)										AF	364	0,64 %			
	7		TOTAL (ligne 4 à 6)										AG	57 226	100,65 %			
	3		8 Achats (6)										BA	2 129	3,74 %			
D É P E N S E S P R O F E S S I O N N E L L E S	9		Frais de personnel Salaires nets et avantages en nature (7)										BB	250	0,44 %			
	10		Charges sociales sur salaires (parts patronale et ouvrière)										BC	222	0,39 %			
	11		Taxe sur la valeur ajoutée										BD					
	12		Impôts et taxes (8) Contribution économique territoriale										JY	81	0,14 %			
	13		Autres impôts										BS	327	0,57 %			
	14		(9) Contribution sociale généralisée déductible										BV	2 053	3,61 %			
	15		Loyer et charges locatives										BF	1 989	3,50 %			
	16		Location de matériel et de mobilier – dont redevances de collaboration (10)										BW					
	17		Entretien et réparations											292	0,51 %			
	18		Personnel intérimaire											4	0,01 %			
	19		Petit outillage (11)											815	1,43 %			
	20		Chauffage, eau, gaz, électricité											266	0,47 %			
	21		Honoraires ne constituant pas les rétrocessions (11)											1 624	2,86 %			
	22		Primes d'assurances											208	0,37 %			
	23		Frais de véhicules (12)											1 460	2,57 %			
			(cocher la case si évaluation forfaitaire) <input type="checkbox"/> ...															
	24		Autres frais de déplacements (voyages...)...											1 220	2,15 %			
	25		Charges sociales personnelles (13)					dont obligatoires					BT	5 084		BK	6 141	10,80 %
			dont cotisations facultatives Madelin					BZ	1 046		dont facultatives aux nouveaux plans d'épargne retraite			BU	12			
	26		Frais de réception, de représentation et de congrès											865	1,52 %			
27		Fournitures de bureau, frais de documentation, de correspondance et de téléphone											1 188	2,09 %				
28		Frais d'actes et de contentieux											5	0,01 %				
29		Cotisations syndicales et professionnelles										BY	98	0,17 %				
30		Autres frais divers de gestion											731	1,29 %				
31		Frais financiers (14)										BN	166	0,29 %				
32		Pertes diverses (15)										BP	21	0,04 %				
33		TOTAL (lignes 8 à 32)										BR	22 430	39,45 %				

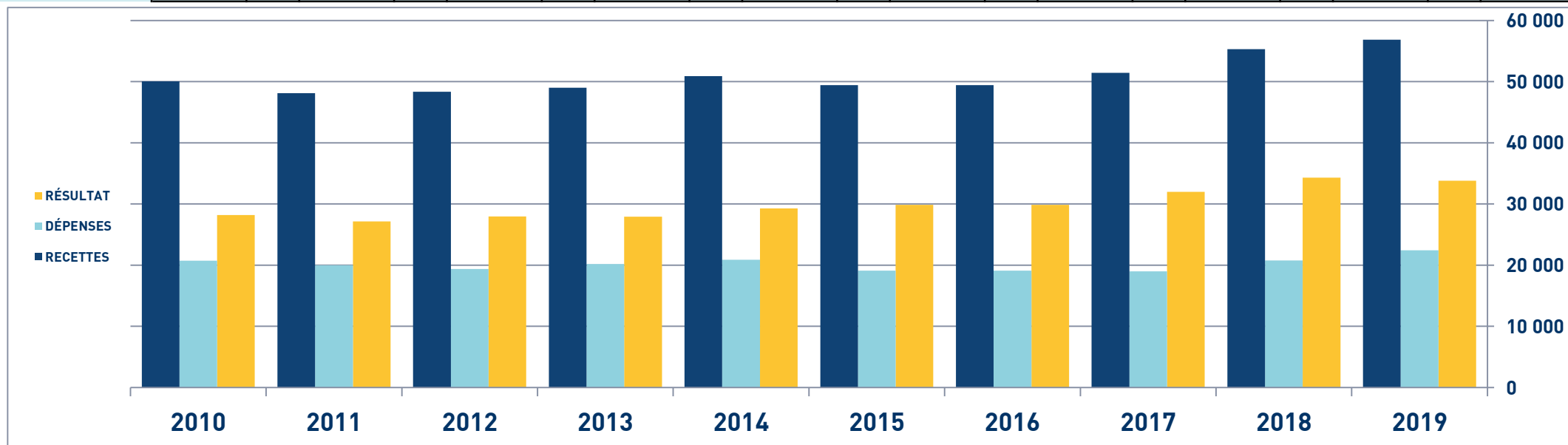
STATISTIQUES PAR TRANCHES DE RECETTES - GRAPHISTE

 2019 <small>ORGANISME DE GESTION ADHÉRE AU SERVICE DES AGRICULTEURS, ARTISANS, COMMERÇANTS ET PROFESSIONS LIBÉRALES</small> <small>www.arcolib.fr</small>		Tranche n° 1		Tranche n° 2		Tranche n° 3		Tranche n° 4		Tranche n° 5		Tranche n° 6		Tranche n° 7	
		de 0 € à 24 298 €		de 24 299 € à 35 908 €		de 35 909 € à 46 213 €		de 46 214 € à 57 672 €		de 57 673 € à 74 732 €		de 74 733 € à 135 547 €		de 135 548 € à 244 647 €	
		49 Adhérents		48 Adhérents		49 Adhérents		49 Adhérents		47 Adhérents		47 Adhérents		16 Adhérents	
RECETTES	Recettes encaissées	16 133	102,01 %	29 851	101,32 %	41 834	102,79 %	53 140	102,84 %	66 755	101,07 %	99 172	102,61 %	194 650	105,96 %
	A déduire : Débours payés														
	Honoraires rétrocedés	318	2,01 %	389	1,32 %	1 136	2,79 %	1 470	2,84 %	706	1,07 %	2 520	2,61 %	10 943	5,96 %
	Montant net des Recettes	15 815	100,00 %	29 462	100,00 %	40 698	100,00 %	51 670	100,00 %	66 049	100,00 %	96 652	100,00 %	183 706	100,00 %
	Produits financiers			6	0,02 %			1		1		26	0,03 %		
Gains divers	157	0,99 %	573	1,94 %	265	0,65 %	244	0,47 %	274	0,41 %	196	0,20 %	1 961	1,07 %	
TOTAL RECETTES		15 973	101,00 %	30 042	101,97 %	40 963	100,65 %	51 915	100,47 %	66 324	100,42 %	96 875	100,23 %	185 667	101,07 %
DÉPENSES	Achats	368	2,33 %	1 152	3,91 %	1 766	4,34 %	1 643	3,18 %	2 180	3,30 %	4 233	4,38 %	8 902	4,85 %
	Salaires nets					76	0,19 %	136	0,26 %	34	0,05 %	96	0,10 %	3 803	2,07 %
	Charges sociales sur salaires					37	0,09 %	49	0,09 %	22	0,03 %	187	0,19 %	3 343	1,82 %
	Taxe sur la Valeur Ajoutée														
	Contrib. Économique Territoriale	75	0,47 %	53	0,18 %	79	0,19 %	112	0,22 %	42	0,06 %	103	0,11 %	103	0,06 %
	Autres impôts	245	1,55 %	164	0,56 %	225	0,56 %	298	0,58 %	429	0,64 %	436	0,45 %	879	0,48 %
	CSG déductible	649	4,10 %	1 187	4,03 %	1 690	4,15 %	1 894	3,67 %	2 089	3,16 %	3 380	3,50 %	6 108	3,32 %
	Loyers et charges locatives	915	5,79 %	1 526	5,18 %	1 724	4,24 %	2 328	4,51 %	2 374	3,59 %	3 078	3,18 %	2 334	1,27 %
	Location de matériel et mobilier	54	0,34 %	202	0,69 %	155	0,38 %	321	0,62 %	106	0,16 %	416	0,43 %	1 447	0,79 %
	- Entretien et réparations	111	0,70 %	206	0,70 %	205	0,50 %	336	0,65 %	230	0,35 %	495	0,51 %	810	0,44 %
	- Personnel intérimaire							21	0,04 %	3	0,00 %				
	- Petit outillage	383	2,42 %	889	3,02 %	531	1,30 %	1 065	2,06 %	656	0,99 %	1 076	1,11 %	1 675	0,91 %
	- Chauffage, eau, gaz, électricité	107	0,68 %	297	1,01 %	133	0,33 %	383	0,74 %	281	0,43 %	347	0,36 %	475	0,26 %
	- Honoraires non rétrocedés	998	6,31 %	1 455	4,94 %	1 358	3,34 %	1 544	2,99 %	1 581	2,39 %	2 581	2,67 %	2 170	1,18 %
	- Primes d'assurances	111	0,70 %	132	0,45 %	168	0,41 %	242	0,47 %	190	0,29 %	293	0,30 %	682	0,37 %
	TOTAL TRAVAUX, FOURN. & S. EXT.	1 710	10,81 %	2 981	10,12 %	2 396	5,89 %	3 592	6,95 %	2 942	4,45 %	4 792	4,96 %	5 812	3,16 %
	- Frais de véhicules	638	4,03 %	1 185	4,02 %	1 439	3,54 %	1 485	2,87 %	981	1,49 %	2 394	2,48 %	3 647	1,99 %
	- Autres frais de déplacements	233	1,47 %	953	3,23 %	1 124	2,76 %	894	1,73 %	1 599	2,42 %	2 041	2,11 %	2 802	1,53 %
	TOTAL TRANSPORTS ET DÉPLA.	871	5,51 %	2 138	7,26 %	2 563	6,30 %	2 379	4,60 %	2 580	3,91 %	4 435	4,59 %	6 449	3,51 %
	- Charges sociales Obligatoires	2 537	16,04 %	3 974	13,49 %	5 164	12,69 %	6 277	12,15 %	6 672	10,10 %	9 328	9,65 %	14 202	7,73 %
	- Charges sociales Facultatives					19	0,05 %	50	0,10 %						
	CHARGES SOCIALES PERSONNELLES	2 537	16,04 %	3 974	13,49 %	5 184	12,74 %	6 327	12,25 %	6 672	10,10 %	9 328	9,65 %	14 202	7,73 %
	- Frais de réception,	174	1,10 %	443	1,50 %	803	1,97 %	797	1,54 %	1 212	1,84 %	1 357	1,40 %	2 321	1,26 %
- Fournitures de bureau,	1 024	6,47 %	1 123	3,81 %	1 171	2,88 %	1 074	2,08 %	1 251	1,89 %	1 156	1,20 %	2 347	1,28 %	
- Frais d'actes et contentieux	3	0,02 %	1				6	0,01 %	2		6	0,01 %	42	0,02 %	
- Cotisations syndicales et	82	0,52 %	89	0,30 %	84	0,21 %	111	0,21 %	94	0,14 %	143	0,15 %	71	0,04 %	
- Autres frais divers de gestion	308	1,95 %	392	1,33 %	569	1,40 %	740	1,43 %	1 009	1,53 %	1 343	1,39 %	940	0,51 %	
TOTAL FRAIS DIVERS DE GESTION	1 592	10,07 %	2 049	6,95 %	2 627	6,45 %	2 729	5,28 %	3 569	5,40 %	4 005	4,14 %	5 722	3,11 %	
Frais financiers	105	0,66 %	158	0,54 %	181	0,44 %	134	0,26 %	147	0,22 %	186	0,19 %	415	0,23 %	
Pertes diverses	18	0,11 %	18	0,06 %	3	0,01 %	11	0,02 %	28	0,04 %	49	0,05 %	11	0,01 %	
TOTAL DÉPENSES	9 140	57,79 %	15 602	52,96 %	18 706	45,96 %	21 955	42,49 %	23 213	35,15 %	34 724	35,93 %	59 531	32,41 %	
RÉSULTAT	Excédent	6 833	43,21 %	14 440	49,01 %	22 257	54,69 %	29 960	57,98 %	43 111	65,27 %	62 151	64,30 %	126 136	68,66 %
	Plus-values à court terme	7	0,04 %									306	0,32 %	414	0,23 %
	Divers à réintégrer	504	3,19 %	634	2,15 %	988	2,43 %	844	1,63 %	848	1,28 %	397	0,41 %	3 202	1,74 %
	Bénéfice SCM														
	Frais d'établissement									1		32	0,03 %	6	
	Dotations aux amortissements	800	5,06 %	1 010	3,43 %	1 136	2,79 %	1 615	3,13 %	1 344	2,03 %	1 993	2,06 %	4 715	2,57 %
	Moins-values à court terme	24	0,15 %			24	0,06 %	7	0,01 %	44	0,07 %	126	0,13 %	54	0,03 %
	Divers à déduire			46	0,16 %	421	1,03 %			129	0,20 %	98	0,10 %	5 187	2,82 %
	Déficit SCM														
	RÉSULTAT	6 518	41,21 %	14 016	47,57 %	21 663	53,23 %	29 182	56,48 %	42 441	64,26 %	60 604	62,70 %	119 790	65,21 %
Kilométrage moyen	2664 km		5311 km		6437 km		6354 km		5709 km		10330 km		14298 km		

GRAPHISTE - ÉVOLUTION SUR 10 ANS

En eUROS

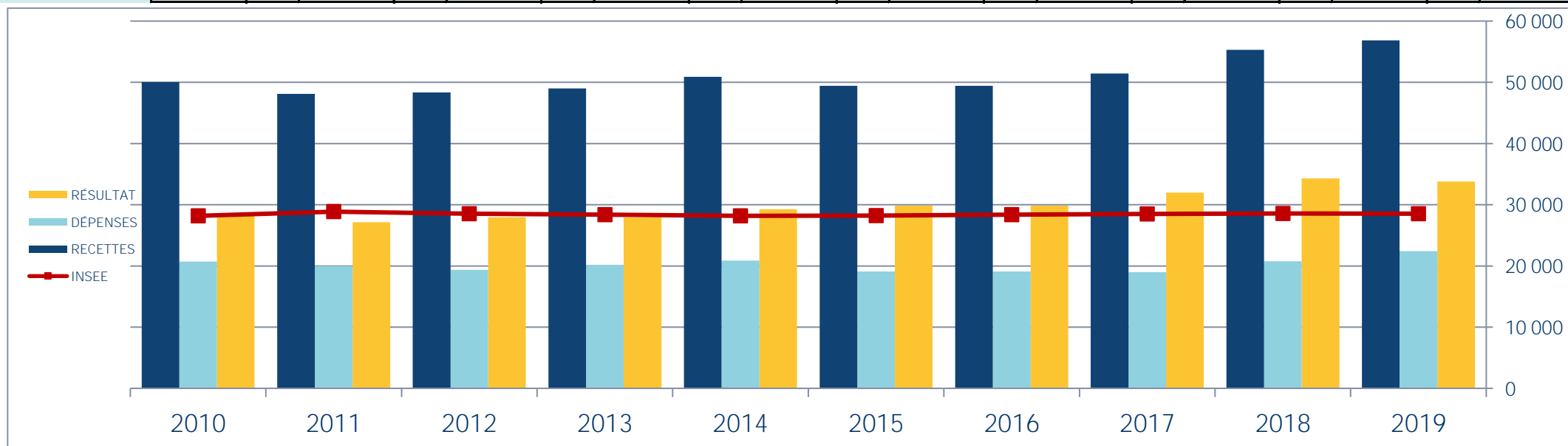
Année	2010	% Var.	2011	% Var.	2012	% Var.	2013	% Var.	2014	% Var.	2015	% Var.	2016	% Var.	2017	% Var.	2018	% Var.	2019
Nb Adhérents	124	10/11	134	11/12	160	12/13	190	13/14	206	14/15	244	15/16	286	16/17	296	17/18	314	18/19	305
RECETTES NETTES	50 030	-3,84	48 108	0,44	48 321	1,36	48 979	3,93	50 906	-2,92	49 418	4,11	51 448	-1,14	50 864	8,69	55 282	2,85	56 857
Achats	3 543		3 446		2 279		2 618		2 458		2 166		1 890		1 835		1 886		2 129
Impôts et Taxes	1 761		1 624		1 788		1 761		1 870		1 879		1 879		2 043		2 429		2 461
Transport et Dépl.	3 193		2 820		2 831		2 516		2 752		2 568		2 530		2 446		2 575		2 681
Ch. Soc. Perso.	4 196		4 286		4 273		4 159		4 487		4 377		4 379		5 340		5 450		6 141
Autres Charges	8 041		7 788		8 174		9 107		9 319		8 112		8 294		8 079		8 405		9 018
TOTAL DÉPENSES	20 734	-3,71	19 964	-3,10	19 345	4,22	20 161	3,60	20 886	-8,54	19 102	-0,68	18 972	4,06	19 743	5,08	20 745	8,12	22 430
RÉSULTAT NET	28 186	-3,77	27 124	3,07	27 956	-0,16	27 910	4,86	29 267	2,01	29 855	7,14	31 988	-3,78	30 780	11,44	34 302	-1,50	33 786



GRAPHISTE - ÉVOLUTION SUR 10 ANS

En eUROS

Année	2010	% Var.	2011	% Var.	2012	% Var.	2013	% Var.	2014	% Var.	2015	% Var.	2016	% Var.	2017	% Var.	2018	% Var.	2019
Nb Adhérents	124	10/11	134	11/12	160	12/13	190	13/14	206	14/15	244	15/16	286	16/17	296	17/18	314	18/19	305
RECETTES NETTES	50 030	-3,84	48 108	0,44	48 321	1,36	48 979	3,93	50 906	-2,92	49 418	4,11	51 448	-1,14	50 864	8,69	55 282	2,85	56 857
Achats	3 543		3 446		2 279		2 618		2 458		2 166		1 890		1 835		1 886		2 129
Impôts et Taxes	1 761		1 624		1 788		1 761		1 870		1 879		1 879		2 043		2 429		2 461
Transport et Dépl.	3 193		2 820		2 831		2 516		2 752		2 568		2 530		2 446		2 575		2 681
Ch. Soc. Perso.	4 196		4 286		4 273		4 159		4 487		4 377		4 379		5 340		5 450		6 141
Autres Charges	8 041		7 788		8 174		9 107		9 319		8 112		8 294		8 079		8 405		9 018
TOTAL DÉPENSES	20 734	-3,71	19 964	-3,10	19 345	4,22	20 161	3,60	20 886	-8,54	19 102	-0,68	18 972	4,06	19 743	5,08	20 745	8,12	22 430
RÉSULTAT NET	28 186	-3,77	27 124	3,07	27 956	-0,16	27 910	4,86	29 267	2,01	29 855	7,14	31 988	-3,78	30 780	11,44	34 302	-1,50	33 786



GRAPHISTE

SYNTHÈSE DES 20 DERNIÈRES ANNÉES

en euros

ANNÉES :	2000	2001	2002	2003	2004	2005	2006	2007	2008	2009	2010	2011	2012	2013	2014	2015	2016	2017	2018	2019
RECETTES	56 147	61 098	55 211	52 921	50 614	43 935	53 477	50 703	49 687	50 511	50 030	48 108	48 321	48 979	50 906	49 418	51 448	50 864	55 282	56 857
DÉPENSES	29 713	34 613	35 754	29 362	24 698	20 615	23 731	22 115	22 819	22 810	20 734	19 964	19 345	20 161	20 886	19 102	18 972	19 743	20 745	22 430
RÉSULTAT	25 327	25 186	19 813	22 277	24 641	22 249	27 849	26 909	25 652	26 354	28 186	27 124	27 956	27 910	29 267	29 855	31 988	30 780	34 302	33 786

