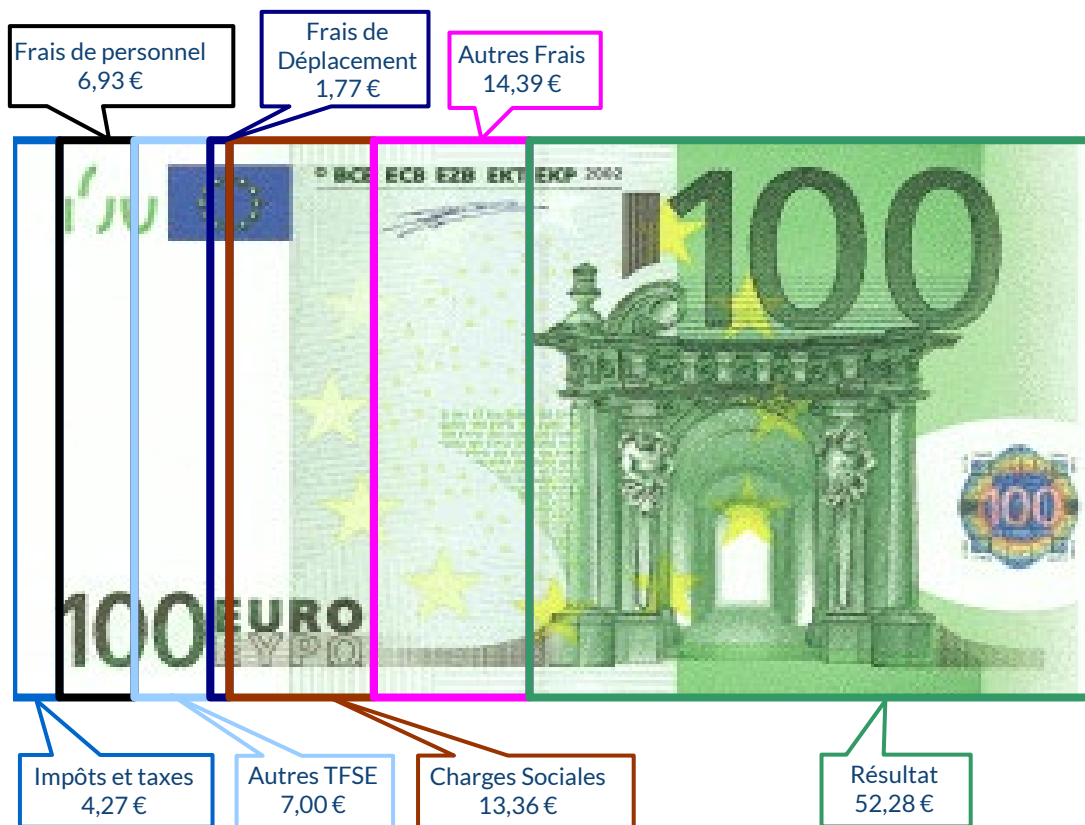
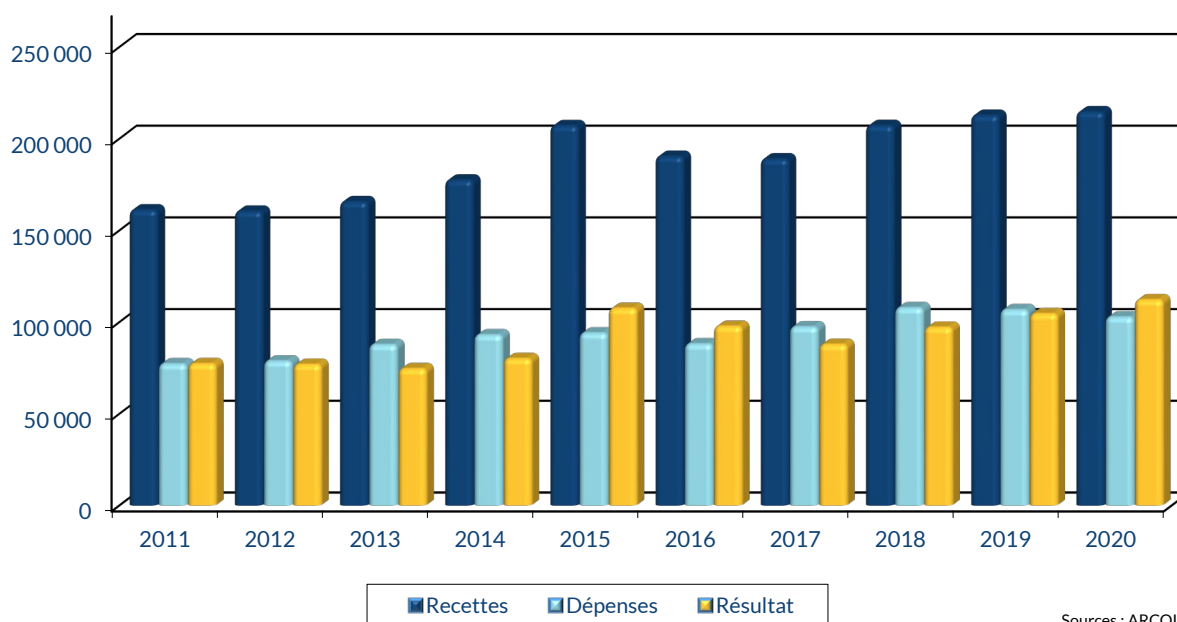


MOYENNE DE L'ACTIVITÉ EN 2020



ÉVOLUTION DE LA PROFESSION SUR 10 ANS



RENNES
8 place du Colombier
BP 40415
35 004 RENNES Cedex

VANNES
1 rue Anita Conti
56 000 VANNES


PARIS
15 avenue Trudaine
75 009 PARIS

☎ : 02 23 300 600 - @ : contact@arcolib.fr

pour AJ **1 2** mois

1		NOM ET PRENOMS OU DÉNOMINATION		MEDECIN GYNÉCOLOGUE											
Nature de l'activité (1)		124 Adhérents										Code activité pour les praticiens médicaux			
N° SIRET												si exercice en société (2)	AV	Nombre d'associés	AS
Résultat déterminé (2)		d'après les règles « recettes-dépenses »				AK	d'après les règles « créances-dettes »				AL				
Comptabilité tenue (2) :		Hors taxe	CV	Taxe incluse	CW	Non assujetti à la TVA				AT	<input checked="" type="checkbox"/>				
Si vous êtes adhérent d'un organisme agréé (association ou organisme mixte) ou client d'un viseur fiscal		AM	<input checked="" type="checkbox"/>	Année d'adhésion			Nombre de salariés	AP				Salaires nets perçus	AR		
Montant des immobilisations (report du total des bases amortissables hors TVA déductible de la col.4 du tableau I de la déclaration n° 2035)		DA													
R E C E T T E S	1	Recettes encaissées y compris les remboursements de frais (1)										AA	219 085	102,03 %	
	2	À déduire Débours payés pour le compte des clients (2)										AB			
	3	Honoraires rétrocedés (dont suppléments rétrocedés) (3)										AC	4 367	2,03 %	
	4	Montant net des recettes										AD	214 718	100,00 %	
	5	Produits financiers (4)										AE	5		
	6	Gains divers (5)										AF	7 057	3,29 %	
	7	TOTAL (ligne 4 à 6)										AG	221 780	103,29 %	
D É P E N S E S P R O F E S S I O N N E L L E S	8	Achats (6)										BA	2 080	0,97 %	
	9	Frais de personnel Salaires nets et avantages en nature (7)										BB	9 875	4,60 %	
	10	Charges sociales sur salaires (parts patronale et ouvrière)										BC	4 995	2,33 %	
	11	Taxe sur la valeur ajoutée										BD			
	12	Impôts et taxes (8) Contribution économique territoriale										JY	805	0,37 %	
	13	Autres impôts										BS	1 475	0,69 %	
	14	(9) Contribution sociale généralisée déductible										BV	6 899	3,21 %	
	15	Loyer et charges locatives										BF	12 059	5,62 %	
	16	Location de matériel et de mobilier – dont redevances de collaboration (10)										BW	864		
	17	Entretien et réparations											2 126	0,99 %	
	18	Personnel intérimaire											601	0,28 %	
	19	Petit outillage (11)											1 137	0,53 %	
	20	Chauffage, eau, gaz, électricité											429	0,20 %	
	21	Honoraires ne constituant pas les rétrocessions (11)											3 108	1,45 %	
	22	Primes d'assurances											7 635	3,56 %	
	23	Frais de véhicules (12)											2 919	1,36 %	
		(cocher la case si évaluation forfaitaire) ...													
	24	Autres frais de déplacements (voyages...)...											874	0,41 %	
	25	Charges sociales personnelles (13)		dont obligatoires			BT	21 997			BK	28 678	13,36 %		
			dont cotisations facultatives Madelin	BZ	5 955	dont facultatives aux nouveaux plans d'épargne retraite	BU	726							
	26	Frais de réception, de représentation et de congrès											854	0,40 %	
	27	Fournitures de bureau, frais de documentation, de correspondance et de téléphone											3 358	1,56 %	
	28	Frais d'actes et de contentieux											38	0,02 %	
	29	Cotisations syndicales et professionnelles										BY	739	0,34 %	
30	Autres frais divers de gestion											1 762	0,82 %		
31	Frais financiers (14)										BN	419	0,20 %		
32	Pertes diverses (15)										BP	166	0,08 %		
33	TOTAL (lignes 8 à 32)										BR	102 862	47,91 %		

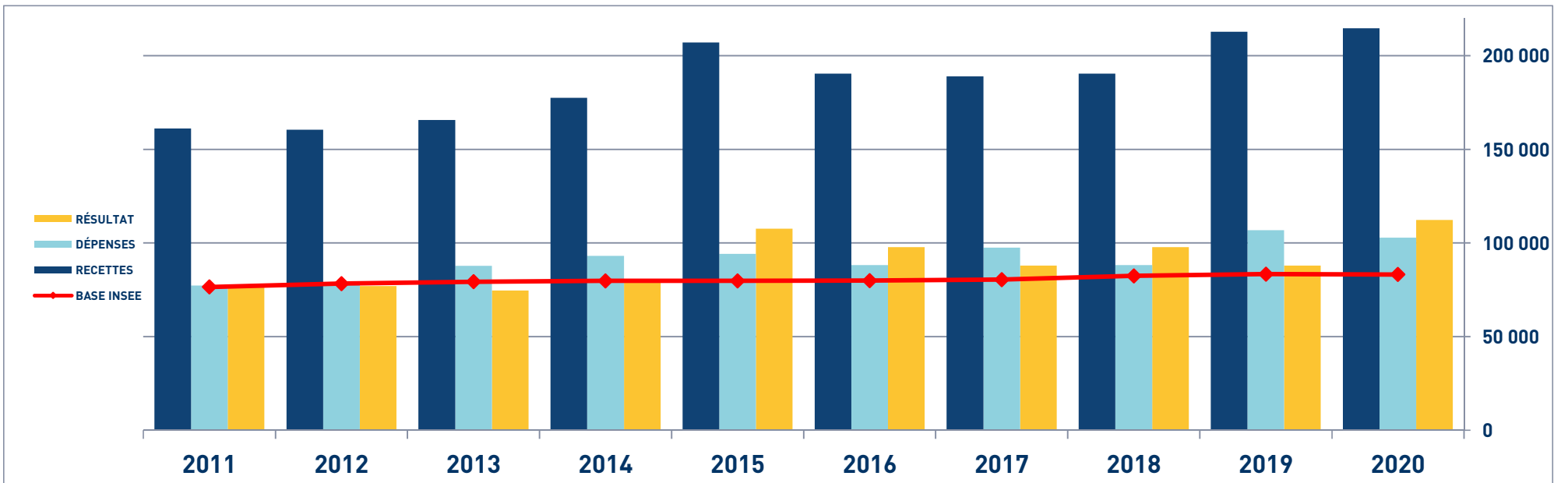
STATISTIQUES PAR TRANCHES DE RECETTES – MÉDECIN GYNÉCOLOGUE

 2020		Tranche n° 1		Tranche n° 2		Tranche n° 3		Tranche n° 4		Tranche n° 5	
		de 0 € à 94 538 €		de 94 539 € à 147 268 €		de 147 269 € à 208 477 €		de 208 478 € à 316 110 €		de 316 111 € à 2 334 337 €	
		27 Adhérents		26 Adhérents		26 Adhérents		26 Adhérents		23 Adhérents	
RECETTES	Recettes encaissées	65 245	100,13 %	128 798	104,39 %	185 296	102,68 %	260 800	101,50 %	490 806	102,14 %
	A déduire : Débours payés							2			
	Honoraires rétrocedés	83	0,13 %	5 419	4,39 %	4 828	2,68 %	3 857	1,50 %	10 302	2,14 %
	Montant net des Recettes	65 162	100,00 %	123 378	100,00 %	180 468	100,00 %	256 942	100,00 %	480 504	100,00 %
	Produits financiers							6		22	
Gains divers	7 839	12,03 %	8 513	6,90 %	8 368	4,64 %	8 294	3,23 %	5 899	1,23 %	
TOTAL RECETTES		73 000	112,03 %	131 892	106,90 %	188 836	104,64 %	265 242	103,23 %	486 425	101,23 %
DÉPENSES	Achats	659	1,01 %	1 802	1,46 %	2 348	1,30 %	1 928	0,75 %	3 858	0,80 %
	Salaires nets	2 658	4,08 %	7 037	5,70 %	8 154	4,52 %	14 756	5,74 %	17 935	3,73 %
	Charges sociales sur salaires	1 155	1,77 %	2 843	2,30 %	4 322	2,39 %	7 273	2,83 %	10 427	2,17 %
	Taxe sur la Valeur Ajoutée										
	Contrib. Économique Territoriale	449	0,69 %	635	0,51 %	695	0,39 %	777	0,30 %	1 559	0,32 %
	Autres impôts	622	0,95 %	738	0,60 %	985	0,55 %	3 097	1,21 %	1 993	0,41 %
	CSG déductible	2 891	4,44 %	4 627	3,75 %	6 829	3,78 %	9 026	3,51 %	12 180	2,53 %
	Loyers et charges locatives	4 727	7,25 %	11 019	8,93 %	13 454	7,46 %	14 915	5,80 %	17 309	3,60 %
	Location de matériel et mobilier	7 288	11,18 %	6 154	4,99 %	10 668	5,91 %	12 382	4,82 %	13 175	2,74 %
	- Entretien et réparations	844	1,30 %	2 602	2,11 %	2 122	1,18 %	2 330	0,91 %	2 795	0,58 %
	- Personnel intérimaire	677	1,04 %	271	0,22 %	733	0,41 %	145	0,06 %	1 145	0,24 %
	- Petit outillage	650	1,00 %	661	0,54 %	1 236	0,68 %	995	0,39 %	2 309	0,48 %
	- Chauffage, eau, gaz, électricité	290	0,45 %	527	0,43 %	580	0,32 %	285	0,11 %	401	0,08 %
	- Honoraires non rétrocedés	1 621	2,49 %	2 592	2,10 %	3 063	1,70 %	3 274	1,27 %	5 205	1,08 %
	- Primes d'assurances	1 683	2,58 %	2 950	2,39 %	4 437	2,46 %	11 495	4,47 %	19 148	3,98 %
	TOTAL TRAVAUX, FOURNITURES & SERVICES EXTÉRIEURS	5 766	8,85 %	9 605	7,79 %	12 170	6,74 %	18 524	7,21 %	31 005	6,45 %
	- Frais de véhicules	1 094	1,68 %	2 197	1,78 %	3 108	1,72 %	3 791	1,48 %	4 513	0,94 %
	- Autres frais de déplacements	250	0,38 %	149	0,12 %	370	0,21 %	582	0,23 %	3 286	0,68 %
	TOTAL TRANSPORTS ET DÉPLACEMENTS	1 344	2,06 %	2 346	1,90 %	3 479	1,93 %	4 373	1,70 %	7 799	1,62 %
	- Charges sociales Obligatoires	8 574	13,16 %	14 149	11,47 %	24 227	13,42 %	29 931	11,65 %	35 933	7,48 %
	- Charges sociales Facultatives Madelin	1 853	2,84 %	5 176	4,20 %	4 863	2,69 %	8 067	3,14 %	10 984	2,29 %
	- Charges sociales Facultatives NPER	263	0,40 %	451	0,37 %	615	0,34 %	2 071	0,81 %	290	0,06 %
CHARGES SOCIALES PERSONNELLES	10 690	16,41 %	19 775	16,03 %	29 705	16,46 %	40 069	15,59 %	47 207	9,82 %	
- Frais de réception, représentation, congrès	325	0,50 %	221	0,18 %	1 164	0,64 %	735	0,29 %	2 068	0,43 %	
- Fournitures de bureau, documentation, ...	1 396	2,14 %	2 641	2,14 %	3 835	2,13 %	3 957	1,54 %	5 089	1,06 %	
- Frais d'actes et contentieux	1		8	0,01 %	17	0,01 %	99	0,04 %	68	0,01 %	
- Cotisations syndicales et professionnelles	498	0,76 %	852	0,69 %	691	0,38 %	932	0,36 %	712	0,15 %	
- Autres frais divers de gestion	1 009	1,55 %	2 037	1,65 %	1 149	0,64 %	1 961	0,76 %	2 948	0,61 %	
TOTAL FRAIS DIVERS DE GESTION	3 230	4,96 %	5 759	4,67 %	6 857	3,80 %	7 684	2,99 %	10 886	2,27 %	
Frais financiers	88	0,14 %	142	0,12 %	404	0,22 %	736	0,29 %	783	0,16 %	
Pertes diverses	1		20	0,02 %	385	0,21 %	378	0,15 %	10		
TOTAL DÉPENSES	41 571	63,80 %	72 506	58,77 %	100 458	55,67 %	135 920	52,90 %	176 126	36,65 %	
RÉSULTAT	Excédent	31 429	48,23 %	59 386	48,13 %	88 378	48,97 %	129 322	50,33 %	310 300	64,58 %
	Plus-values à court terme										
	Divers à réintégrer	465	0,71 %	580	0,47 %	1 324	0,73 %	1 595	0,62 %	1 180	0,25 %
	Bénéfice SCM			43	0,03 %	47	0,03 %	486	0,19 %		
	Frais d'établissement			44	0,04 %			12	0,00 %	28	0,01 %
	Dotation aux amortissements	1 018	1,56 %	2 310	1,87 %	2 785	1,54 %	3 153	1,23 %	3 003	0,62 %
	Moins-values à court terme	24	0,04 %	15	0,01 %	15	0,01 %	15	0,01 %		
	Divers à déduire	3 517	5,40 %	5 088	4,12 %	8 937	4,95 %	5 357	2,08 %	1 954	0,41 %
	Déficit SCM	1		73	0,06 %	123	0,07 %	104	0,04 %	1 134	0,24 %
	RÉSULTAT	27 334	41,95 %	52 479	42,54 %	77 890	43,16 %	122 762	47,78 %	305 361	63,55 %
Kilométrage moyen		2 743 km		4 646 km		8 101 km		8 777 km		oph 14 134 km	

GYNÉCOLOGUE - ÉVOLUTION SUR 10 ANS

En eUROS

Année	2011	% Var.	2012	% Var.	2013	% Var.	2014	% Var.	2015	% Var.	2016	% Var.	2017	% Var.	2018	% Var.	2019	% Var.	2020
Nb Adhérents	68	11/12	80	12/13	79	13/14	87	14/15	96	15/16	122	16/17	126	17/18	127	18/19	127	19/20	124
RECETTES NETTES	161 205	-0,43	160 517	3,22	165 691	7,13	177 508	16,70	207 155	-8,08	190 414	-0,71	189 058	9,62	207 251	2,68	212 811	0,90	214 718
Ch. de Personnel	14 887		14 619		16 588		18 072		17 200		16 224		16 488		18 358		15 597		14 870
Impôts et Taxes	5 599		6 173		6 879		6 995		7 847		6 424		7 739		10 178		10 640		9 179
Transport et Dépl.	3 783		3 996		3 927		3 743		3 656		3 481		3 948		4 082		4 209		3 793
Ch. Soc. Perso.	18 401		19 129		22 668		24 529		25 293		24 360		27 561		30 422		31 641		28 678
Autres Charges	34 656		34 960		37 748		39 770		40 152		37 712		41 746		44 871		44 720		46 342
TOTAL DÉPENSES	77 326	2,01	78 877	11,33	87 810	6,03	93 109	1,12	94 148	-6,32	88 201	10,52	97 482	10,70	107 911	-1,02	106 807	-3,69	102 862
RÉSULTAT NET	77 371	-0,47	77 004	-3,04	74 665	7,37	80 167	34,19	107 573	-9,10	97 779	-10,11	87 889	10,63	97 234	7,63	104 655	7,26	112 257



MÉDECIN GYNÉCOLOGUE

SYNTHÈSE DES 20 DERNIÈRES ANNÉES

en euros

ANNÉES :	2001	2002	2003	2004	2005	2006	2007	2008	2009	2010	2011	2012	2013	2014	2015	2016	2017	2018	2019	2020
RECETTES	135 705	143 154	150 898	158 403	160 677	163 856	157 163	153 092	147 855	153 041	161 205	160 517	165 691	177 508	207 155	190 414	189 058	207 251	212 811	214 718
DÉPENSES	64 362	64 740	68 380	74 652	76 163	75 229	74 872	77 242	75 113	74 867	77 326	78 877	87 810	93 109	94 148	88 201	97 482	107 911	106 807	102 862
RÉSULTAT	68 364	74 638	79 310	79 579	80 701	76 772	73 856	68 121	65 945	71 349	77 371	77 004	74 665	80 167	107 573	97 779	87 889	97 234	104 655	112 257

