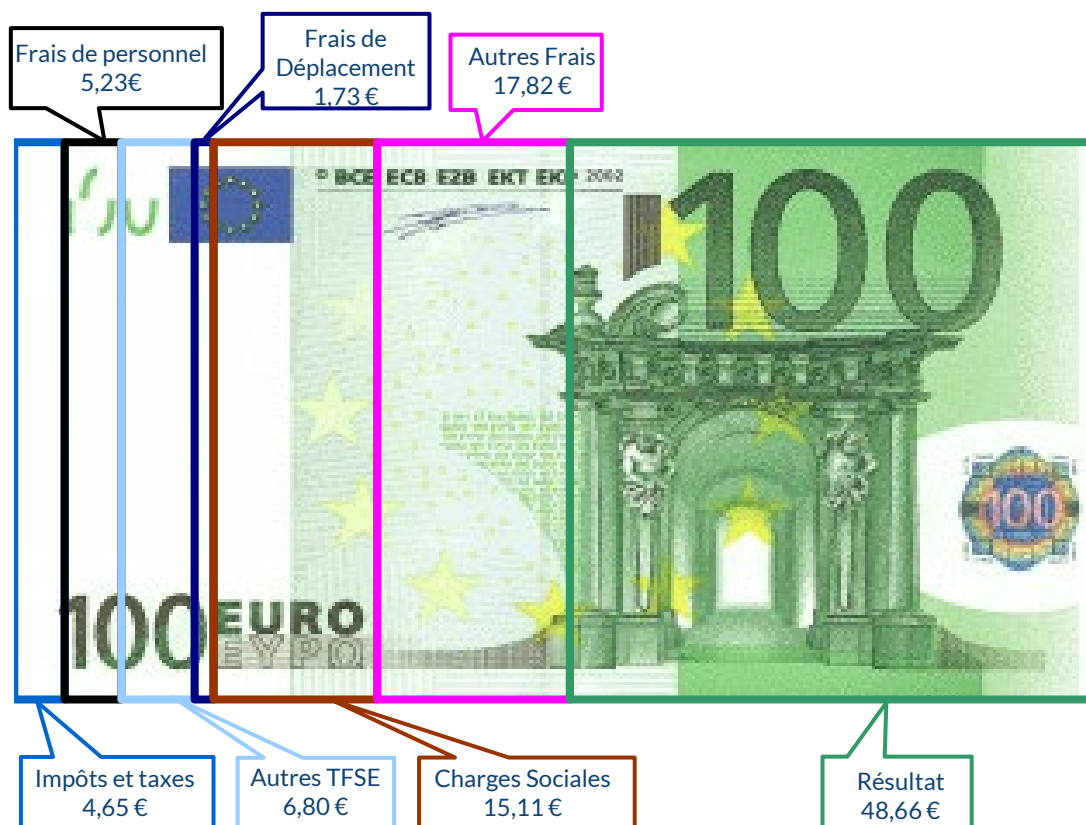
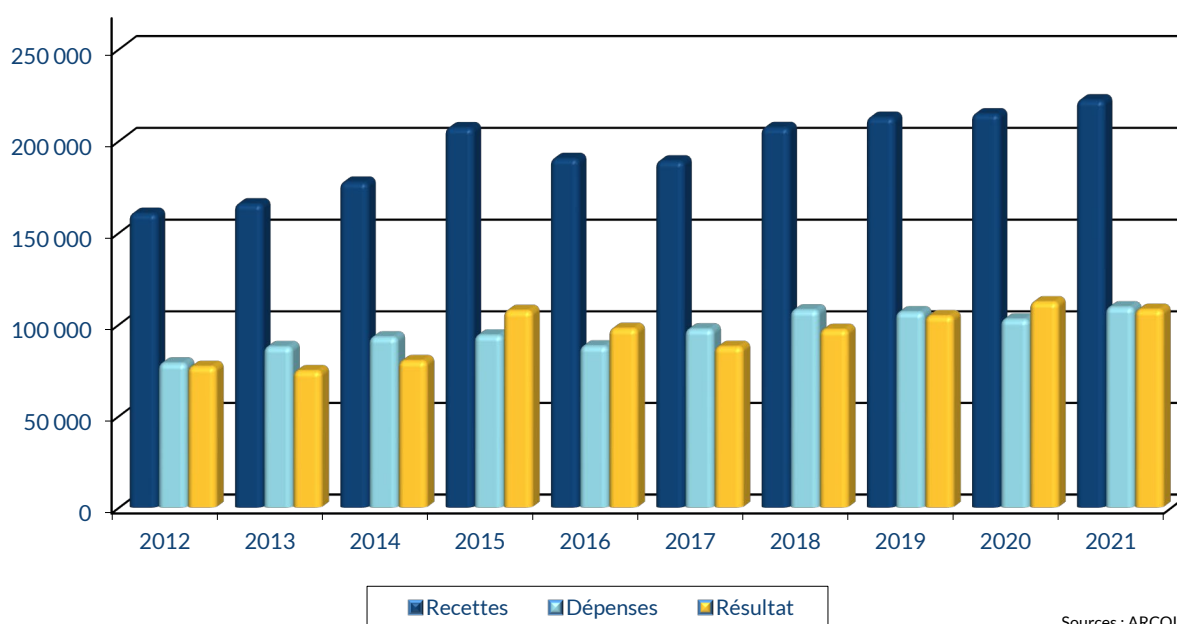


UTILISATION DE 100 € DE RECETTES EN 2021



ÉVOLUTION DE LA PROFESSION SUR 10 ANS



RENNES
8 place du Colombier
BP 40415
35 004 RENNES Cedex

VANNES
1 rue Anita Conti
56 000 VANNES

PARIS
15 avenue Trudaine
75 009 PARIS

☎ : 02 23 300 600 - @ : contact@arcolib.fr

pour AJ **1 2** mois

1		NOM ET PRENOMS OU DÉNOMINATION		MEDECIN GYNÉCOLOGUE													
Nature de l'activité (1)		133 Adhérents										Code activité pour les praticiens médicaux					
N° SIRET												si exercice en société (2)	AV	Nombre d'associés	AS		
Résultat déterminé (2)		d'après les règles « recettes-dépenses »				AK	d'après les règles « créances-dettes »				AL						
Comptabilité tenue (2) :		Hors taxe	CV		Taxe incluse	CW	Non assujetti à la TVA				AT	<input checked="" type="checkbox"/>					
Si vous êtes adhérent d'un organisme agréé (association ou organisme mixte) ou client d'un viseur fiscal		AM	<input checked="" type="checkbox"/>	Année d'adhésion								Nombre de salariés	AP			Salaires nets perçus	AR
Montant des immobilisations (report du total des bases amortissables hors TVA déductible de la col.4 du tableau I de la déclaration n° 2035)																	
R E C E T T E S	1	Recettes encaissées y compris les remboursements de frais (1)										AA	227 074	102,14 %			
	2	Débours payés pour le compte des clients (2)										AB	4				
	3	À déduire Honoraires rétrocédés (dont suppléments rétrocédés) (3)										AC	4 752	2,14 %			
	4	Montant net des recettes										AD	222 318	100,00 %			
	5	Produits financiers (4)										AE	2				
	6	Gains divers (5)										AF	3 776	1,70 %			
	7	TOTAL (ligne 4 à 6)										AG	226 095	101,70 %			
D É P E N S E S P R O F E S S I O N N E L L E S	8	Achats (6)										BA	1 705	0,77 %			
	9	Frais de personnel Salaires nets et avantages en nature (7)										BB	9 921	4,46 %			
	10	Charges sociales sur salaires (parts patronale et ouvrière)										BC	4 985	2,24 %			
	11	Taxe sur la valeur ajoutée										BD					
	12	Impôts et taxes (8) Contribution économique territoriale										JY	688	0,31 %			
	13	Autres impôts										BS	1 734	0,78 %			
	14	(9) Contribution sociale généralisée déductible										BV	7 916	3,56 %			
	15	Loyer et charges locatives										BF	12 357	5,56 %			
	16	Location de matériel et de mobilier – dont redevances de collaboration (10)										BW	1 509		BG	10 225	4,60 %
	17	Entretien et réparations											2 320	1,04 %	Total : Travaux, Fournitures et Services Extérieurs		
	18	Personnel intérimaire											854	0,38 %			
	19	Petit outillage (11)											1 191	0,54 %			
	20	Chauffage, eau, gaz, électricité											437	0,20 %			
	21	Honoraires ne constituant pas les rétrocessions (11)											3 214	1,45 %	Total : Transport et déplacements		
	22	Primes d'assurances											7 108	3,20 %			
	23	Frais de véhicules (12)											3 198	1,44 %			
		(cocher la case si évaluation forfaitaire) ...															
	24	Autres frais de déplacements (voyages...)...											648	0,29 %			
	25	Charges sociales personnelles (13)		dont obligatoires			BT	27 318			BK	33 599		15,11 %			
		dont cotisations facultatives Madelin		BZ	5 400		dont facultatives aux nouveaux plans d'épargne retraite		BU	881							
	26	Frais de réception, de représentation et de congrès											766	0,34 %	Total : Frais divers de gestion		
	27	Fournitures de bureau, frais de documentation, de correspondance et de téléphone											3 108	1,40 %			
	28	Frais d'actes et de contentieux											32	0,01 %			
	29	Cotisations syndicales et professionnelles										BY	737	0,33 %			
30	Autres frais divers de gestion											2 101	0,95 %				
31	Frais financiers (14)										BN	369	0,17 %				
32	Pertes diverses (15)										BP	259	0,12 %				
33	TOTAL (lignes 8 à 32)										BR	109 476	49,24 %				


NOM ET PRENOMS OU DÉNOMINATION **MEDECIN GYNÉCOLOGUE**

N° SIRET

133 Adhérents

DÉTERMINATION DU RÉSULTAT	4	34	Excédent (ligne 7 – ligne 33)					CA	116 619	52,46 %		
		35	Plus-values à court terme (16)					CB	123	0,06 %		
		36	Divers à réintégrer (17)					CC	984	0,44 %		
		37	Bénéfice Société civile de moyen (18)					CD	73	0,03 %		
		38	TOTAL (ligne 34 à 37)					CE	117 799	52,99 %		
		39	Insuffisance (ligne 33 – ligne 7)					CF				
		40	Frais d'établissement (19)					CG	8			
		41	Dotation aux amortissements (20)					CH	2 136	0,94 %		
			dont amortissement des éléments incorporels du fonds qui sont indissociables (art. 39, 1 – 2°, al. 3)					BE				
		42	Moins-value à court terme					CK	38	0,02 %		
		43	Divers à déduire (21)	dont exonération sur le bénéfice « zone franche urbaine territoire entrepreneur »	CS	1 991	dont l'abondement sur l'épargne salariale	CT	319	CL	7 247	3,26 %
				dont exonération sur le bénéfice « entreprise nouvelle »	AW	3 664	dont exonération sur le bénéfice « jeunes artistes »	CO				
				dont exonération « jeunes entreprises innovantes »	CU		dont déductions « médecins conventionnés de secteur I »	CQ	973			
				dont exonération médecins « zones déficitaires en offre de soins »	CI	102	dont aides Fonds de solidarité Covid	CJ				
	44	Déficit Société civile de moyens (18)					CM	198	0,09 %			
	45	TOTAL (lignes 39 à 44)					CN	9 628	4,33 %			
	46	Bénéfice (ligne 38 – ligne 45)					CP	108 171	48,66 %			
	47	Déficit (ligne 45 – ligne 38)					CR					
5	Taxe sur la valeur ajoutée		Montant de la TVA afférente aux recettes brutes :					CX				
			Montant de la TVA afférente aux achats (biens et services autres qu'immobilisations) :					CY				
			dont montant de la TVA afférente aux honoraires rétrocedés :					CZ				
6	Contribution économique territoriale (23)		Recettes provenant d'activités exonérées à titre permanent :					AU				
7	Barèmes kilométriques (évaluation forfaitaire des frais de transport : autos et/ou motos) (B) et (12) (1) Type : T (véhicule de tourisme ; M (Moto) ; V (Vélocycle, scooter) ; (2) mettre une croix dans la colonne ; (3) indiquer : thermique, à hydrogène, hybride, électrique ; (4) indiquer : diesel, super sans plomb, GPL.											
	Désignation des véhicules :		Puissance fiscale	Barème BNC (2)	Barème BIC (2)	Motorisation (3)	Type de carburant (4)	Kilométrage professionnel	Indemnités kilométriques déductibles	Amortissements pratiqués à réintégrer (si véhicules inscrits au registre des immobilisations)		
	Modèle(s)	Type (1)										
				X				7 633				
	Frais réels non couverts par les barèmes kilométriques ----->											
	Total A à reporter ligne 23 de l'annexe 2035 A ; total B à reporter au cadre B de la page 2 de la déclaration 2035								A		B	

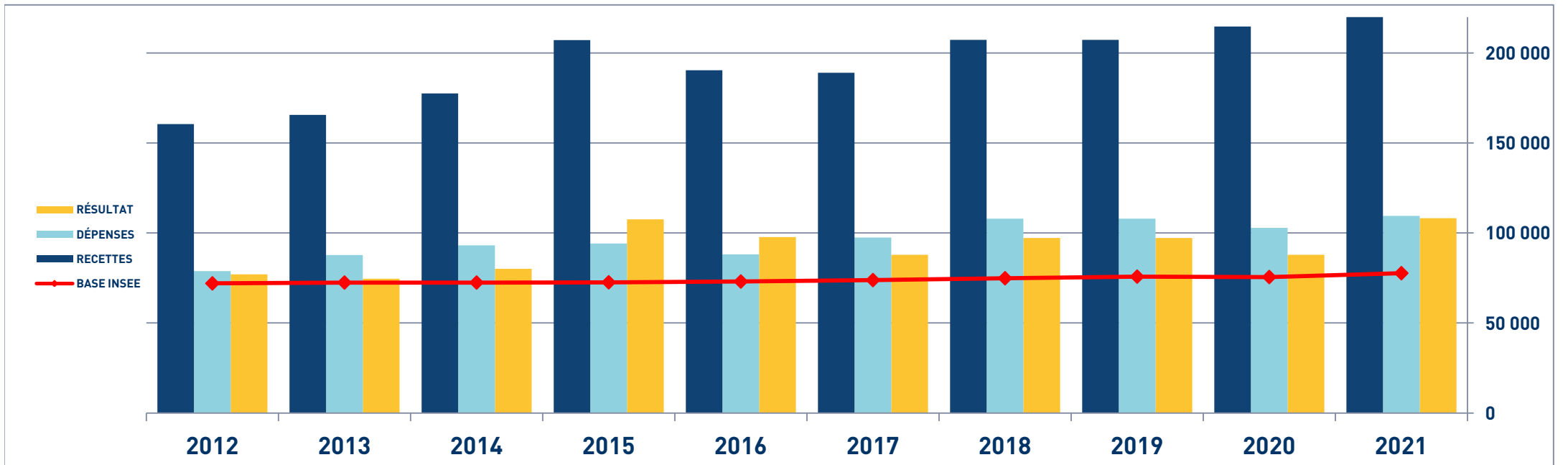
STATISTIQUES PAR TRANCHES DE RECETTES - MEDECIN GYNÉCOLOGUE

 2021		Tranche n° 1		Tranche n° 2		Tranche n° 3		Tranche n° 4		Tranche n° 5	
		de 0 € à 109 544 €		de 109 545 € à 157 775 €		de 157 776 € à 202 807 €		de 202 808 € à 318 941 €		de 318 942 € à 2 427 178 €	
		28 Adhérents		28 Adhérents		27 Adhérents		28 Adhérents		26 Adhérents	
RECETTES	Recettes encaissées	71 599	100,92 %	141 029	102,09 %	187 246	101,20 %	257 664	101,78 %	491 002	102,79 %
	A déduire : Débours payés Honoraires rétrocédés	651	0,92 %	2 884	2,09 %	2 229	1,20 %	4 518	1,78 %	13 323	2,79 %
	Montant net des Recettes	70 948	100,00 %	138 146	100,00 %	185 018	100,00 %	253 146	100,00 %	477 656	100,00 %
	Produits financiers					2				9	
	Gains divers	2 061	2,90 %	4 776	3,46 %	2 585	1,40 %	6 422	2,54 %	2 563	0,54 %
TOTAL RECETTES		73 009	102,90 %	142 921	103,46 %	187 604	101,40 %	259 569	102,54 %	480 228	100,54 %
DÉPENSES	Achats	532	0,75 %	1 360	0,98 %	2 370	1,28 %	1 840	0,73 %	2 499	0,52 %
	Salaires nets	2 633	3,71 %	5 763	4,17 %	9 261	5,01 %	11 828	4,67 %	20 986	4,39 %
	Charges sociales sur salaires	1 466	2,07 %	2 816	2,04 %	4 639	2,51 %	6 280	2,48 %	10 316	2,16 %
	Taxe sur la Valeur Ajoutée										
	Contrib. Économique Territoriale	462	0,65 %	535	0,39 %	824	0,45 %	672	0,27 %	960	0,20 %
	Autres impôts	618	0,87 %	1 227	0,89 %	1 300	0,70 %	2 068	0,82 %	3 506	0,73 %
	CSG déductible	2 150	3,03 %	4 713	3,41 %	6 663	3,60 %	10 329	4,08 %	16 368	3,43 %
	Loyers et charges locatives	3 493	4,92 %	9 728	7,04 %	13 634	7,37 %	16 501	6,52 %	19 076	3,99 %
	Location de matériel et mobilier	8 125	11,45 %	9 840	7,12 %	10 529	5,69 %	9 664	3,82 %	13 044	2,73 %
	- Entretien et réparations	1 330	1,87 %	3 232	2,34 %	2 304	1,25 %	2 043	0,81 %	2 617	0,55 %
	- Personnel intérimaire	143	0,20 %	1 500	1,09 %	1 318	0,71 %	717	0,28 %	626	0,13 %
	- Petit outillage	409	0,58 %	579	0,42 %	1 032	0,56 %	1 204	0,48 %	2 851	0,60 %
	- Chauffage, eau, gaz, électricité	195	0,27 %	631	0,46 %	688	0,37 %	325	0,13 %	459	0,10 %
	- Honoraires non rétrocédés	1 544	2,18 %	2 948	2,13 %	3 960	2,14 %	3 007	1,19 %	4 611	0,97 %
	- Primes d'assurances	1 079	1,52 %	2 578	1,87 %	4 290	2,32 %	9 497	3,75 %	18 064	3,78 %
	→ TOTAL TRAVAUX, FOURNITURES & SERVICES EXTÉRIEURS	→ 4 701	→ 6,63 %	→ 11 469	→ 8,30 %	→ 13 592	→ 7,35 %	→ 16 793	→ 6,63 %	→ 29 228	→ 6,12 %
	- Frais de véhicules	1 155	1,63 %	2 097	1,52 %	3 828	2,07 %	3 746	1,48 %	5 687	1,19 %
	- Autres frais de déplacements	417	0,59 %	225	0,16 %	537	0,29 %	391	0,15 %	1 675	0,35 %
	→ TOTAL TRANSPORTS ET DÉPLACEMENTS	→ 1 572	→ 2,22 %	→ 2 323	→ 1,68 %	→ 4 365	→ 2,36 %	→ 4 137	→ 1,63 %	→ 7 362	→ 1,54 %
	- Charges sociales Obligatoires	10 245	14,44 %	16 541	11,97 %	26 084	14,10 %	37 071	14,64 %	48 894	10,24 %
	- Charges sociales Facultatives Madelin	1 176	1,66 %	4 161	3,01 %	4 062	2,20 %	9 553	3,77 %	7 603	1,59 %
	- Charges sociales Facultatives NPER	20	0,03 %	236	0,17 %	1 808	0,98 %	1 155	0,46 %	1 111	0,23 %
	→ CHARGES SOCIALES PERSONNELLES	→ 11 442	→ 16,13 %	→ 20 937	→ 15,16 %	→ 31 953	→ 17,27 %	→ 47 779	→ 18,87 %	→ 57 608	→ 12,06 %
	- Frais de réception, représentation, congrès	302	0,43 %	204	0,15 %	905	0,49 %	890	0,35 %	1 531	0,32 %
	- Fournitures de bureau, documentation, ...	1 116	1,57 %	2 587	1,87 %	3 916	2,12 %	3 353	1,32 %	4 857	1,02 %
	- Frais d'actes et contentieux	15	0,02 %	27	0,02 %	5		39	0,02 %	73	0,02 %
- Cotisations syndicales et professionnelles	480	0,68 %	784	0,57 %	683	0,37 %	908	0,36 %	821	0,17 %	
- Autres frais divers de gestion	1 019	1,44 %	1 644	1,19 %	1 212	0,66 %	3 619	1,43 %	2 771	0,58 %	
→ TOTAL FRAIS DIVERS DE GESTION	→ 2 932	→ 4,13 %	→ 5 246	→ 3,80 %	→ 6 722	→ 3,63 %	→ 8 809	→ 3,48 %	→ 10 054	→ 2,10 %	
Frais financiers	115	0,16 %	173	0,13 %	362	0,20 %	676	0,27 %	574	0,12 %	
Pertes diverses	1		15	0,01 %	81	0,04 %	1 136	0,45 %			
TOTAL DÉPENSES	40 244	56,72 %	76 146	55,12 %	106 300	57,45 %	138 515	54,72 %	191 584	40,11 %	
RÉSULTAT	Excédent	32 764	46,18 %	66 775	48,34 %	81 304	43,94 %	121 054	47,82 %	288 644	60,43 %
	Plus-values à court terme	333	0,47 %	14	0,01 %			112	0,04 %	135	0,03 %
	Divers à réintégrer	334	0,47 %	478	0,35 %	875	0,47 %	3 029	1,20 %	400	0,08 %
	Bénéfice SCM					49	0,03 %	300	0,12 %		
	Frais d'établissement					12	0,01 %	18	0,01 %	11	
	Dotations aux amortissements	863	1,22 %	1 946	1,41 %	1 771	0,96 %	3 688	1,46 %	2 816	0,59 %
	Moins-values à court terme	135	0,19 %			2		2		45	0,01 %
	Divers à déduire	811	1,14 %	7 826	5,67 %	16 432	8,88 %	3 214	1,27 %	7 586	1,59 %
	Déficit SCM	26	0,04 %	32	0,02 %	64	0,03 %	103	0,04 %	774	0,16 %
	RÉSULTAT	31 597	44,54 %	57 464	41,60 %	63 948	34,56 %	117 470	46,40 %	277 948	58,19 %
Kilométrage moyen		3 273 km		3 947 km		8 890 km		9 333 km		14 212 km	

GYNÉCOLOGUE - ÉVOLUTION SUR 10 ANS

En eUROS

Année	2012	% Var.	2013	% Var.	2014	% Var.	2015	% Var.	2016	% Var.	2017	% Var.	2018	% Var.	2019	% Var.	2020	% Var.	2021
Nb Adhérents	80	12/13	79	13/14	87	14/15	96	15/16	122	16/17	126	17/18	127	18/19	127	19/20	124	20/21	133
RECETTES NETTES	160 517	3,22	165 691	7,13	177 508	16,70	207 155	-8,08	190 414	-0,71	189 058	9,62	207 251	2,68	212 811	0,90	214 718	3,54	222 318
Ch. de Personnel	14 619		16 588		18 072		17 200		16 224		16 488		18 358		15 597		14 870		14 906
Impôts et Taxes	6 173		6 879		6 995		7 847		6 424		7 739		10 178		10 640		9 179		10 338
Transport et Dépl.	3 996		3 927		3 743		3 656		3 481		3 948		4 082		4 209		3 793		3 845
Ch. Soc. Perso.	19 129		22 668		24 529		25 293		24 360		27 561		30 422		31 641		28 678		33 599
Autres Charges	34 960		37 748		39 770		40 152		37 712		41 746		44 871		44 720		46 342		46 788
TOTAL DÉPENSES	78 877	11,33	87 810	6,03	93 109	1,12	94 148	-6,32	88 201	10,52	97 482	10,70	107 911	-1,02	106 807	-3,69	102 862	6,43	109 476
RÉSULTAT NET	77 004	-3,04	74 665	7,37	80 167	34,19	107 573	-9,10	97 779	-10,11	87 889	10,63	97 234	7,63	104 655	7,26	112 257	-3,64	108 171

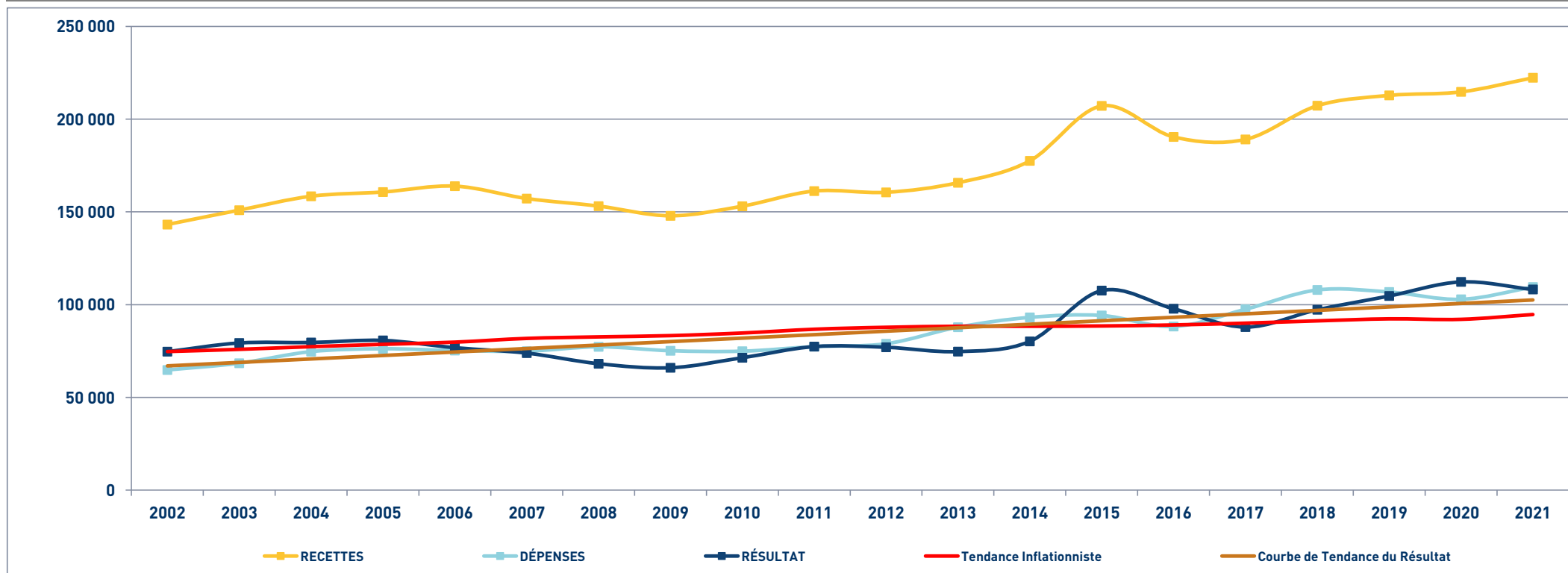


MÉDECIN GYNÉCOLOGUE

SYNTHÈSE DES 20 DERNIÈRES ANNÉES

en euros

ANNÉES :	2002	2003	2004	2005	2006	2007	2008	2009	2010	2011	2012	2013	2014	2015	2016	2017	2018	2019	2020	2021
RECETTES	143 154	150 898	158 403	160 677	163 856	157 163	153 092	147 855	153 041	161 205	160 517	165 691	177 508	207 155	190 414	189 058	207 251	212 811	214 718	222 318
DÉPENSES	64 740	68 380	74 652	76 163	75 229	74 872	77 242	75 113	74 867	77 326	78 877	87 810	93 109	94 148	88 201	97 482	107 911	106 807	102 862	109 476
RÉSULTAT	74 638	79 310	79 579	80 701	76 772	73 856	68 121	65 945	71 349	77 371	77 004	74 665	80 167	107 573	97 779	87 889	97 234	104 655	112 257	108 171



Sources : ARCOLIB

© ARCOLIB - 2022 - 02 23 300 600