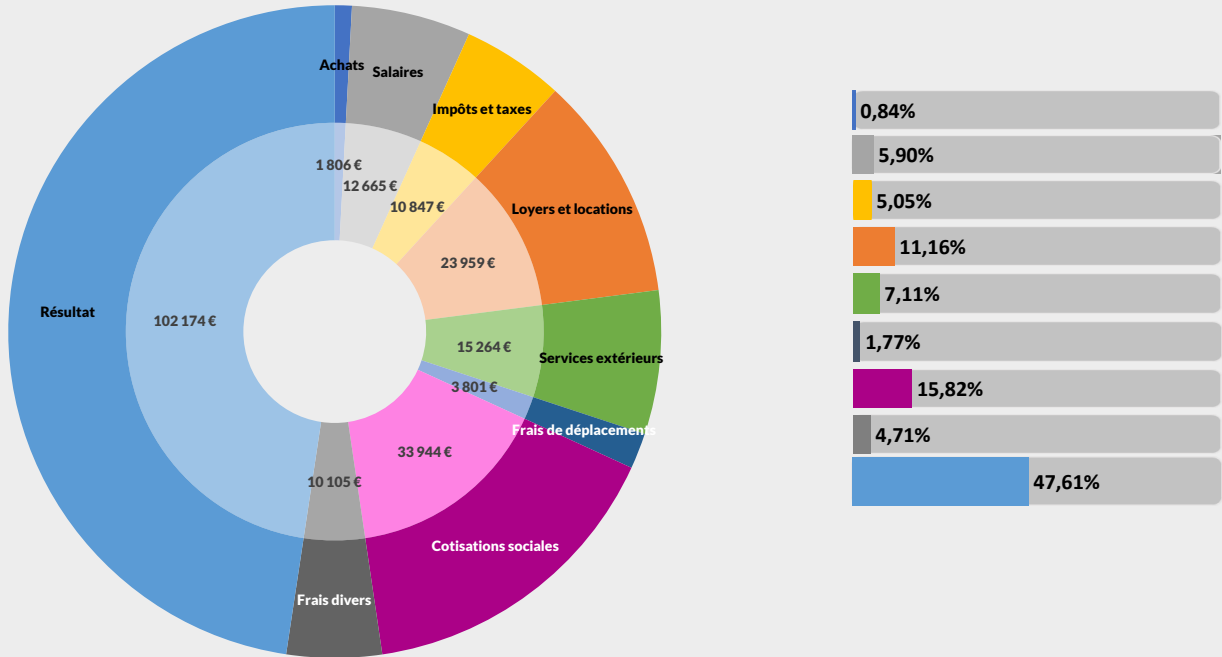




REVENUS 2022

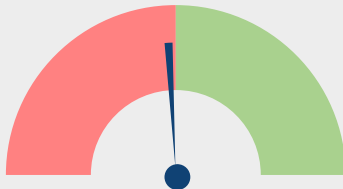
Nombre : 129 adhérents

Répartition des recettes nettes



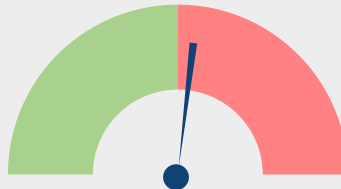
Evolutions des postes entre 2021 et 2022

Recettes nettes



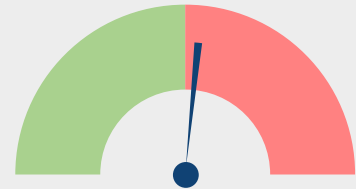
Évolution : -3,46%

Achats



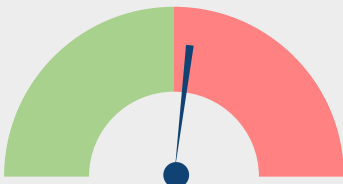
Évolution : +5,95%

Impôts et taxes



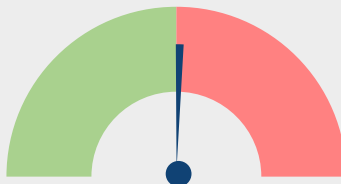
Évolution : +4,91%

Loyers et Locations



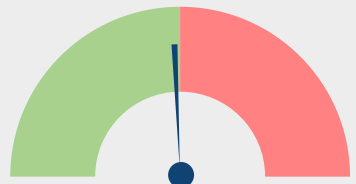
Évolution : +6,1%

Travaux, Fournitures et Services ext.



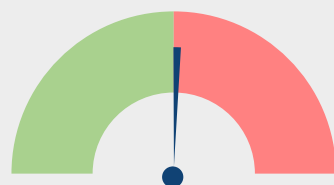
Évolution : +0,93%

Frais de déplacements



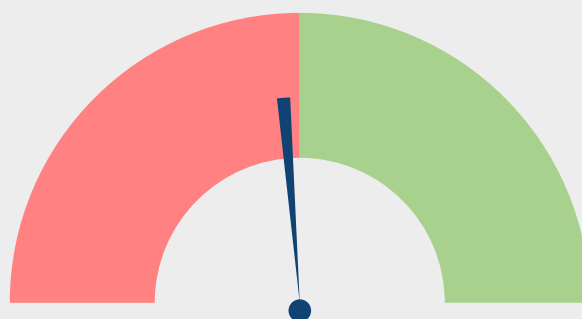
Évolution : -1,16%

Cotisations sociales exploitant



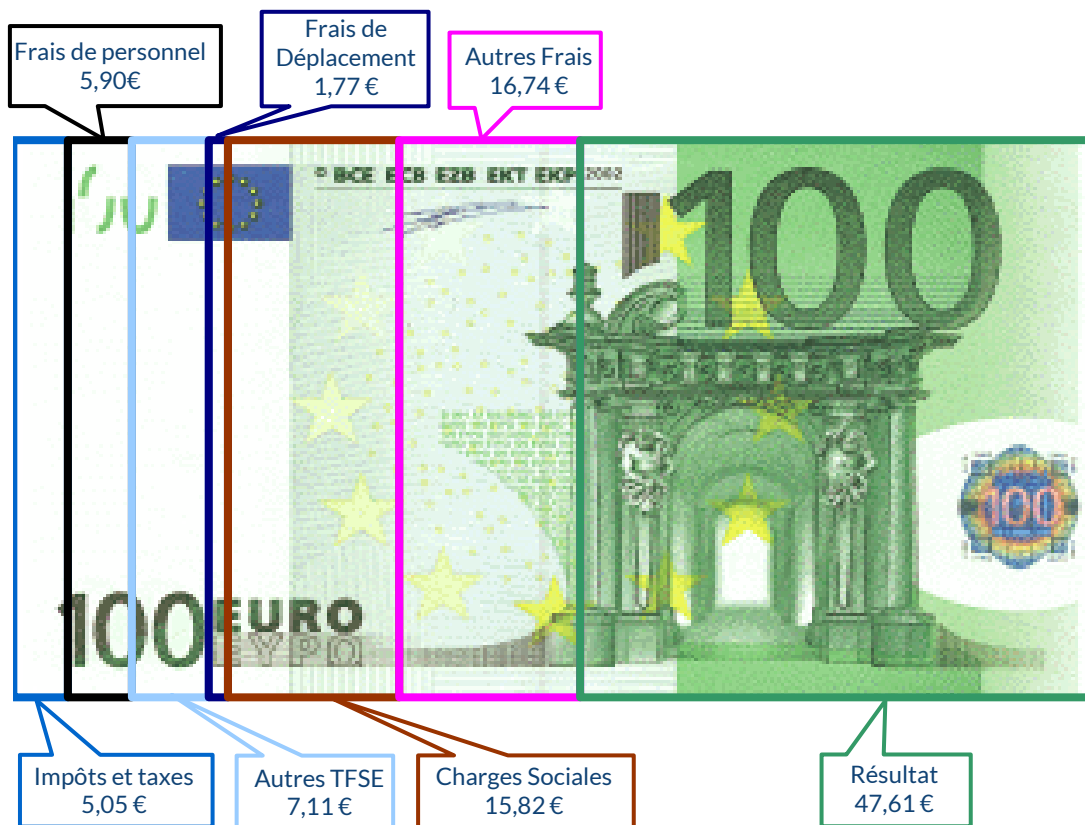
Évolution : +1,02%

Résultat

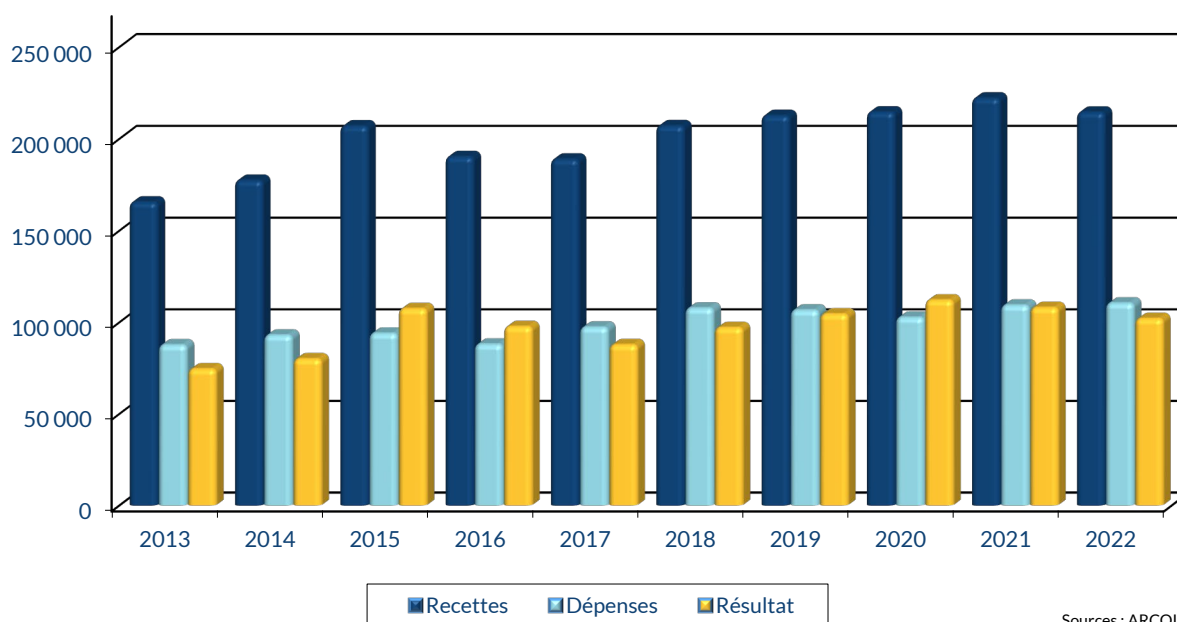


Évolution : -5,54%

UTILISATION DE 100 € DE RECETTES EN 2022



ÉVOLUTION DE LA PROFESSION SUR 10 ANS



RENNES
8 place du Colombier
BP 40415
35 004 RENNES Cedex

VANNES
1 rue Anita Conti
56 000 VANNES

PARIS
15 avenue Trudaine
75 009 PARIS

☎ : 02 23 300 600 - @ : contact@arcolib.fr

pour AJ **1** | **2** | mois

1		NOM ET PRENOMS OU DÉNOMINATION		MEDECIN GYNÉCOLOGUE														
Nature de l'activité (1)		129 Adhérents										Code activité pour les praticiens médicaux						
N° SIRET												si exercice en société (2)		AV	Nombre d'associés		AS	
Résultat déterminé (2)		d'après les règles « recettes-dépenses »					AK	d'après les règles « créances-dettes »					AL					
Comptabilité tenue (2) :		Hors taxe	CV	Taxe incluse		CW	Non assujetti à la TVA					AT	<input checked="" type="checkbox"/>					
Si vous êtes adhérent d'un organisme agréé (association ou organisme mixte) ou client d'un viseur fiscal		AM	<input checked="" type="checkbox"/>	Année d'adhésion			Nombre de salariés		AP			Salaires nets perçus		AR				
Montant des immobilisations (report du total des bases amortissables hors TVA déductible de la col.4 du tableau I de la déclaration n° 2035)												DA						
R E C E T T E S	2	1 Recettes encaissées y compris les remboursements de frais (1)										AA	220 247		102,62 %			
		2	À déduire Débourss payés pour le compte des clients (2)										AB					
		3	Honoraires rétrocedés (dont suppléments rétrocedés) (3)										AC	5 619		2,62 %		
		4	Montant net des recettes										AD	214 628		100,00 %		
		5	Produits financiers (4)										AE	3				
		6	Gains divers (5)										AF	4 394		2,05 %		
		7	TOTAL (ligne 4 à 6)										AG	219 024		102,05 %		
	D É P E N S E S P R O F E S S I O N N E L L E S	3	8 Achats (6)										BA	1 806		0,84 %		
		9	Frais de personnel		Salaires nets et avantages en nature (7)						BB	8 828		4,11 %				
		10			Charges sociales sur salaires (parts patronale et ouvrière)						BC	3 837		1,79 %				
		11			Taxe sur la valeur ajoutée						BD							
		12	Impôts et taxes (8)		Contribution économique territoriale						JY	659		0,31 %				
		13			Autres impôts						BS	1 876		0,87 %				
		14			(9) Contribution sociale généralisée déductible						BV	8 312		3,87 %				
		15	Loyer et charges locatives										BF	12 132		5,65 %		
		16	Location de matériel et de mobilier – dont redevances de collaboration (10)						BW	1 806		BG	11 827		5,51 %			
		17	Entretien et réparations						2 493		1,16 %	Total : Travaux, Fournitures et Services Extérieurs	BH	15 265		7,11 %		
		18	Personnel intérimaire						663		0,31 %							
		19	Petit outillage (11)						1 186		0,55 %							
		20	Chauffage, eau, gaz, électricité						422		0,20 %							
		21	Honoraires ne constituant pas les rétrocessions (11)						3 648		1,70 %							
		22	Primes d'assurances						6 852		3,19 %							
		23	Frais de véhicules (12)						2 757		1,28 %							
			(cocher la case si évaluation forfaitaire) ...									Total : Transport et déplacements	BJ	3 801		1,77 %		
		24	Autres frais de déplacements (voyages...)...						1 044		0,49 %							
		25	Charges sociales personnelles (13)		dont obligatoires				BT	28 444		BK	33 944		15,82 %			
			dont cotisations facultatives Madelin		BZ	4 135		dont facultatives aux nouveaux plans d'épargne retraite		BU	1 364							
	26	Frais de réception, de représentation et de congrès						1 685		0,79 %	Total : Frais divers de gestion	BM	7 848		3,66 %			
	27	Fournitures de bureau, frais de documentation, de correspondance et de téléphone						2 851		1,33 %								
	28	Frais d'actes et de contentieux						83		0,04 %								
	29	Cotisations syndicales et professionnelles						BY	742							0,35 %		
	30	Autres frais divers de gestion						2 486		1,16 %								
	31	Frais financiers (14)										BN	417		0,19 %			
	32	Pertes diverses (15)										BP	81		0,04 %			
	33	TOTAL (lignes 8 à 32)										BR	110 634		51,55 %			

NOM ET PRENOMS OU DÉNOMINATION **MEDECIN GYNÉCOLOGUE**

N° SIRET

129 Adhérents

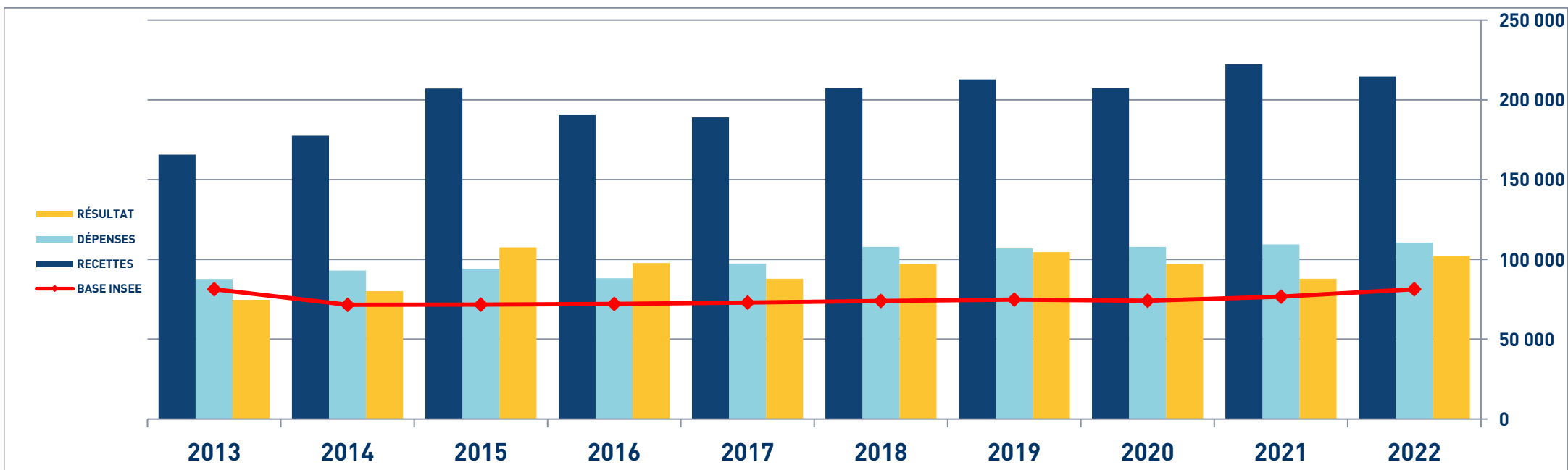
DÉTERMINATION DU RÉSULTAT	4	34	Excédent (ligne 7 – ligne 33)					CA	108 389	50,50 %		
		35	Plus-values à court terme (16)					CB	1 409	0,66 %		
		36	Divers à réintégrer (17)					CC	1 567	0,73 %		
		37	Bénéfice Société civile de moyen (18)					CD	121	0,06 %		
		38	TOTAL (ligne 34 à 37)					CE	111 487	51,94 %		
		39	Insuffisance (ligne 33 – ligne 7)					CF				
		40	Frais d'établissement (19)					CG				
		41	Dotation aux amortissements (20)					CH	2 680	1,25 %		
			dont amortissement des éléments incorporels du fonds qui sont indissociables (art. 39, 1 – 2°, al. 3)					BE				
		42	Moins-value à court terme					CK	99	0,05 %		
		43	Divers à déduire (21)	dont exonération sur le bénéficiaire « zone franche urbaine territoire entrepreneur »	CS	1 706	dont l'abondement sur l'épargne salariale	CT	166	CL	6 471	3,01 %
				dont exonération sur le bénéficiaire « entreprise nouvelle »	AW	2 255	dont exonération sur le bénéficiaire « jeunes artistes »	CO				
				dont exonération « jeunes entreprises innovantes »	CU		dont déductions « médecins conventionnés de secteur I »	CQ	1 049			
				dont exonération médecins « zones déficitaires en offre de soins »	CI	107	dont aides Fonds de solidarité Covid	CJ				
	44	Déficit Société civile de moyens (18)					CM	62	0,03 %			
	45	TOTAL (lignes 39 à 44)					CN	9 313	4,34 %			
	46	Bénéfice (ligne 38 – ligne 45)					CP	102 174	47,61 %			
	47	Déficit (ligne 45 – ligne 38)					CR					
	5	Taxe sur la valeur ajoutée	Montant de la TVA afférente aux recettes brutes :					CX				
			Montant de la TVA afférente aux achats (biens et services autres qu'immobilisations) :					CY				
			dont montant de la TVA afférente aux honoraires rétrocédés :					CZ				
	6	Contribution économique territoriale (23)	Recettes provenant d'activités exonérées à titre permanent :					AU	3 010			
	7	Barèmes kilométriques (évaluation forfaitaire des frais de transport : autos et/ou motos) (B) et (12)										
		(1) Type : T (véhicule de tourisme ; M (Moto) ; V (Vélocycle, scooter) ; (2) mettre une croix dans la colonne ; (3) indiquer : thermique, à hydrogène, hybride, électrique ; (4) indiquer : diesel, super sans plomb, GPL.										
	Désignation des véhicules :		Puissance fiscale	Barème BNC (2)	Barème BIC (2)	Motorisation (3)	Type de carburant (4)	Kilométrage professionnel	Indemnités kilométriques déductibles	Amortissements pratiqués à réintégrer (si véhicules inscrits au registre des immobilisations)		
	Modèle(s)	Type (1)										
								6 587				
	Frais réels non couverts par les barèmes kilométriques ----->											
	Total A à reporter ligne 23 de l'annexe 2035 A ; total B à reporter au cadre B de la page 2 de la déclaration 2035								A		B	

2035 moyenne, en Euros, issues des déclarations n° 2035 des revenus 2022 des Adhérents BNC d'ARCOLIB

GYNÉCOLOGUE - ÉVOLUTION SUR 10 ANS

En eUROS

Année	2013	% Var.	2014	% Var.	2015	% Var.	2016	% Var.	2017	% Var.	2018	% Var.	2019	% Var.	2020	% Var.	2021	% Var.	2022
Nb Adhérents	79	13/14	87	14/15	96	15/16	122	16/17	126	17/18	127	18/19	127	19/20	124	20/21	133	21/22	129
RECETTES NETTES	165 691	7,13	177 508	16,70	207 155	-8,08	190 414	-0,71	189 058	9,62	207 251	2,68	212 811	0,90	214 718	3,54	222 318	-3,46	214 628
Ch. de Personnel	16 588		18 072		17 200		16 224		16 488		18 358		15 597		14 870		14 906		12 665
Impôts et Taxes	6 879		6 995		7 847		6 424		7 739		10 178		10 640		9 179		10 338		10 847
Transport et Dépl.	3 927		3 743		3 656		3 481		3 948		4 082		4 209		3 793		3 845		3 801
Ch. Soc. Perso.	22 668		24 529		25 293		24 360		27 561		30 422		31 641		28 678		33 599		33 944
Autres Charges	37 748		39 770		40 152		37 712		41 746		44 871		44 720		46 342		46 788		49 377
TOTAL DÉPENSES	87 810	6,03	93 109	1,12	94 148	-6,32	88 201	10,52	97 482	10,70	107 911	-1,02	106 807	-3,69	102 862	6,43	109 476	1,06	110 634
RÉSULTAT NET	74 665	7,37	80 167	34,19	107 573	-9,10	97 779	-10,11	87 889	10,63	97 234	7,63	104 655	7,26	112 257	-3,64	108 171	-5,54	102 174

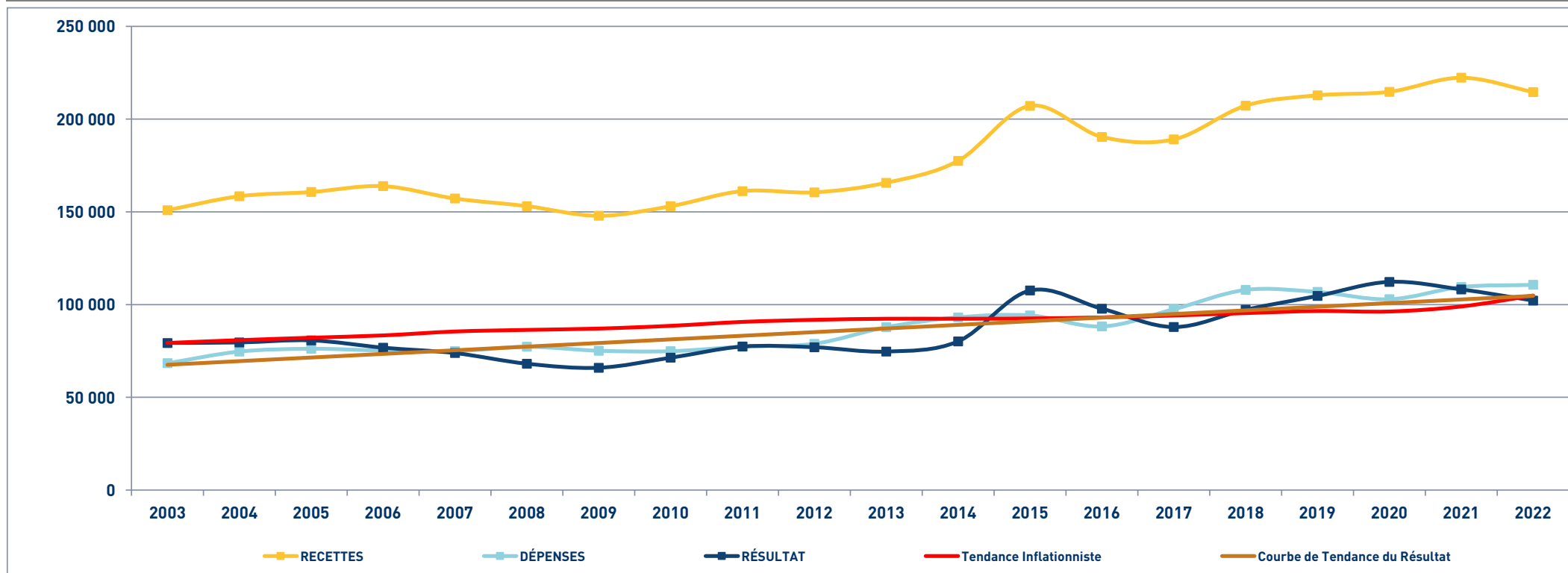


MÉDECIN GYNÉCOLOGUE


SYNTHÈSE DES 20 DERNIÈRES ANNÉES

en euros

ANNÉES :	2003	2004	2005	2006	2007	2008	2009	2010	2011	2012	2013	2014	2015	2016	2017	2018	2019	2020	2021	2022
RECETTES	150 898	158 403	160 677	163 856	157 163	153 092	147 855	153 041	161 205	160 517	165 691	177 508	207 155	190 414	189 058	207 251	212 811	214 718	222 318	214 628
DÉPENSES	68 380	74 652	76 163	75 229	74 872	77 242	75 113	74 867	77 326	78 877	87 810	93 109	94 148	88 201	97 482	107 911	106 807	102 862	109 476	110 634
RÉSULTAT	79 310	79 579	80 701	76 772	73 856	68 121	65 945	71 349	77 371	77 004	74 665	80 167	107 573	97 779	87 889	97 234	104 655	112 257	108 171	102 174



STATISTIQUES PAR TRANCHES DE RECETTES - MEDECIN GYNÉCOLOGUE

 2022		Tranche n° 1		Tranche n° 2		Tranche n° 3		Tranche n° 4		Tranche n° 5	
		de 0 € à 111 365 €		de 111 366 € à 161 210 €		de 161 211 € à 197 448 €		de 197 449 € à 298 668 €		de 298 669 € à 1 985 029 €	
		29 Adhérents		29 Adhérents		28 Adhérents		29 Adhérents		27 Adhérents	
RECETTES	Recettes encaissées	77 100	101,79 %	143 687	102,11 %	185 828	104,17 %	243 584	103,34 %	485 241	102,04 %
	A déduire : Débours payés										
	Honoraires rétrocedés	1 355	1,79 %	2 968	2,11 %	7 430	4,16 %	7 871	3,34 %	9 715	2,04 %
	Montant net des Recettes	75 745	10	140 719	10	178 397	10	235 713	10	475 527	10
	Produits financiers					2		2		10	
Gains divers	3 353	4,43 %	2 655	1,89 %	6 982	3,91 %	6 456	2,74 %	2 628	0,55 %	
TOTAL RECETTES		79 098	104,43 %	143 373	101,89 %	185 381	103,91 %	242 171	102,74 %	478 165	100,55 %
DÉPENSES	Achats	501	0,66 %	1 571	1,12 %	1 646	0,92 %	2 525	1,07 %	3 169	0,67 %
	Salaires nets	954	1,26 %	4 655	3,31 %	7 956	4,46 %	15 267	6,48 %	15 841	3,33 %
	Charges sociales sur salaires	611	0,81 %	2 450	1,74 %	3 115	1,75 %	6 775	2,87 %	7 056	1,48 %
	Taxe sur la Valeur Ajoutée										
	Contrib. Économique Territoriale	345	0,46 %	497	0,35 %	618	0,35 %	687	0,29 %	1 175	0,25 %
	Autres impôts	400	0,53 %	2 035	1,45 %	2 577	1,44 %	2 541	1,08 %	1 930	0,41 %
	CSG déductible	2 710	3,58 %	5 956	4,23 %	6 883	3,86 %	10 603	4,50 %	17 429	3,67 %
	Loyers et charges locatives	6 075	8,02 %	10 526	7,48 %	12 702	7,12 %	14 685	6,23 %	16 300	3,43 %
	Location de matériel et mobilier	6 438	8,50 %	10 745	7,64 %	14 485	8,12 %	13 540	5,74 %	15 238	3,20 %
	- Entretien et réparations	1 214	1,60 %	2 931	2,08 %	2 150	1,21 %	2 499	1,06 %	3 696	0,78 %
	- Personnel intérimaire			677	0,48 %	418	0,23 %	1 107	0,47 %	1 023	0,22 %
	- Petit outillage	267	0,35 %	841	0,60 %	1 717	0,96 %	1 719	0,73 %	1 742	0,37 %
	- Chauffage, eau, gaz, électricité	146	0,19 %	540	0,38 %	561	0,31 %	357	0,15 %	454	0,10 %
	- Honoraires non rétrocedés	1 432	1,89 %	3 582	2,55 %	4 386	2,46 %	3 447	1,46 %	4 831	1,02 %
	- Primes d'assurances	1 442	1,90 %	2 754	1,96 %	5 177	2,90 %	9 037	3,83 %	17 174	3,61 %
	TOTAL TRAVAUX, FOURNITURES & SERVICES EXTÉRIEURS	4 503	5,94 %	11 325	8,05 %	14 410	8,08 %	18 167	7,71 %	28 921	6,08 %
	- Frais de véhicules	1 248	1,65 %	1 893	1,35 %	2 592	1,45 %	3 328	1,41 %	5 383	1,13 %
	- Autres frais de déplacements	611	0,81 %	523	0,37 %	817	0,46 %	1 157	0,49 %	2 154	0,45 %
	TOTAL TRANSPORTS ET DÉPLACEMENTS	1 859	2,45 %	2 415	1,72 %	3 408	1,91 %	4 485	1,90 %	7 537	1,58 %
	- Charges sociales Obligatoires	11 189	14,77 %	21 769	15,47 %	30 643	17,18 %	36 335	15,41 %	46 280	9,73 %
	- Charges sociales Facultatives Madelin	1 485	1,96 %	3 481	2,47 %	3 924	2,20 %	6 388	2,71 %	9 250	1,95 %
	- Charges sociales Facultatives NPER	184	0,24 %	714	0,51 %	1 929	1,08 %	1 324	0,56 %	2 631	0,55 %
	CHARGES SOCIALES PERSONNELLES	12 857	16,97 %	25 963	18,45 %	36 495	20,46 %	44 047	18,69 %	58 162	12,23 %
	- Frais de réception, représentation, congrès	903	1,19 %	670	0,48 %	1 436	0,80 %	2 567	1,09 %	2 555	0,54 %
	- Fournitures de bureau, documentation, ...	1 051	1,39 %	2 345	1,67 %	2 874	1,61 %	3 793	1,61 %	4 539	0,95 %
- Frais d'actes et contentieux	62	0,08 %	225	0,16 %	1		11		92	0,02 %	
- Cotisations syndicales et professionnelles	775	1,02 %	720	0,51 %	750	0,42 %	841	0,36 %	672	0,14 %	
- Autres frais divers de gestion	1 526	2,01 %	1 530	1,09 %	2 637	1,48 %	1 806	0,77 %	4 711	0,99 %	
TOTAL FRAIS DIVERS DE GESTION	4 318	5,70 %	5 491	3,90 %	7 700	4,32 %	9 018	3,83 %	12 570	2,64 %	
Frais financiers	139	0,18 %	217	0,15 %	291	0,16 %	599	0,25 %	931	0,20 %	
Pertes diverses			16	0,01 %	273	0,15 %	15	0,01 %	72	0,02 %	
TOTAL DÉPENSES	41 710	55,07 %	83 864	59,60 %	112 561	63,10 %	142 954	60,65 %	186 331	39,18 %	
RÉSULTAT	Excédent	37 388	49,36 %	59 509	42,29 %	72 820	40,82 %	99 217	42,09 %	291 834	61,37 %
	Plus-values à court terme					5 375	3,01 %	726	0,31 %	379	0,08 %
	Divers à réintégrer	236	0,31 %	638	0,45 %	1 616	0,91 %	5 566	2,36 %	714	0,15 %
	Bénéfice SCM					558	0,31 %				
	Frais d'établissement										
	Dotations aux amortissements	754	1,00 %	1 554	1,10 %	2 741	1,54 %	2 683	1,14 %	6 327	1,33 %
	Moins-values à court terme	5	0,01 %	404	0,29 %					41	0,01 %
	Divers à déduire	930	1,23 %	4 839	3,44 %	11 178	6,27 %	9 701	4,12 %	9 740	2,05 %
	Déficit SCM					100	0,06 %	401	0,17 %	168	0,04 %
	RÉSULTAT	35 933	47,44 %	53 349	37,91 %	66 349	37,19 %	92 725	39,34 %	276 651	58,18 %
Kilométrage moyen	2 669 km		4 909 km		6 361 km		7 281 km		13 973 km		