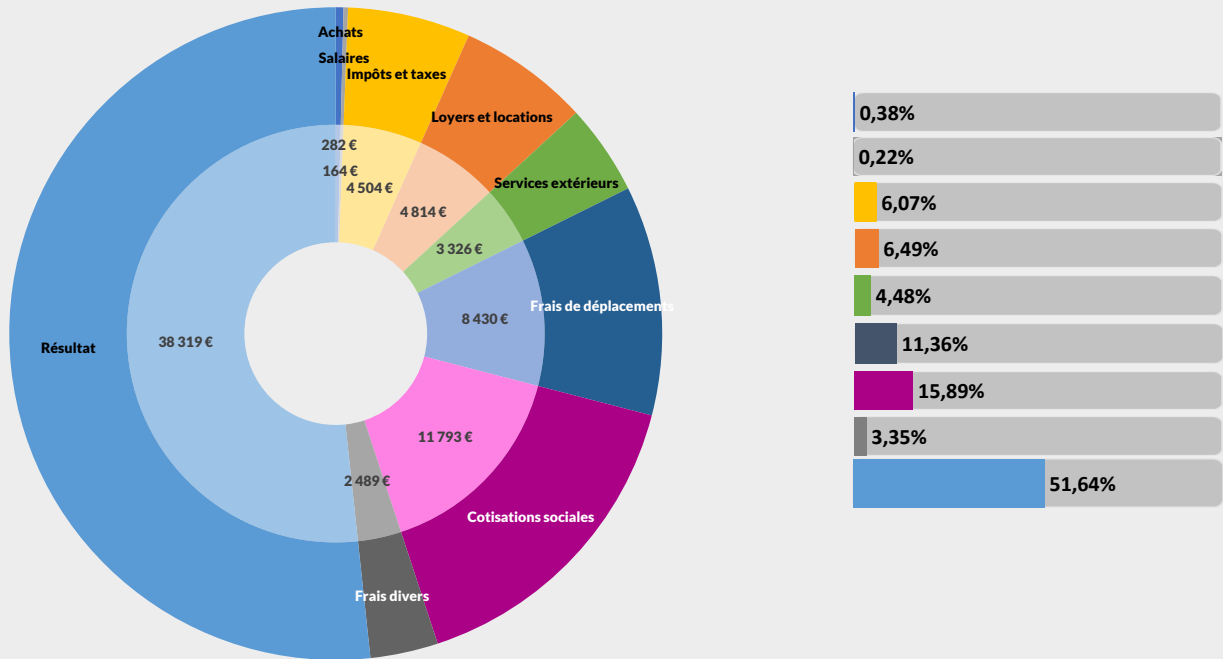




REVENUS 2022

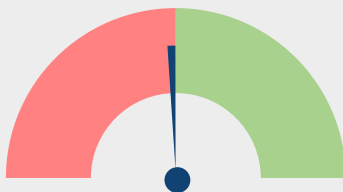
Nombre : 918 adhérents

### Répartition des recettes nettes

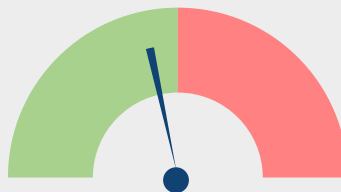


### Evolutions des postes entre 2021 et 2022

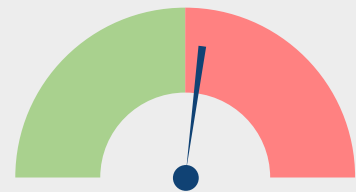
Recettes nettes



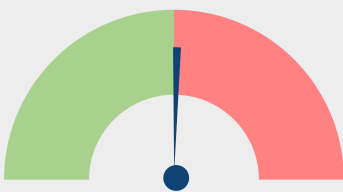
Achats



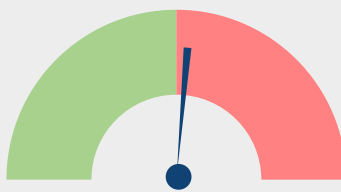
Impôts et taxes



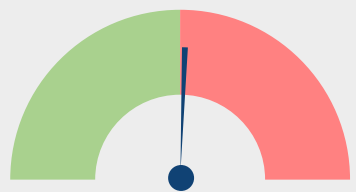
Loyers et Locations



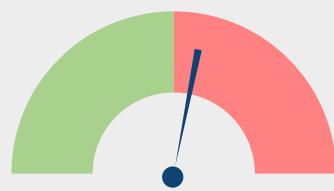
Travaux, Fournitures et Services ext.



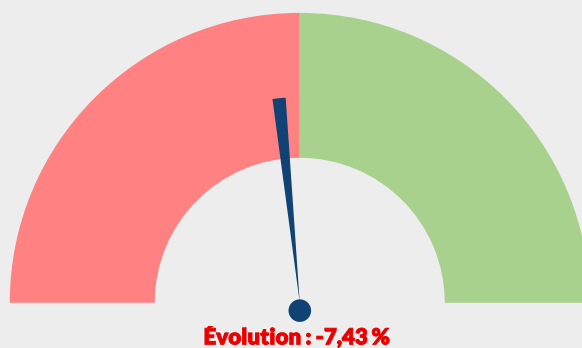
Frais de déplacements



Cotisations sociales exploitant



Résultat



pour AJ **1** | **2** | mois

1		NOM ET PRENOMS OU DÉNOMINATION		INFIRMIER(E) COLLABORATEUR(TRICE)															
Nature de l'activité (1)		918 Adhérents										Code activité pour les praticiens médicaux							
N° SIRET												si exercice en société (2)		AV	Nombre d'associés		AS		
Résultat déterminé (2)		d'après les règles « recettes-dépenses »				AK	d'après les règles « créances-dettes »				AL								
Comptabilité tenue (2) :		Hors taxe	CV	Taxe incluse		CW	Non assujetti à la TVA				AT			<input checked="" type="checkbox"/>					
Si vous êtes adhérent d'un organisme agréé (association ou organisme mixte) ou client d'un viseur fiscal		AM	<input checked="" type="checkbox"/>	Année d'adhésion			Nombre de salariés		AP			Salaires nets perçus		AR					
Montant des immobilisations (report du total des bases amortissables hors TVA déductible de la col.4 du tableau I de la déclaration n° 2035)												DA							
R E C E T T E S	2	1 Recettes encaissées y compris les remboursements de frais (1)										AA	82 625		111,36 %				
		2	À déduire Débourss payés pour le compte des clients (2)										AB	62		0,08 %			
		3	Honoraires rétrocedés (dont suppléments rétrocedés)										(3)	AC	8 365		11,27 %		
		4	Montant net des recettes										AD	74 198		100,00 %			
		5	Produits financiers (4)										AE	5		0,01 %			
		6	Gains divers (5)										AF	2 526		3,40 %			
		7	TOTAL (ligne 4 à 6)										AG	76 729		103,41 %			
	D É P E N S E S  P R O F E S S I O N N E L L E S	3	8 Achats (6)										BA	282		0,38 %			
		9	Frais de personnel		Salaires nets et avantages en nature (7)						BB	83		0,11 %					
		10			Charges sociales sur salaires (parts patronale et ouvrière)						BC	82		0,11 %					
		11			Taxe sur la valeur ajoutée						BD								
		12	Impôts et taxes (8)		Contribution économique territoriale						JY	373		0,50 %					
		13			Autres impôts						BS	568		0,77 %					
		14			(9) Contribution sociale généralisée déductible						BV	3 563		4,80 %					
		15	Loyer et charges locatives										BF	678		0,91 %			
		16	Location de matériel et de mobilier – dont redevances de collaboration (10)				BW	2 544				BG	4 136		5,57 %				
		17	Entretien et réparations				1 151		1,55 %		Total : Travaux, Fournitures et Services Extérieurs		BH		3 327		4,48 %		
		18	Personnel intérimaire				39		0,05 %										
		19	Petit outillage (11)				385		0,52 %										
		20	Chauffage, eau, gaz, électricité				42		0,06 %										
		21	Honoraires ne constituant pas les rétrocessions (11)				1 448		1,95 %										
		22	Primes d'assurances				261		0,35 %										
		23	Frais de véhicules (12)				8 195		11,04 %										
			(cocher la case si évaluation forfaitaire) ...								Total : Transport et déplacements		BJ		8 430		11,36 %		
		24	Autres frais de déplacements (voyages...)...				235		0,32 %										
		25	Charges sociales personnelles (13)		dont obligatoires				BT	8 564				BK		11 793		15,89 %	
					dont cotisations facultatives Madelin		BZ	2 676		dont facultatives aux nouveaux plans d'épargne retraite		BU	553						
	26	Frais de réception, de représentation et de congrès				373		0,50 %		Total : Frais divers de gestion		BM		2 149		2,90 %			
	27	Fournitures de bureau, frais de documentation, de correspondance et de téléphone				803		1,08 %											
	28	Frais d'actes et de contentieux				24		0,03 %											
	29	Cotisations syndicales et professionnelles				BY	250		0,34 %										
	30	Autres frais divers de gestion				699		0,94 %											
	31	Frais financiers (14)										BN	154		0,21 %				
	32	Pertes diverses (15)										BP	12		0,02 %				
	33	TOTAL (lignes 8 à 32)										BR	35 631		48,02 %				

NOM ET PRENOMS OU DÉNOMINATION **INFIRMIER(E) COLLABORATEUR(TRICE)**

N° SIRET

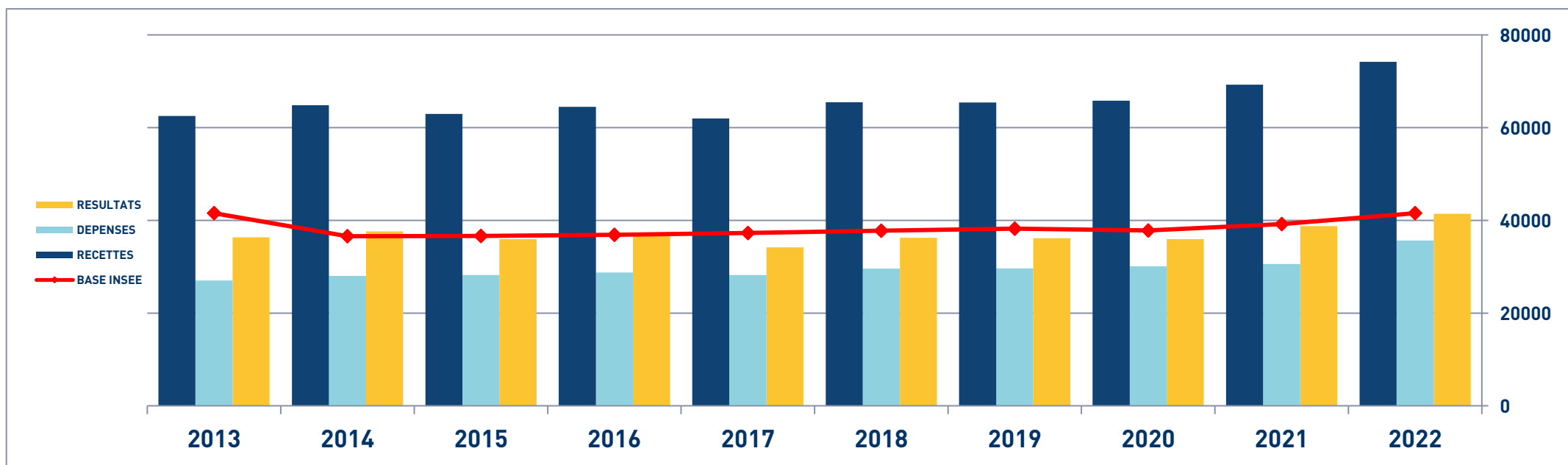
918 Adhérents

<b>DÉTERMINATION DU RÉSULTAT</b>	<b>4</b>	<b>34</b>	<b>Excédent (ligne 7 – ligne 33)</b>					CA	<b>41 020</b>	55,28 %		
		<b>35</b>	Plus-values à court terme (16)					CB	<b>11</b>	0,01 %		
		<b>36</b>	Divers à réintégrer (17)					CC	<b>745</b>	1,00 %		
		<b>37</b>	Bénéfice Société civile de moyen (18)					CD	<b>2</b>			
		<b>38</b>	TOTAL (ligne 34 à 37)					CE	<b>41 779</b>	56,31 %		
		<b>39</b>	Insuffisance (ligne 33 – ligne 7)					CF				
		<b>40</b>	Frais d'établissement (19)					CG	<b>1</b>			
		<b>41</b>	Dotation aux amortissements (20)					CH	<b>388</b>	0,52 %		
			dont amortissement des éléments incorporels du fonds qui sont indissociables (art. 39, 1 – 2°, al. 3)					BE	<b>3</b>			
		<b>42</b>	Moins-value à court terme					CK	<b>12</b>	0,02 %		
		<b>43</b>	Divers à déduire (21)	dont exonération sur le bénéficiaire « zone franche urbaine territoire entrepreneur »	CS	<b>424</b>	dont l'abondement sur l'épargne salariale	CT		<b>3 057</b>	4,12 %	
				dont exonération sur le bénéficiaire « entreprise nouvelle »	AW	<b>2 447</b>	dont exonération sur le bénéficiaire « jeunes artistes »	CO				
				dont exonération « jeunes entreprises innovantes »	CU		dont déductions « médecins conventionnés de secteur I »	CQ				
				dont exonération médecins « zones déficitaires en offre de soins »	CI		dont aides Fonds de solidarité Covid	CJ				
	<b>44</b>	Déficit Société civile de moyens (18)					CM					
	<b>45</b>	TOTAL (lignes 39 à 44)					CN	<b>3 459</b>	4,66 %			
	<b>46</b>	Bénéfice (ligne 38 – ligne 45)					CP	<b>38 319</b>	51,64 %			
	<b>47</b>	Déficit (ligne 45 – ligne 38)					CR					
	<b>5</b>	Taxe sur la valeur ajoutée	Montant de la TVA afférente aux recettes brutes :					CX				
			Montant de la TVA afférente aux achats (biens et services autres qu'immobilisations) :					CY				
			dont montant de la TVA afférente aux honoraires rétrocédés :					CZ				
	<b>6</b>	Contribution économique territoriale (23)	Recettes provenant d'activités exonérées à titre permanent :					AU	<b>257</b>			
	<b>7</b>	Barèmes kilométriques (évaluation forfaitaire des frais de transport : autos et/ou motos) (B) et (12) (1) Type : T (véhicule de tourisme ; M (Moto) ; V (Vélocycle, scooter) ; (2) mettre une croix dans la colonne ; (3) indiquer : thermique, à hydrogène, hybride, électrique ; (4) indiquer : diesel, super sans plomb, GPL.										
		Désignation des véhicules :		Puissance fiscale	Barème BNC (2)	Barème BIC (2)	Motorisation (3)	Type de carburant (4)	Kilométrage professionnel	Indemnités kilométriques déductibles	Amortissements pratiqués à réintégrer (si véhicules inscrits au registre des immobilisations)	
		Modèle(s)	Type (1)									
			T		X				18 320			
		Frais réels non couverts par les barèmes kilométriques ----->										
		Total A à reporter ligne 23 de l'annexe 2035 A ; total B à reporter au cadre B de la page 2 de la déclaration 2035								A		B


# INFIRMIER(E) COLLABORATEUR(TRICE) - ÉVOLUTION SUR 10 ANS

En euros

Année	2013	% Var.	2014	% Var.	2015	% Var.	2016	% Var.	2017	% Var.	2018	% Var.	2019	% Var.	2020	% Var.	2021	% Var.	2022
Nb Adhérents	430	13/14	478	14/15	560	15/16	678	16/17	649	17/18	715	18/19	808	19/20	856	20/21	910	21/22	918
<b>RECETTES NETTES</b>	<b>64 810</b>	<b>-2,86</b>	<b>62 957</b>	<b>2,40</b>	<b>64 468</b>	<b>-3,90</b>	<b>61 953</b>	<b>5,65</b>	<b>65 454</b>	<b>-0,07</b>	<b>65 405</b>	<b>0,63</b>	<b>65 818</b>	<b>5,25</b>	<b>69 275</b>	<b>8,81</b>	<b>75 379</b>	<b>-1,57</b>	<b>74 198</b>
Impôts et Taxes	2 746		2 891		2 852		2 718		3 016		3 673		3 989		3 744		4 224		4 504
Redevance	2 991		3 002		3 032		2 858		2 878		2 699		2 774		2 760		2 781		2 544
Transport et Dépl.	7 656		7 690		7 627		7 407		7 650		7 603		7 499		7 465		8 295		8 430
Ch. Soc. Perso.	9 474		9 767		9 728		10 046		10 069		9 683		9 526		9 762		10 692		11 793
Autres Charges	5 152		4 861		5 495		5 157		5 963		5 958		6 304		6 855		7 760		8 360
<b>TOTAL DÉPENSES</b>	<b>28 019</b>	<b>0,69</b>	<b>28 211</b>	<b>1,85</b>	<b>28 734</b>	<b>-1,91</b>	<b>28 186</b>	<b>4,93</b>	<b>29 576</b>	<b>0,14</b>	<b>29 616</b>	<b>1,61</b>	<b>30 092</b>	<b>1,64</b>	<b>30 586</b>	<b>10,35</b>	<b>33 752</b>	<b>5,57</b>	<b>35 631</b>
<b>RÉSULTAT NET</b>	<b>37 613</b>	<b>-4,38</b>	<b>35 966</b>	<b>1,88</b>	<b>36 643</b>	<b>-6,71</b>	<b>34 185</b>	<b>5,99</b>	<b>36 231</b>	<b>-0,27</b>	<b>36 132</b>	<b>-0,53</b>	<b>35 941</b>	<b>7,77</b>	<b>38 734</b>	<b>6,88</b>	<b>41 397</b>	<b>-7,44</b>	<b>38 319</b>



# STATISTIQUES PAR TRANCHES DE RECETTES - INFIRMIER.E COLLABORATEUR.TRICE

 <b>2022</b> <small>ORGANISME DE GESTION ADHÉRE AU SERVICE DES AGRICULTEURS, ARTISANS, COMMERÇANTS ET PROFESSIONS LIBÉRALES</small> <small>www.arcolib.fr</small>		Tranche n° 1		Tranche n° 2		Tranche n° 3		Tranche n° 4		Tranche n° 5		Tranche n° 6		Tranche n° 7		Tranche n° 8	
		de 0 € à 47 126 €		de 47 127 € à 58 099 €		de 58 100 € à 64 422 €		de 64 423 € à 71 097 €		de 71 098 € à 77 430 €		de 77 431 € à 87 308 €		de 87 309 € à 101 332 €		de 101 333 € à 376 860 €	
		112 Adhérents		120 Adhérents		111 Adhérents		121 Adhérents		111 Adhérents		120 Adhérents		111 Adhérents		119 Adhérents	
RECETTES	Recettes encaissées	43 784	136,43 %	59 605	111,28 %	68 916	112,23 %	75 611	111,74 %	81 171	109,52 %	89 434	108,86 %	103 322	110,67 %	137 348	107,90 %
	A déduire : Débours payés			170	0,32 %	15	0,02 %	232	0,34 %	61	0,08 %						
	Honoraires rétrocedés	11 690	36,43 %	5 870	10,96 %	7 496	12,21 %	7 713	11,40 %	6 997	9,44 %	7 279	8,86 %	9 964	10,67 %	10 059	7,90 %
	<b>Montant net des Recettes</b>	<b>32 093</b>	<b>10</b>	<b>53 565</b>	<b>10</b>	<b>61 404</b>	<b>10</b>	<b>67 666</b>	<b>10</b>	<b>74 113</b>	<b>10</b>	<b>82 155</b>	<b>10</b>	<b>93 358</b>	<b>10</b>	<b>127 289</b>	<b>10</b>
	Produits financiers			1		2		27	0,04 %	4	0,01 %	3		2		1	
Gains divers	12 011	37,43 %	1 831	3,42 %	1 451	2,36 %	866	1,28 %	1 612	2,18 %	720	0,88 %	1 634	1,75 %	361	0,28 %	
<b>TOTAL RECETTES</b>	<b>44 105</b>	<b>137,43 %</b>	<b>55 397</b>	<b>103,42 %</b>	<b>62 858</b>	<b>102,37 %</b>	<b>68 559</b>	<b>101,32 %</b>	<b>75 729</b>	<b>102,18 %</b>	<b>82 878</b>	<b>100,88 %</b>	<b>94 994</b>	<b>101,75 %</b>	<b>127 651</b>	<b>100,28 %</b>	
DÉPENSES	Achats	96	0,30 %	196	0,37 %	355	0,58 %	219	0,32 %	380	0,51 %	240	0,29 %	299	0,32 %	470	0,37 %
	Salaires nets			256	0,48 %	68	0,11 %	12	0,02 %	20	0,03 %	88	0,11 %	94	0,10 %	108	0,08 %
	Charges sociales sur salaires	31	0,10 %	85	0,16 %	91	0,15 %	55	0,08 %	73	0,10 %	150	0,18 %	18	0,02 %	139	0,11 %
	Taxe sur la Valeur Ajoutée																
	Contrib. Économique Territoriale	374	1,17 %	347	0,65 %	374	0,61 %	339	0,50 %	350	0,47 %	386	0,47 %	401	0,43 %	433	0,34 %
	Autres impôts	503	1,57 %	432	0,81 %	503	0,82 %	550	0,81 %	441	0,60 %	350	0,43 %	830	0,89 %	911	0,72 %
	CSG déductible	2 072	6,46 %	2 558	4,78 %	2 811	4,58 %	3 234	4,78 %	3 529	4,76 %	3 891	4,74 %	4 450	4,77 %	5 877	4,62 %
	Loyers et charges locatives	299	0,93 %	646	1,21 %	457	0,74 %	441	0,65 %	626	0,84 %	772	0,94 %	791	0,85 %	1 352	1,06 %
	Location de matériel et mobilier	2 373	7,39 %	2 711	5,06 %	3 783	6,16 %	3 458	5,11 %	3 746	5,05 %	4 766	5,80 %	4 780	5,12 %	7 358	5,78 %
	- Entretien et réparations	676	2,11 %	1 204	2,25 %	1 075	1,75 %	1 119	1,65 %	1 136	1,53 %	1 239	1,51 %	1 199	1,28 %	1 516	1,19 %
	- Personnel intérimaire	27	0,08 %	11	0,02 %			25	0,04 %	15	0,02 %	31	0,04 %	62	0,07 %	137	0,11 %
	- Petit outillage	203	0,63 %	246	0,46 %	315	0,51 %	348	0,51 %	344	0,46 %	348	0,42 %	666	0,71 %	608	0,48 %
	- Chauffage, eau, gaz, électricité	32	0,10 %	38	0,07 %	14	0,02 %	53	0,08 %	39	0,05 %	52	0,06 %	44	0,05 %	57	0,04 %
	- Honoraires non rétrocedés	1 176	3,66 %	1 254	2,34 %	1 274	2,07 %	1 208	1,79 %	1 386	1,87 %	1 347	1,64 %	1 616	1,73 %	2 277	1,79 %
	- Primes d'assurances	214	0,67 %	238	0,44 %	242	0,39 %	269	0,40 %	237	0,32 %	284	0,35 %	268	0,29 %	326	0,26 %
	<b>TOTAL TRAVAUX, FOURN. &amp; S. EXT.</b>	<b>2 331</b>	<b>7,26 %</b>	<b>2 991</b>	<b>5,58 %</b>	<b>2 921</b>	<b>4,76 %</b>	<b>3 023</b>	<b>4,47 %</b>	<b>3 158</b>	<b>4,26 %</b>	<b>3 302</b>	<b>4,02 %</b>	<b>3 856</b>	<b>4,13 %</b>	<b>4 922</b>	<b>3,87 %</b>
	- Frais de véhicules	4 734	14,75 %	7 012	13,09 %	7 876	12,83 %	8 067	11,92 %	8 861	11,96 %	8 683	10,57 %	9 543	10,22 %	10 601	8,33 %
	- Autres frais de déplacements	74	0,23 %	204	0,38 %	140	0,23 %	168	0,25 %	308	0,42 %	247	0,30 %	261	0,28 %	458	0,36 %
	<b>TOTAL TRANSPORTS ET DÉPLA.</b>	<b>4 808</b>	<b>14,98 %</b>	<b>7 216</b>	<b>13,47 %</b>	<b>8 016</b>	<b>13,05 %</b>	<b>8 234</b>	<b>12,17 %</b>	<b>9 169</b>	<b>12,37 %</b>	<b>8 930</b>	<b>10,87 %</b>	<b>9 803</b>	<b>10,50 %</b>	<b>11 059</b>	<b>8,69 %</b>
	- Charges sociales Obligatoires	4 464	13,91 %	7 143	13,34 %	7 658	12,47 %	8 230	12,16 %	8 454	11,41 %	9 066	11,04 %	10 754	11,52 %	12 563	9,87 %
	- Facultatifs Madelin	2 237	6,97 %	2 256	4,21 %	2 325	3,79 %	2 497	3,69 %	2 904	3,92 %	2 937	3,57 %	2 980	3,19 %	3 270	2,57 %
	- Facultatifs NPER	162	0,50 %	366	0,68 %	441	0,72 %	502	0,74 %	564	0,76 %	647	0,79 %	755	0,81 %	966	0,76 %
<b>CHARGES SOCIALES PERSONNELLES</b>	<b>6 862</b>	<b>21,38 %</b>	<b>9 764</b>	<b>18,23 %</b>	<b>10 424</b>	<b>16,98 %</b>	<b>11 228</b>	<b>16,59 %</b>	<b>11 923</b>	<b>16,09 %</b>	<b>12 650</b>	<b>15,40 %</b>	<b>14 489</b>	<b>15,52 %</b>	<b>16 799</b>	<b>13,20 %</b>	
- Frais de réception, représentation,	129	0,40 %	188	0,35 %	185	0,30 %	310	0,46 %	316	0,43 %	360	0,44 %	599	0,64 %	866	0,68 %	
- Fournitures de bureau,	651	2,03 %	642	1,20 %	742	1,21 %	852	1,26 %	843	1,14 %	796	0,97 %	788	0,84 %	1 089	0,86 %	
- Frais d'actes et contentieux	15	0,05 %	4	0,01 %	15	0,02 %	77	0,11 %	15	0,02 %	43	0,05 %	43	0,05 %	14	0,01 %	
- Cotisations syndicales et	223	0,69 %	222	0,41 %	250	0,41 %	221	0,33 %	256	0,35 %	285	0,35 %	242	0,26 %	298	0,23 %	
- Autres frais divers de gestion	489	1,52 %	692	1,29 %	606	0,99 %	492	0,73 %	708	0,96 %	560	0,68 %	776	0,83 %	1 240	0,97 %	
<b>TOTAL FRAIS DIVERS DE GESTION</b>	<b>1 507</b>	<b>4,70 %</b>	<b>1 749</b>	<b>3,27 %</b>	<b>1 798</b>	<b>2,93 %</b>	<b>1 953</b>	<b>2,89 %</b>	<b>2 138</b>	<b>2,88 %</b>	<b>2 044</b>	<b>2,49 %</b>	<b>2 406</b>	<b>2,58 %</b>	<b>3 507</b>	<b>2,76 %</b>	
Frais financiers	131	0,41 %	121	0,23 %	150	0,24 %	132	0,20 %	145	0,20 %	197	0,24 %	144	0,15 %	207	0,16 %	
Pertes diverses	2	0,01 %	12	0,02 %	17	0,03 %	20	0,03 %	13	0,02 %	5	0,01 %	3		22	0,02 %	
<b>TOTAL DÉPENSES</b>	<b>21 390</b>	<b>66,65 %</b>	<b>29 084</b>	<b>54,30 %</b>	<b>31 768</b>	<b>51,74 %</b>	<b>32 901</b>	<b>48,62 %</b>	<b>35 712</b>	<b>48,19 %</b>	<b>37 771</b>	<b>45,98 %</b>	<b>42 365</b>	<b>45,38 %</b>	<b>53 165</b>	<b>41,77 %</b>	
RÉSULTAT	Excédent	22 714	70,78 %	26 313	49,12 %	31 090	50,63 %	35 657	52,70 %	40 016	53,99 %	45 106	54,90 %	52 629	56,37 %	73 884	58,04 %
	Plus-values à court terme	6	0,02 %	23	0,04 %	2		1				23	0,02 %	30	0,02 %		
	Divers à réintégrer	834	2,60 %	1 095	2,04 %	838	1,36 %	798	1,18 %	580	0,78 %	632	0,77 %	532	0,57 %	619	0,49 %
	Bénéfice SCM												2		17	0,01 %	
	Frais d'établissement					2						2		5	0,01 %		
	Dotations aux amortissements	272	0,85 %	308	0,58 %	264	0,43 %	233	0,34 %	404	0,55 %	429	0,52 %	500	0,54 %	699	0,55 %
	Moins-values à court terme	4	0,01 %			10	0,02 %	4	0,01 %	5	0,01 %	5	0,01 %	8	0,01 %	60	0,05 %
	Divers à déduire	795	2,48 %	997	1,86 %	2 861	4,66 %	2 645	3,91 %	3 986	5,38 %	2 027	2,47 %	5 555	5,95 %	5 964	4,69 %
	Déficit SCM	1						1									
	<b>RÉSULTAT</b>	<b>22 482</b>	<b>70,05 %</b>	<b>26 126</b>	<b>48,77 %</b>	<b>28 793</b>	<b>46,89 %</b>	<b>33 573</b>	<b>49,62 %</b>	<b>36 202</b>	<b>48,85 %</b>	<b>43 275</b>	<b>52,67 %</b>	<b>47 117</b>	<b>50,47 %</b>	<b>67 826</b>	<b>53,29 %</b>
Kilométrage moyen	10 713 km		14 993 km		17 174 km		17 640 km		19 693 km		19 934 km		20 805 km		25 426 km		