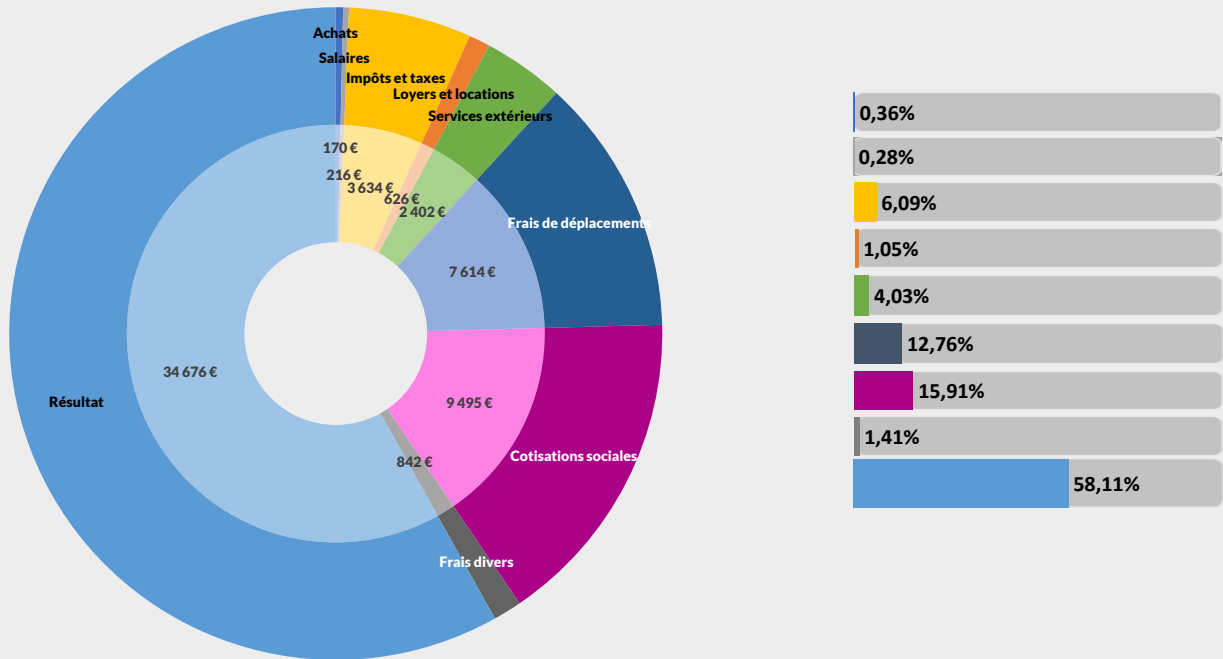




REVENUS 2022

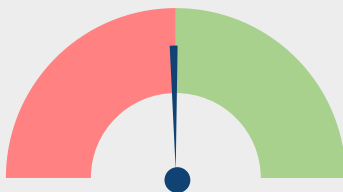
Nombre : 1121 adhérents

Répartition des recettes nettes

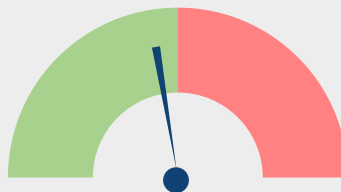


Evolutions des postes entre 2021 et 2022

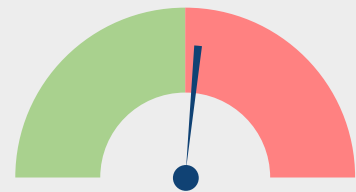
Recettes nettes



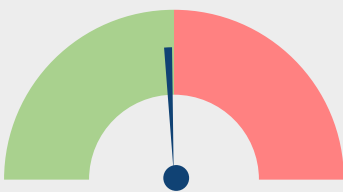
Achats



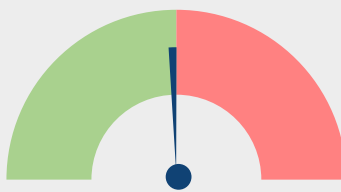
Impôts et taxes



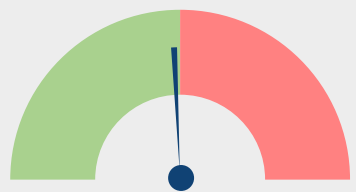
Loyers et Locations



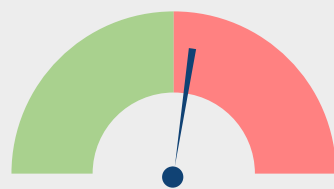
Travaux, Fournitures et Services ext.



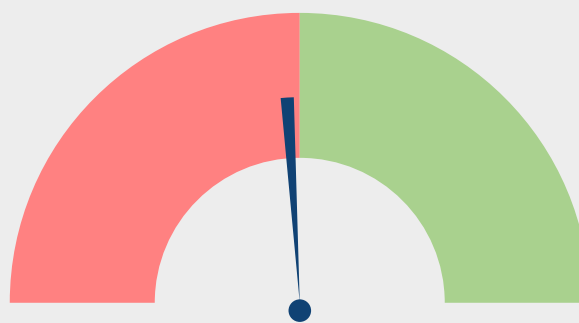
Frais de déplacements



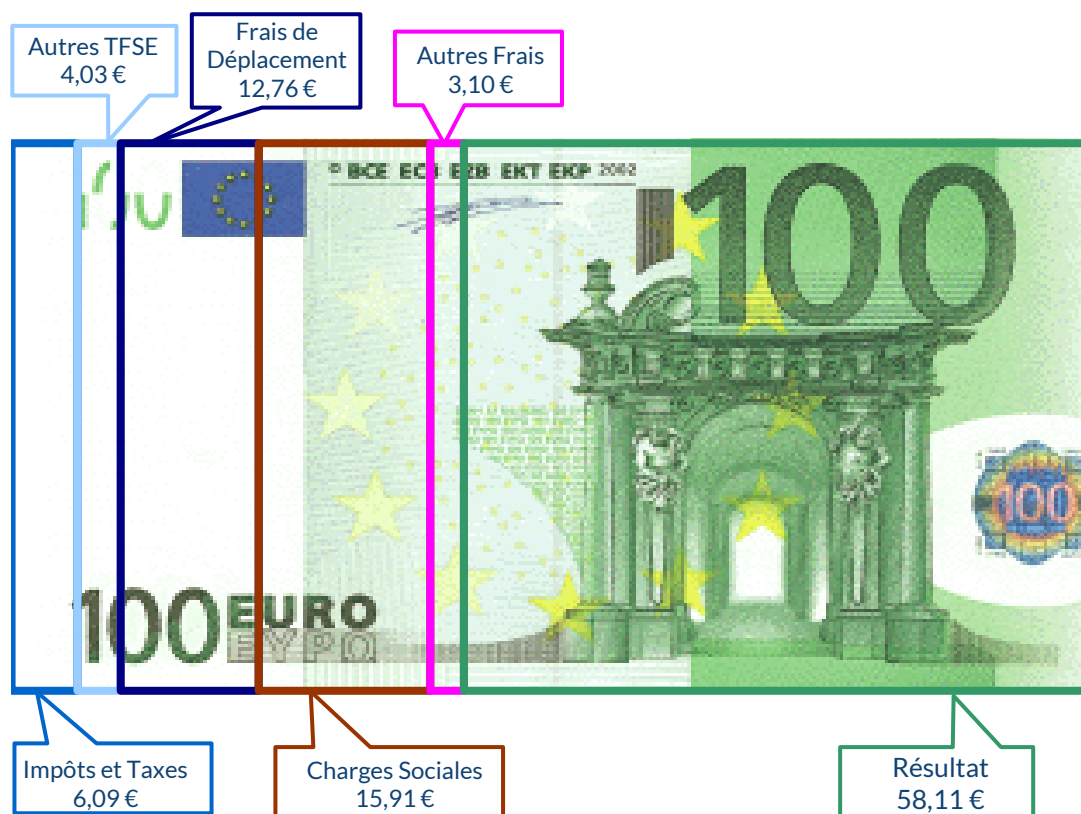
Cotisations sociales exploitant



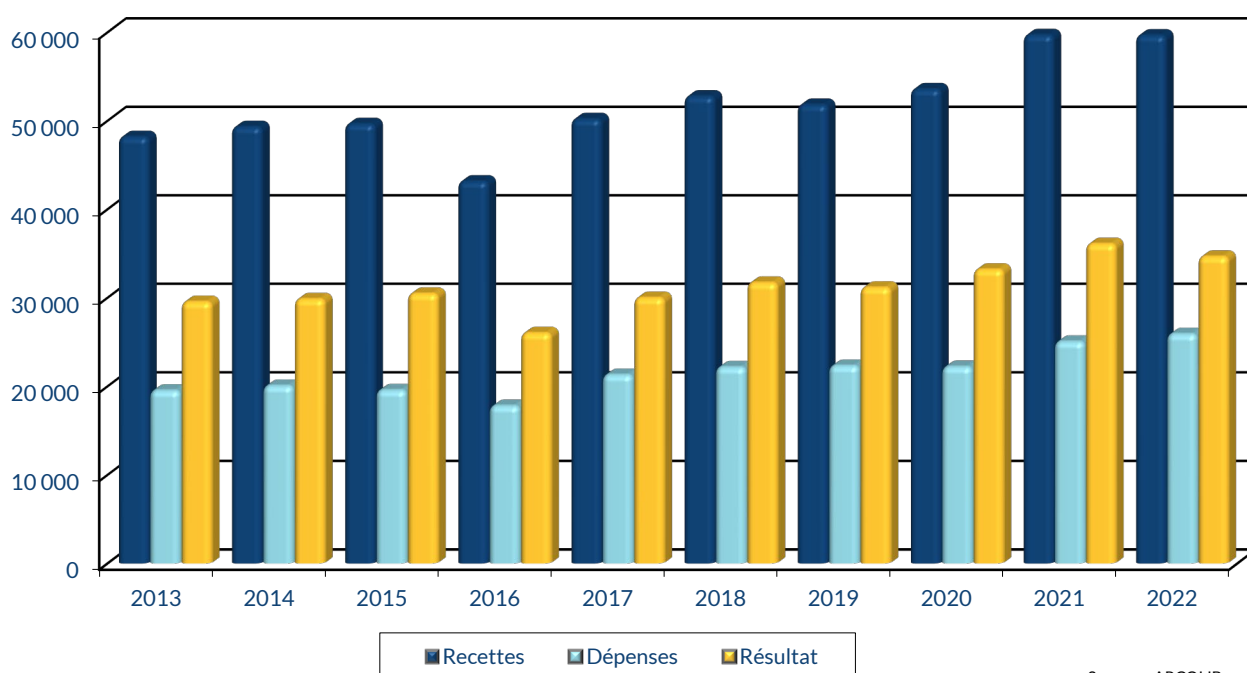
Résultat



UTILISATION DE 100 € DE RECETTES EN 2022



ÉVOLUTION DE LA PROFESSION SUR 10 ANS



Sources : ARCOLIB

RENNES
8 place du Colombier
BP 40415
35 004 RENNES Cedex

VANNES
1 rue Anita Conti
56 000 VANNES

PARIS
15 avenue Trudaine
75 009 PARIS

☎ : 02 23 300 600 - @ : contact@arcolib.fr

pour AJ **1** | **2** | mois

1		NOM ET PRENOMS OU DÉNOMINATION		INFIRMIER(E) REMPLACANT(E)														
Nature de l'activité (1)		1121 Adhérents										Code activité pour les praticiens médicaux						
N° SIRET												si exercice en société (2)		AV	Nombre d'associés		AS	
Résultat déterminé (2)		d'après les règles « recettes-dépenses »					AK	d'après les règles « créances-dettes »					AL					
Comptabilité tenue (2) :		Hors taxe	CV	Taxe incluse		CW	Non assujetti à la TVA					AT	<input checked="" type="checkbox"/>					
Si vous êtes adhérent d'un organisme agréé (association ou organisme mixte) ou client d'un viseur fiscal		AM	<input checked="" type="checkbox"/>	Année d'adhésion			Nombre de salariés		AP			Salaires nets perçus		AR				
Montant des immobilisations (report du total des bases amortissables hors TVA déductible de la col.4 du tableau I de la déclaration n° 2035)												DA						
R E C E T T E S	2	1 Recettes encaissées y compris les remboursements de frais (1)										AA	60 724		101,76 %			
		2	À déduire Débourss payés pour le compte des clients (2)										AB					
		3	Honoraires rétrocedés (dont suppléments rétrocedés) (3)										AC	1 049		1,76 %		
		4	Montant net des recettes										AD	59 675		100,00 %		
		5	Produits financiers (4)										AE	2				
		6	Gains divers (5)										AF	1 174		1,97 %		
		7	TOTAL (ligne 4 à 6)										AG	60 851		101,97 %		
D É P E N S E S P R O F E S S I O N N E L L E S	3	8	Achats (6)										BA	216		0,36 %		
		9	Frais de personnel		Salaires nets et avantages en nature (7)								BB	115		0,19 %		
		10			Charges sociales sur salaires (parts patronale et ouvrière)								BC	55		0,09 %		
		11			Taxe sur la valeur ajoutée								BD					
		12	Impôts et taxes (8)		Contribution économique territoriale								JY	294		0,49 %		
		13			Autres impôts								BS	471		0,79 %		
		14			(9) Contribution sociale généralisée déductible								BV	2 869		4,81 %		
		15	Loyer et charges locatives										BF	322		0,54 %		
		16	Location de matériel et de mobilier – dont redevances de collaboration (10)					BW	105			BG	303		0,51 %			
		17	Entretien et réparations															
		18	Personnel intérimaire															
		19	Petit outillage (11)															
		20	Chauffage, eau, gaz, électricité															
		21	Honoraires ne constituant pas les rétrocessions (11)															
		22	Primes d'assurances															
		23	Frais de véhicules (12)															
			(cocher la case si évaluation forfaitaire) ...															
		24	Autres frais de déplacements (voyages...)...															
		25	Charges sociales personnelles (13)		dont obligatoires				BT	7 352			BK		9 495		15,91 %	
					dont cotisations facultatives Madelin		BZ	1 780		dont facultatives aux nouveaux plans d'épargne retraite		BU						
	26	Frais de réception, de représentation et de congrès																
	27	Fournitures de bureau, frais de documentation, de correspondance et de téléphone																
	28	Frais d'actes et de contentieux																
	29	Cotisations syndicales et professionnelles					BY	195										
	30	Autres frais divers de gestion																
	31	Frais financiers (14)										BN	108		0,18 %			
	32	Pertes diverses (15)										BP	9		0,02 %			
	33	TOTAL (lignes 8 à 32)										BR	25 935		43,46 %			

NOM ET PRENOMS OU DÉNOMINATION **INFIRMIER(E) REMPLACANT(E)**

N° SIRET

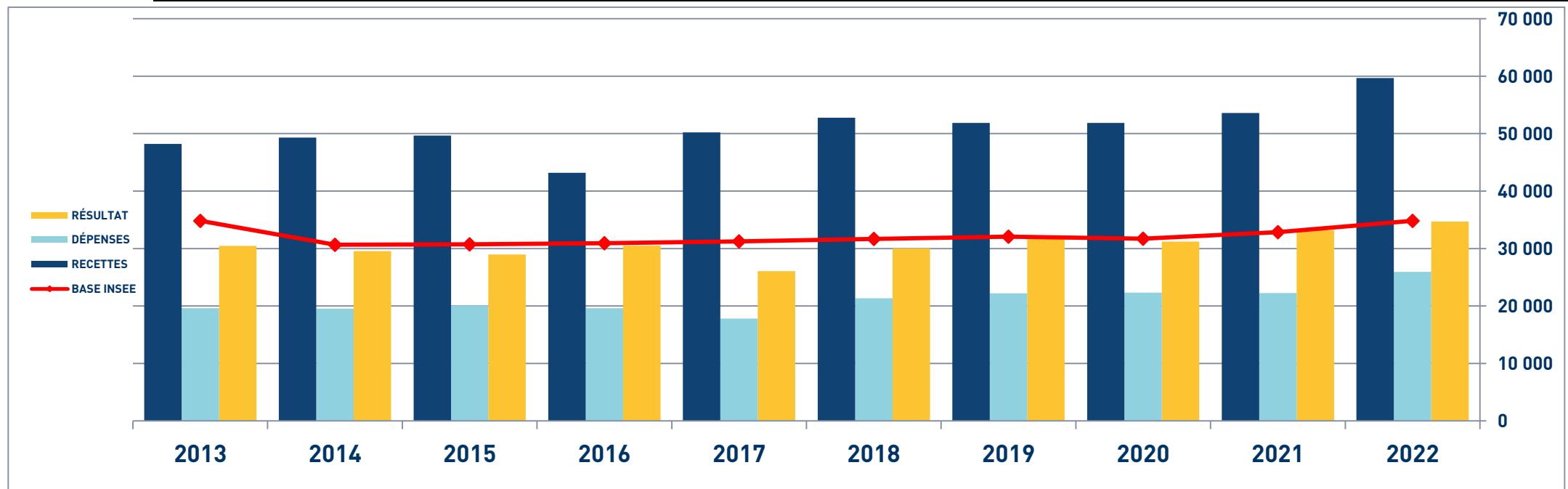
1121 Adhérents

DÉTERMINATION DU RÉSULTAT	4	34	Excédent (ligne 7 – ligne 33)					CA	34 915	58,51 %			
		35	Plus-values à court terme (16)					CB	23	0,04 %			
		36	Divers à réintégrer (17)					CC	859	1,44 %			
		37	Bénéfice Société civile de moyen (18)					CD	1				
		38	TOTAL (ligne 34 à 37)					CE	35 798	59,99 %			
		39	Insuffisance (ligne 33 – ligne 7)					CF					
		40	Frais d'établissement (19)					CG	1				
		41	Dotation aux amortissements (20)					CH	300	0,50 %			
			dont amortissement des éléments incorporels du fonds qui sont indissociables (art. 39, 1 – 2°, al. 3)					BE					
		42	Moins-value à court terme					CK	5	0,01 %			
		43	Divers à déduire (21)	dont exonération sur le bénéfice « zone franche urbaine territoire entrepreneur »	CS	203	dont l'abondement sur l'épargne salariale	CT	18	CL	816	1,37 %	
				dont exonération sur le bénéfice « entreprise nouvelle »	AW	466	dont exonération sur le bénéfice « jeunes artistes »	CO					
				dont exonération « jeunes entreprises innovantes »	CU		dont déductions « médecins conventionnés de secteur I »	CQ					
				dont exonération médecins « zones déficitaires en offre de soins »	CI		dont aides Fonds de solidarité Covid	CJ					
	44	Déficit Société civile de moyens (18)					CM						
	45	TOTAL (lignes 39 à 44)					CN	1 122	1,88 %				
	46	Bénéfice (ligne 38 – ligne 45)					CP	34 676	58,11 %				
	47	Déficit (ligne 45 – ligne 38)					CR						
	5	Taxe sur la valeur ajoutée	Montant de la TVA afférente aux recettes brutes :					CX					
			Montant de la TVA afférente aux achats (biens et services autres qu'immobilisations) :					CY					
			dont montant de la TVA afférente aux honoraires rétrocédés :					CZ					
	6	Contribution économique territoriale (23)	Recettes provenant d'activités exonérées à titre permanent :					AU	177				
	7	Barèmes kilométriques (évaluation forfaitaire des frais de transport : autos et/ou motos) (B) et (12) (1) Type : T (véhicule de tourisme ; M (Moto) ; V (Vélocycle, scooter) ; (2) mettre une croix dans la colonne ; (3) indiquer : thermique, à hydrogène, hybride, électrique ; (4) indiquer : diesel, super sans plomb, GPL.											
		Désignation des véhicules :		Puissance fiscale	Barème BNC (2)	Barème BIC (2)	Motorisation (3)	Type de carburant (4)	Kilométrage professionnel	Indemnités kilométriques déductibles	Amortissements pratiqués à réintégrer (si véhicules inscrits au registre des immobilisations)		
		Modèle(s)	Type (1)						17 229				
			T		X								
		Frais réels non couverts par les barèmes kilométriques ----->											
		Total A à reporter ligne 23 de l'annexe 2035 A ; total B à reporter au cadre B de la page 2 de la déclaration 2035								A		B	

INFIRMIER(E) REMPLAÇANT(E) - ÉVOLUTION SUR 10 ANS

En eUR0S

Année	2013	% Var.	2014	% Var.	2015	% Var.	2016	% Var.	2017	% Var.	2018	% Var.	2019	% Var.	2020	% Var.	2021	% Var.	2022
Nb Adhérents	414	13/14	478	14/15	640	15/16	940	16/17	783	17/18	888	18/19	944	19/20	910	20/21	927	21/22	1 121
RECETTES NETTES	48 195	2,34	49 322	0,68	49 659	-13,07	43 171	16,33	50 219	5,10	52 779	-1,78	51 839	3,39	53 595	11,41	59 712	-0,06	59 675
Impôts et Taxes	2 036		2 153		2 114		1 777		2 418		2 928		3 535		3 111		3 467		3 634
Transport et Dépl.	7 220		7 030		6 829		6 151		6 980		7 118		6 923		6 719		7 725		7 616
Ch. Soc. Perso.	7 166		7 687		7 327		6 970		8 275		8 187		7 854		7 905		8 817		9 495
Autres Charges	3 130		3 213		3 325		2 922		3 651		3 954		4 029		4 496		5 065		5 065
TOTAL DÉPENSES	19 552	2,72	20 083	-2,43	19 595	-9,06	17 820	19,66	21 324	4,05	22 187	0,69	22 341	-0,49	22 231	12,79	25 074	3,43	25 935
RÉSULTAT NET	29 561	1,07	29 876	2,04	30 485	-14,57	26 042	15,26	30 015	5,70	31 726	-1,71	31 182	6,54	33 220	8,71	36 113	-3,98	34 676

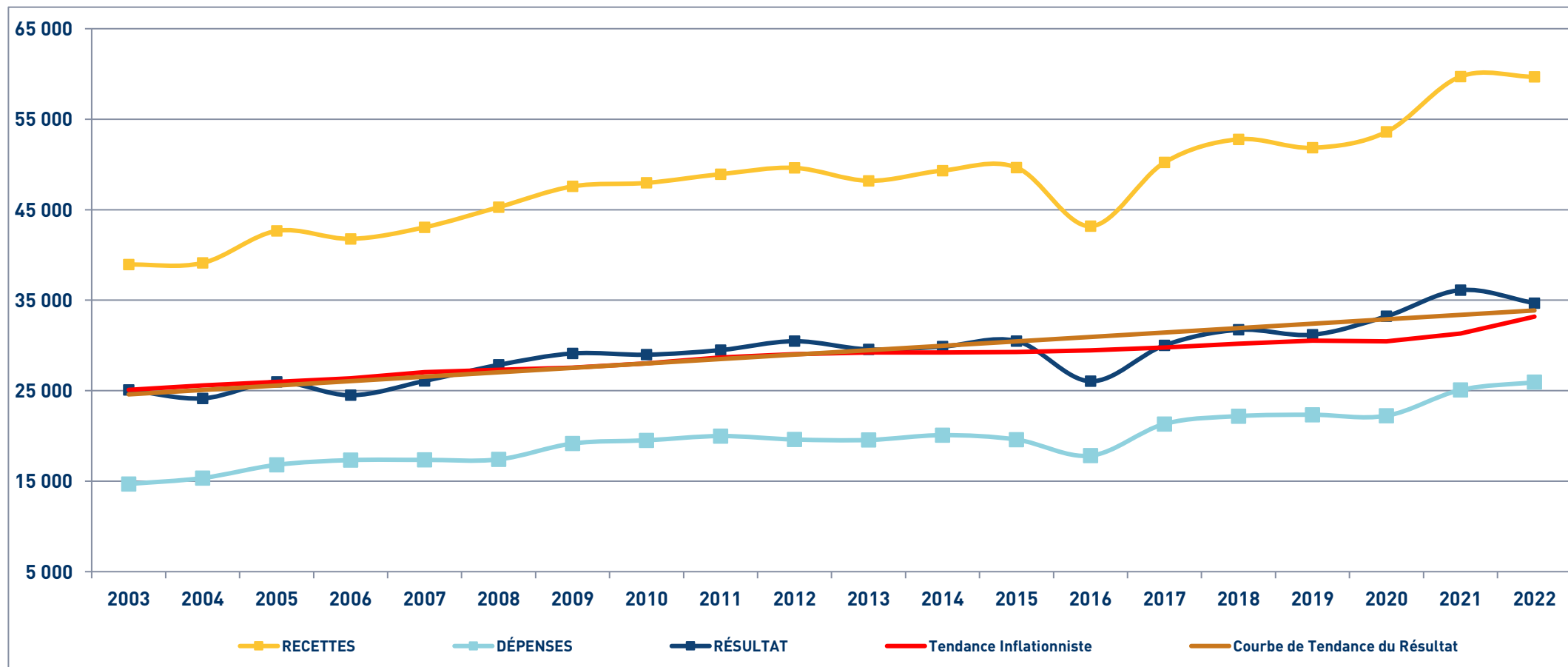


INFIRMIER(E) REMPLAÇANT(E)


SYNTHÈSE DES 20 DERNIÈRES ANNÉES

en euros

ANNÉES :	2003	2004	2005	2006	2007	2008	2009	2010	2011	2012	2013	2014	2015	2016	2017	2018	2019	2020	2021	2022
RECETTES	38 936	39 115	42 654	41 778	43 056	45 278	47 575	47 961	48 925	49 621	48 195	49 322	49 659	43 171	50 219	52 779	51 839	53 595	59 712	59 675
DÉPENSES	14 691	15 349	16 803	17 327	17 355	17 406	19 160	19 516	19 985	19 604	19 552	20 083	19 595	17 820	21 324	22 187	22 341	22 231	25 074	25 935
RÉSULTAT	25 090	24 147	25 960	24 495	26 079	27 848	29 113	28 975	29 484	30 466	29 561	29 876	30 485	26 042	30 015	31 726	31 182	33 220	36 113	34 676



STATISTIQUES PAR TRANCHES DE RECETTES - INFIRMIER.E REMPLACANT.E

 2022		Tranche n° 2		Tranche n° 2		Tranche n° 3		Tranche n° 4		Tranche n° 5		Tranche n° 6		Tranche n° 7		Tranche n° 8		
		de 34 823 € à 46 539 €		de 34 824 € à 46 539 €		de 46 540 € à 52 955 €		de 52 956 € à 59 235 €		de 59 236 € à 65 110 €		de 65 111 € à 72 495 €		de 72 496 € à 82 120 €		de 82 121 € à 226 310 €		
		147 Adhérents		147 Adhérents		135 Adhérents		147 Adhérents		136 Adhérents		146 Adhérents		136 Adhérents		145 Adhérents		
RECETTES	Recettes encaissées	42 869	102,56 %	42 869	102,56 %	50 605	100,90 %	56 697	100,83 %	62 486	100,94 %	69 062	100,91 %	78 713	102,45 %	100 198	102,42 %	
	A déduire : Débours payés																	
	Honoraires rétrocedés	1 070	2,56 %	1 070	2,56 %	450	0,90 %	463	0,82 %	580	0,94 %	626	0,91 %	1 884	2,45 %	2 365	2,42 %	
	Montant net des Recettes	41 798	10	41 798	10	50 155	10	56 233	10	61 906	10	68 436	10	76 828	10	97 833	10	
	Produits financiers	3	0,01 %	3	0,01 %	3	0,01 %	2		2		1		1		2		
Gains divers	1 537	3,68 %	1 537	3,68 %	1 193	2,38 %	414	0,74 %	612	0,99 %	449	0,66 %	226	0,29 %	150	0,15 %		
TOTAL RECETTES	43 339	103,69 %	43 339	103,69 %	51 351	102,38 %	56 650	100,74 %	62 520	100,99 %	68 886	100,66 %	77 055	100,30 %	97 985	100,16 %		
DÉPENSES	Achats	142	0,34 %	142	0,34 %	149	0,30 %	160	0,28 %	224	0,36 %	229	0,33 %	325	0,42 %	378	0,39 %	
	Salaires nets																	
	Charges sociales sur salaires	100	0,24 %	100	0,24 %	25	0,05 %	36	0,06 %	80	0,13 %	43	0,06 %	75	0,10 %	55	0,06 %	
	Taxe sur la Valeur Ajoutée																	
	Contrib. Économique Territoriale	272	0,65 %	272	0,65 %	311	0,62 %	288	0,51 %	277	0,45 %	332	0,49 %	291	0,38 %	320	0,33 %	
	Autres impôts	351	0,84 %	351	0,84 %	514	1,02 %	381	0,68 %	464	0,75 %	512	0,75 %	481	0,63 %	744	0,76 %	
	CSG déductible	2 173	5,20 %	2 173	5,20 %	2 346	4,68 %	2 755	4,90 %	3 007	4,86 %	3 087	4,51 %	3 570	4,65 %	4 623	4,73 %	
	Loyers et charges locatives	158	0,38 %	158	0,38 %	169	0,34 %	128	0,23 %	249	0,40 %	487	0,71 %	398	0,52 %	849	0,87 %	
	Location de matériel et mobilier	95	0,23 %	95	0,23 %	163	0,32 %	148	0,26 %	257	0,42 %	274	0,40 %	447	0,58 %	911	0,93 %	
	- Entretien et réparations	582	1,39 %	582	1,39 %	622	1,24 %	728	1,29 %	862	1,39 %	770	1,13 %	1 022	1,33 %	864	0,88 %	
		- Personnel intérimaire	204	0,49 %	204	0,49 %	257	0,51 %	193	0,34 %	362	0,58 %	335	0,49 %	395	0,51 %	578	0,59 %
			- Petit outillage	14	0,03 %	14	0,03 %	27	0,05 %	19	0,03 %	21	0,03 %	25	0,04 %	9	0,01 %	92
		- Chauffage, eau, gaz, électricité	962	2,30 %	962	2,30 %	1 070	2,13 %	1 181	2,10 %	1 193	1,93 %	1 119	1,64 %	1 264	1,65 %	1 444	1,48 %
		- Honoraires non rétrocedés	179	0,43 %	179	0,43 %	205	0,41 %	197	0,35 %	184	0,30 %	222	0,32 %	208	0,27 %	260	0,27 %
	TOTAL TRAVAUX, FOURN. & S. EXT.	1 941	4,64 %	1 941	4,64 %	2 183	4,35 %	2 318	4,12 %	2 622	4,24 %	2 472	3,61 %	2 898	3,77 %	3 239	3,31 %	
	- Frais de véhicules	6 308	15,09 %	6 308	15,09 %	6 903	13,76 %	7 078	12,59 %	8 102	13,09 %	8 197	11,98 %	8 934	11,63 %	9 393	9,60 %	
	- Autres frais de déplacements	178	0,43 %	178	0,43 %	378	0,75 %	220	0,39 %	374	0,60 %	278	0,41 %	234	0,30 %	523	0,53 %	
	TOTAL TRANSPORTS ET DÉPLA.	6 488	15,52 %	6 488	15,52 %	7 285	14,52 %	7 299	12,98 %	8 481	13,70 %	8 475	12,38 %	9 168	11,93 %	9 920	10,14 %	
	- Charges sociales Obligatoires	5 815	13,91 %	5 815	13,91 %	6 271	12,50 %	7 128	12,68 %	7 093	11,46 %	8 171	11,94 %	9 331	12,15 %	10 954	11,20 %	
	- Facultatives Madelin	1 462	3,50 %	1 462	3,50 %	1 885	3,76 %	1 649	2,93 %	1 923	3,11 %	1 875	2,74 %	1 893	2,46 %	2 498	2,55 %	
	- Facultatives NPER	219	0,52 %	219	0,52 %	297	0,59 %	366	0,65 %	294	0,47 %	394	0,58 %	448	0,58 %	729	0,75 %	
CHARGES SOCIALES PERSONNELLES	7 496	17,93 %	7 496	17,93 %	8 453	16,85 %	9 143	16,26 %	9 310	15,04 %	10 440	15,26 %	11 672	15,19 %	14 182	14,50 %		
- Frais de réception, représentation,	170	0,41 %	170	0,41 %	245	0,49 %	186	0,33 %	226	0,37 %	386	0,56 %	425	0,55 %	699	0,71 %		
- Fournitures de bureau,	471	1,13 %	471	1,13 %	515	1,03 %	563	1,00 %	679	1,10 %	694	1,01 %	702	0,91 %	898	0,92 %		
- Frais d'actes et contentieux	26	0,06 %	26	0,06 %	3	0,01 %	29	0,05 %	5	0,01 %	34	0,05 %	10	0,01 %	19	0,02 %		
- Cotisations syndicales et	173	0,41 %	173	0,41 %	176	0,35 %	191	0,34 %	187	0,30 %	202	0,30 %	213	0,28 %	264	0,27 %		
- Autres frais divers de gestion	343	0,82 %	343	0,82 %	413	0,82 %	347	0,62 %	454	0,73 %	598	0,87 %	660	0,86 %	938	0,96 %		
TOTAL FRAIS DIVERS DE GESTION	1 183	2,83 %	1 183	2,83 %	1 352	2,70 %	1 315	2,34 %	1 552	2,51 %	1 915	2,80 %	2 011	2,62 %	2 818	2,88 %		
Frais financiers	92	0,22 %	92	0,22 %	105	0,21 %	120	0,21 %	86	0,14 %	96	0,14 %	108	0,14 %	171	0,17 %		
Pertes diverses	3	0,01 %	3	0,01 %	9	0,02 %	9	0,02 %	10	0,02 %	8	0,01 %	17	0,02 %	9	0,01 %		
TOTAL DÉPENSES	20 496	49,04 %	20 496	49,04 %	23 066	45,99 %	24 101	42,86 %	26 618	43,00 %	28 400	41,50 %	32 260	41,99 %	38 267	39,11 %		
RÉSULTAT	Excédent	22 843	54,65 %	22 843	54,65 %	28 285	56,40 %	32 549	57,88 %	35 901	57,99 %	40 486	59,16 %	44 795	58,31 %	59 717	61,04 %	
	Plus-values à court terme	786	1,88 %	786	1,88 %	945	1,88 %	805	1,43 %	980	1,58 %	1 011	1,48 %	1 219	1,59 %	408	0,42 %	
	Divers à réintégrer																	
	Bénéfice SCM							4	0,01 %									
	Frais d'établissement					1						5	0,01 %					
	Dotation aux amortissements	165	0,39 %	165	0,39 %	154	0,31 %	313	0,56 %	237	0,38 %	310	0,45 %	473	0,62 %	541	0,55 %	
	Moins-values à court terme	4	0,01 %	4	0,01 %	1		5	0,01 %	7	0,01 %	4	0,01 %	4	0,01 %	6	0,01 %	
	Divers à déduire	359	0,86 %	359	0,86 %	568	1,13 %	423	0,75 %	646	1,04 %	595	0,87 %	1 696	2,21 %	2 079	2,13 %	
	Déficit SCM																	
	RÉSULTAT	23 100	55,27 %	23 100	55,27 %	28 505	56,83 %	32 617	58,00 %	36 034	58,21 %	40 607	59,34 %	43 955	57,21 %	57 500	58,77 %	
Kilométrage moyen		14 739 km		14 739 km		16 072 km		16 756 km		19 002 km		19 576 km		20 284 km		22 184 km		