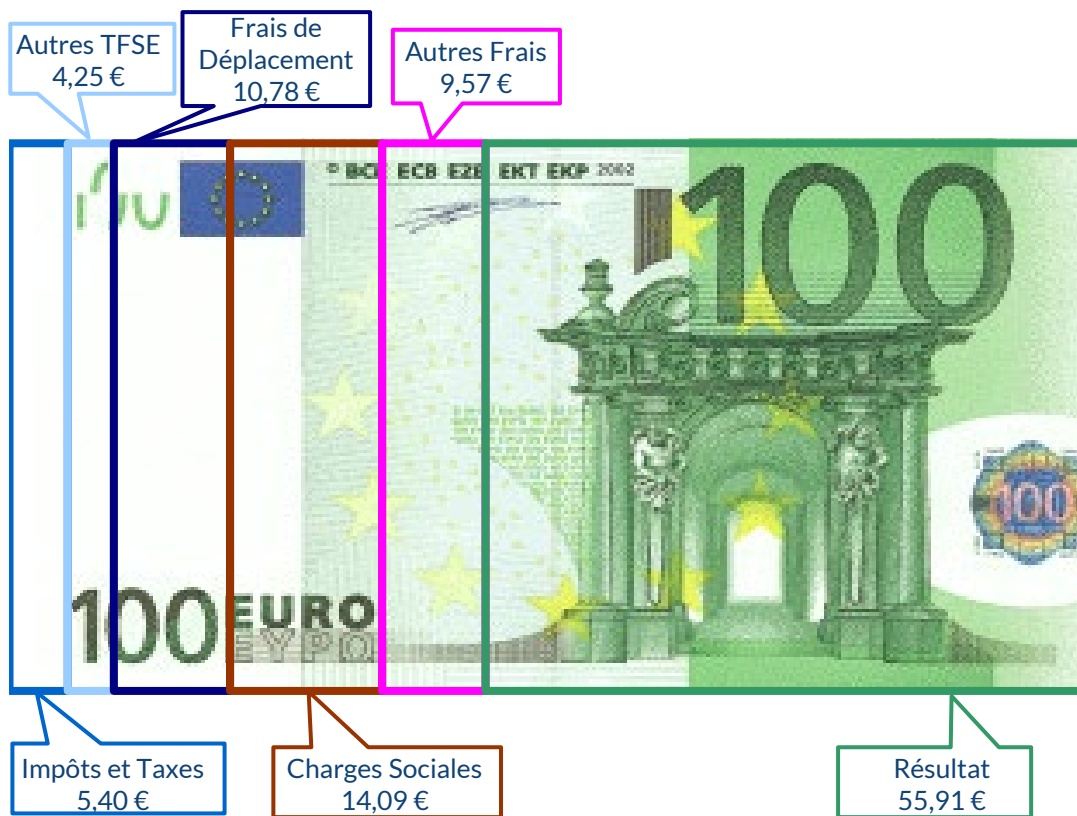
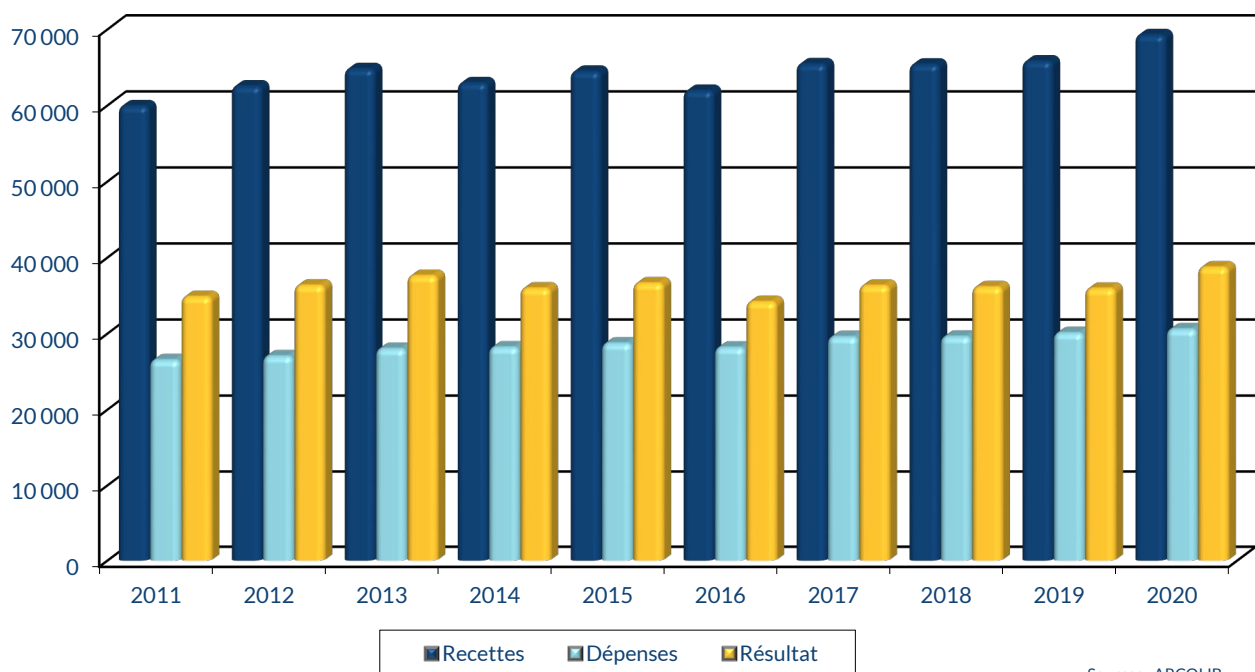


UTILISATION DE 100 € DE RECETTES EN 2020



ÉVOLUTION DE LA PROFESSION SUR 10 ANS



RENNES
8 place du Colombier
BP 40415
35 004 RENNES Cedex


VANNES
1 rue Anita Conti
56 000 VANNES

PARIS
15 avenue Trudaine
75 009 PARIS

pour AJ **1 2** mois

1		NOM ET PRENOMS OU DÉNOMINATION		INFIRMIER(E) COLLABORATEUR(TRICE)														
Nature de l'activité (1)		856 Adhérents										Code activité pour les praticiens médicaux						
N° SIRET											si exercice en société (2)	AV	Nombre d'associés	AS				
Résultat déterminé (2)		d'après les règles « recettes-dépenses »				AK	d'après les règles « créances-dettes »				AL							
Comptabilité tenue (2) :		Hors taxe	CV	Taxe incluse	CW	Non assujetti à la TVA				AT	<input checked="" type="checkbox"/>							
Si vous êtes adhérent d'un organisme agréé (association ou organisme mixte) ou client d'un viseur fiscal		AM	<input checked="" type="checkbox"/>	Année d'adhésion					Nombre de salariés	AP			Salaires nets perçus	AR				
Montant des immobilisations (report du total des bases amortissables hors TVA déductible de la col.4 du tableau I de la déclaration n° 2035)												DA						
R E C E T T E S	1	Recettes encaissées y compris les remboursements de frais (1)										AA	75 555	109,07 %				
	2	À déduire Débours payés pour le compte des clients (2)										AB	10	0,01 %				
	3	Honoraires rétrocedés (dont suppléments rétrocedés) (3)										AC	6 270	9,05 %				
	4	Montant net des recettes										AD	69 275	100,00 %				
	5	Produits financiers (4)										AE	1					
	6	Gains divers (5)										AF	2 188	3,16 %				
	TOTAL (ligne 4 à 6)											AG	71 465	103,16 %				
D É P E N S E S P R O F E S S I O N N E L L E S	8	Achats (6)										BA	344	0,50 %				
	9	Frais de personnel Salaires nets et avantages en nature (7)										BB	13	0,02 %				
	10	Charges sociales sur salaires (parts patronale et ouvrière)										BC	31	0,04 %				
	11	Taxe sur la valeur ajoutée										BD						
	12	Impôts et taxes (8) Contribution économique territoriale										JY	336	0,49 %				
	13	Autres impôts										BS	429	0,62 %				
	14	(9) Contribution sociale généralisée déductible										BV	2 979	4,30 %				
	15	Loyer et charges locatives										BF	559	0,81 %				
	16	Location de matériel et de mobilier – dont redevances de collaboration (10)										BW	2 760	3,98 %	BG	3 765	5,43 %	
	17	Entretien et réparations										Total : Travaux, Fournitures et Services Extérieurs						
	18	Personnel intérimaire																
	19	Petit outillage (11)																
	20	Chauffage, eau, gaz, électricité																
	21	Honoraires ne constituant pas les rétrocessions (11)																
	22	Primes d'assurances																
	23	Frais de véhicules (12) (cocher la case si évaluation forfaitaire) ...										Total : Transport et déplacements						
	24	Autres frais de déplacements (voyages...)...																
	25	Charges sociales personnelles (13)		dont obligatoires				BT	7 118				BK		9 762	14,09 %		
			dont cotisations facultatives Madelin		BZ	2 424		dont facultatives aux nouveaux plans d'épargne retraite		BU	220							
	26	Frais de réception, de représentation et de congrès										Total : Frais divers de gestion						
	27	Fournitures de bureau, frais de documentation, de correspondance et de téléphone																
	28	Frais d'actes et de contentieux																
	29	Cotisations syndicales et professionnelles										BY	193		0,28 %			
	30	Autres frais divers de gestion																
31	Frais financiers (14)										BN	132		0,19 %				
32	Pertes diverses (15)										BP	10		0,01 %				
TOTAL (lignes 8 à 32)											BR	30 586		44,15 %				

STATISTIQUES PAR TRANCHES DE RECETTES – INFIRMIÈRE COLLABORATRICE

 2020		Tranche n° 1		Tranche n° 2		Tranche n° 3		Tranche n° 4		Tranche n° 5		Tranche n° 6		Tranche n° 7		Tranche n° 8	
		de 0 € à 43 412 €		de 43 413 € à 55 617 €		de 55 618 € à 62 313 €		de 62 314 € à 68 546 €		de 68 547 € à 74 003 €		de 74 004 € à 83 814 €		de 83 815 € à 101 213 €		de 101 214 € à 214 126 €	
		108 Adhérents		116 Adhérents		108 Adhérents		116 Adhérents		107 Adhérents		117 Adhérents		107 Adhérents		84 Adhérents	
RECETTES	Recettes encaissées	40 074	133,50 %	56 231	111,30 %	63 665	107,69 %	69 723	106,70 %	77 619	109,13 %	83 540	106,94 %	97 649	107,08 %	129 149	106,21 %
	A déduire : Débours payés					24	0,04 %					48	0,06 %				
	Honoraires rétrocedés	10 057	33,50 %	5 709	11,30 %	4 524	7,65 %	4 377	6,70 %	6 495	9,13 %	5 373	6,88 %	6 459	7,08 %	7 552	6,21 %
	Montant net des Recettes	30 017	100,00 %	50 522	100,00 %	59 117	100,00 %	65 345	100,00 %	71 125	100,00 %	78 119	100,00 %	91 190	100,00 %	121 597	100,00 %
	Produits financiers	1		2		1		1		1		1		1		1	
Gains divers	8 103	26,99 %	2 464	4,88 %	1 696	2,87 %	999	1,53 %	1 083	1,52 %	1 049	1,34 %	1 006	1,10 %	927	0,76 %	
TOTAL RECETTES	38 122	127,00 %	52 987	104,88 %	60 814	102,87 %	66 346	101,53 %	72 208	101,52 %	79 169	101,34 %	92 198	101,11 %	122 526	100,76 %	
DÉPENSES	Achats	256	0,85 %	233	0,46 %	295	0,50 %	346	0,53 %	407	0,57 %	338	0,43 %	388	0,43 %	535	0,44 %
	Salaires nets	2	0,01 %	4	0,01 %	4	0,01 %	16	0,02 %	21	0,03 %	6	0,01 %	65	0,05 %	65	0,05 %
	Charges sociales sur salaires	23	0,08 %	13	0,03 %	52	0,09 %	36	0,06 %	26	0,04 %	30	0,04 %	44	0,05 %	19	0,02 %
	Taxe sur la Valeur Ajoutée																
	Contrib. Économique Territoriale	333	1,11 %	305	0,60 %	333	0,56 %	343	0,52 %	325	0,46 %	328	0,42 %	337	0,37 %	397	0,33 %
	Autres impôts	475	1,58 %	456	0,90 %	462	0,78 %	330	0,51 %	274	0,39 %	517	0,66 %	379	0,42 %	552	0,45 %
	CSG déductible	1 639	5,46 %	2 272	4,50 %	2 317	3,92 %	2 736	4,19 %	3 055	4,30 %	3 381	4,33 %	3 932	4,31 %	5 022	4,13 %
	Loyers et charges locatives	312	1,04 %	430	0,85 %	216	0,37 %	388	0,59 %	433	0,61 %	849	1,09 %	808	0,89 %	1 132	0,93 %
	Location de matériel et mobilier	2 158	7,19 %	2 505	4,96 %	3 805	6,44 %	3 404	5,21 %	3 521	4,95 %	4 630	5,93 %	4 689	5,14 %	5 978	4,92 %
	- Entretien et réparations	576	1,92 %	943	1,87 %	1 076	1,82 %	1 033	1,58 %	1 030	1,45 %	949	1,21 %	1 044	1,14 %	1 178	0,97 %
	- Personnel intérimaire							53	0,08 %	12	0,02 %	4	0,01 %	38	0,04 %		
	- Petit outillage	247	0,82 %	410	0,81 %	367	0,62 %	352	0,54 %	410	0,58 %	529	0,68 %	466	0,51 %	806	0,66 %
	- Chauffage, eau, gaz, électricité	30	0,10 %	17	0,03 %	10	0,02 %	44	0,07 %	24	0,03 %	50	0,06 %	28	0,03 %	66	0,05 %
	- Honoraires non rétrocedés	1 146	3,82 %	1 018	2,01 %	1 123	1,90 %	1 180	1,81 %	1 217	1,71 %	1 238	1,58 %	1 296	1,42 %	1 968	1,62 %
	- Primes d'assurances	179	0,60 %	199	0,39 %	180	0,30 %	241	0,37 %	233	0,33 %	241	0,31 %	238	0,26 %	364	0,30 %
	TOTAL TRAVAUX, FOURN. & S. EXT.	2 178	7,26 %	2 588	5,12 %	2 755	4,66 %	2 905	4,45 %	2 926	4,11 %	3 012	3,86 %	3 111	3,41 %	4 383	3,60 %
	- Frais de véhicules	4 186	13,95 %	6 162	12,20 %	7 070	11,96 %	7 543	11,54 %	8 047	11,31 %	7 662	9,81 %	9 113	9,99 %	9 165	7,54 %
	- Autres frais de déplacements	61	0,20 %	206	0,41 %	259	0,44 %	74	0,11 %	105	0,15 %	213	0,27 %	241	0,26 %	310	0,25 %
	TOTAL TRANSPORTS ET DÉPLA.	4 247	14,15 %	6 368	12,60 %	7 329	12,40 %	7 617	11,66 %	8 152	11,46 %	7 875	10,08 %	9 354	10,26 %	9 475	7,79 %
	- Charges sociales Obligatoires	4 334	14,44 %	5 891	11,66 %	6 224	10,53 %	6 375	9,76 %	7 608	10,70 %	7 954	10,18 %	8 493	9,31 %	11 065	9,10 %
	- Facultatives Madelin	1 798	5,99 %	2 027	4,01 %	2 161	3,66 %	2 206	3,38 %	2 551	3,59 %	2 682	3,43 %	3 066	3,36 %	3 095	2,55 %
	- Facultatives NPER	219	0,73 %	106	0,21 %	169	0,29 %	193	0,30 %	107	0,15 %	208	0,27 %	297	0,33 %	534	0,44 %
CHARGES SOCIALES PERSONNELLES	6 352	21,16 %	8 024	15,88 %	8 554	14,47 %	8 774	13,43 %	10 267	14,44 %	10 843	13,88 %	11 856	13,00 %	14 694	12,08 %	
- Frais de réception, représentation,	125	0,42 %	151	0,30 %	140	0,24 %	226	0,35 %	288	0,40 %	257	0,33 %	310	0,34 %	633	0,52 %	
- Fournitures de bureau,	623	2,08 %	750	1,48 %	749	1,27 %	678	1,04 %	780	1,10 %	875	1,12 %	892	0,98 %	1 166	0,96 %	
- Frais d'actes et contentieux	1		18	0,04 %	2		6	0,01 %	5	0,01 %	2		10	0,01 %	7	0,01 %	
- Cotisations syndicales et	173	0,58 %	177	0,35 %	177	0,30 %	180	0,28 %	201	0,28 %	218	0,28 %	190	0,21 %	232	0,19 %	
- Autres frais divers de gestion	302	1,01 %	356	0,70 %	449	0,76 %	699	1,07 %	659	0,93 %	593	0,76 %	550	0,60 %	936	0,77 %	
TOTAL FRAIS DIVERS DE GESTION	1 224	4,08 %	1 452	2,87 %	1 517	2,57 %	1 790	2,74 %	1 932	2,72 %	1 945	2,49 %	1 952	2,14 %	2 974	2,45 %	
Frais financiers	123	0,41 %	154	0,30 %	122	0,21 %	109	0,17 %	151	0,21 %	135	0,17 %	133	0,15 %	135	0,11 %	
Pertes diverses	3	0,01 %	13	0,03 %			15	0,02 %	21	0,03 %	14	0,02 %	2		7	0,01 %	
TOTAL DÉPENSES	19 326	64,38 %	24 819	49,13 %	27 762	46,96 %	28 794	44,06 %	31 506	44,30 %	33 918	43,42 %	36 990	40,56 %	45 369	37,31 %	
RÉSULTAT	Excédent	18 795	62,61 %	28 168	55,75 %	33 052	55,91 %	37 552	57,47 %	40 702	57,23 %	45 251	57,93 %	55 207	60,54 %	77 157	63,45 %
	Plus-values à court terme			7	0,01 %			26	0,04 %					42	0,03 %		
	Divers à réintégrer	692	2,31 %	809	1,60 %	671	1,14 %	807	1,23 %	578	0,81 %	294	0,38 %	542	0,59 %	378	0,31 %
	Bénéfice SCM															2	
	Frais d'établissement							3						1		1	
	Dotation aux amortissements	140	0,47 %	271	0,54 %	234	0,40 %	179	0,27 %	290	0,41 %	263	0,34 %	448	0,49 %	542	0,45 %
	Moins-values à court terme	3	0,01 %	2		8	0,01 %			3		3				44	0,04 %
	Divers à déduire	656	2,19 %	1 207	2,39 %	2 479	4,19 %	1 745	2,67 %	2 597	3,65 %	1 934	2,48 %	4 122	4,52 %	6 228	5,12 %
	Déficit SCM							1				1					
	RÉSULTAT	18 688	62,26 %	27 503	54,44 %	31 002	52,44 %	36 431	55,75 %	38 416	54,01 %	43 344	55,48 %	51 177	56,12 %	70 764	58,20 %
Kilométrage moyen	10 364 km		16 183 km		18 016 km		19 655 km		21 274 km		20 031 km		23 906 km		26 278 km		