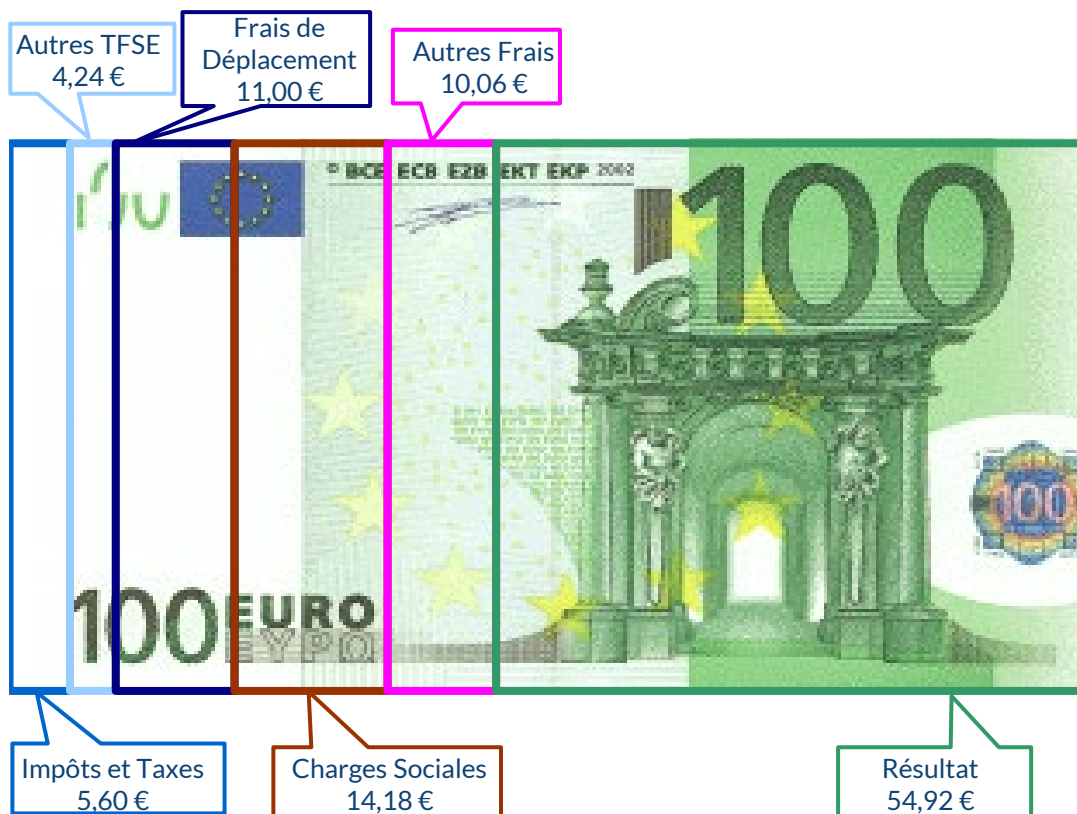
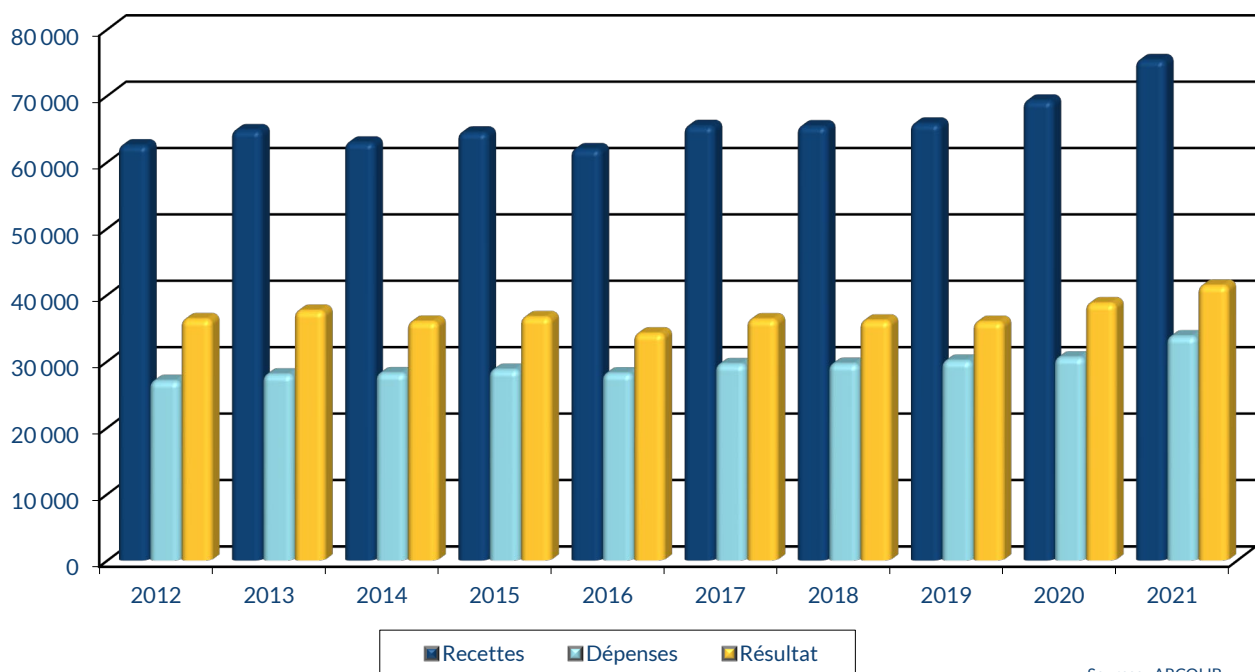


## UTILISATION DE 100 € DE RECETTES EN 2021



## ÉVOLUTION DE LA PROFESSION SUR 10 ANS



**RENNES**  
8 place du Colombier  
BP 40415  
35 004 RENNES Cedex

**VANNES**  
1 rue Anita Conti  
56 000 VANNES

**PARIS**  
15 avenue Trudaine  
75 009 PARIS

☎ : 02 23 300 600 - @ : contact@arcolib.fr

pour AJ **1 2** mois

1		NOM ET PRENOMS OU DÉNOMINATION		<b>INFIRMIER(E) COLLABORATEUR(TRICE)</b>											
Nature de l'activité (1)		910 Adhérents										Code activité pour les praticiens médicaux			
N° SIRET		si exercice en société (2) AV										Nombre d'associés AS			
Résultat déterminé (2)		d'après les règles « recettes-dépenses » AK				d'après les règles « créances-dettes » AL									
Comptabilité tenue (2) :		Hors taxe CV		Taxe incluse CW		Non assujetti à la TVA AT				✓					
Si vous êtes adhérent d'un organisme agréé (association ou organisme mixte) ou client d'un viseur fiscal		AM		Année d'adhésion		Nombre de salariés AP		Salaires nets perçus AR							
Montant des immobilisations (report du total des bases amortissables hors TVA déductible de la col.4 du tableau I de la déclaration n° 2035)		DA													
R E C E T T E S	1	Recettes encaissées y compris les remboursements de frais (1)										AA	83 062	110,19 %	
	2	Débours payés pour le compte des clients (2)										AB	80	0,11 %	
	3	À déduire Honoraires rétrocedés (dont suppléments rétrocedés) (3)										AC	7 603	10,09 %	
	4	Montant net des recettes										AD	75 379	100,00 %	
	5	Produits financiers (4)										AE	1		
	6	Gains divers (5)										AF	2 672	3,54 %	
	TOTAL (ligne 4 à 6)										AG	78 051	103,54 %		
D É P E N S E S  P R O F E S S I O N N E L L E S	8	Achats (6)										BA	339	0,45 %	
	9	Frais de personnel		Salaires nets et avantages en nature (7)								BB	43	0,06 %	
	10			Charges sociales sur salaires (parts patronale et ouvrière)								BC	54	0,07 %	
	11			Taxe sur la valeur ajoutée								BD			
	12	Impôts et taxes (8)		Contribution économique territoriale								JY	351	0,47 %	
	13			Autres impôts								BS	525	0,70 %	
	14			(9) Contribution sociale généralisée déductible								BV	3 348	4,44 %	
	15			Loyer et charges locatives								BF	577	0,77 %	
	16			Location de matériel et de mobilier – dont redevances de collaboration (10)				BW	2 781	3,69 %	BG	4 199	5,57 %		
	17			Entretien et réparations				Total : Travaux, Fournitures et Services Extérieurs				BH	3 195	4,24 %	
	18			Personnel intérimaire											
	19			Petit outillage (11)											
	20			Chauffage, eau, gaz, électricité											
	21			Honoraires ne constituant pas les rétrocessions (11)				Total : Transport et déplacements				BJ	8 295	11,00 %	
	22			Primes d'assurances											
	23			Frais de véhicules (12)								BK	10 692	14,18 %	
			(cocher la case si évaluation forfaitaire)		...										
	24			Autres frais de déplacements (voyages...)											
	25	Charges sociales personnelles (13)		dont obligatoires				BT	7 680				BK	10 692	14,18 %
				dont cotisations facultatives Madelin		BZ	2 679		dont facultatives aux nouveaux plans d'épargne retraite		BU	333			
	26			Frais de réception, de représentation et de congrès				Total : Frais divers de gestion				BM	1 971	2,61 %	
	27			Fournitures de bureau, frais de documentation, de correspondance et de téléphone											
	28			Frais d'actes et de contentieux											
	29			Cotisations syndicales et professionnelles		BY	253								
30			Autres frais divers de gestion												
31			Frais financiers (14)								BN	151	0,20 %		
32			Pertes diverses (15)								BP	9	0,01 %		
TOTAL (lignes 8 à 32)										BR	33 752	44,78 %			


NOM ET PRENOMS OU DÉNOMINATION **INFIRMIER(E) COLLABORATEUR(TRICE)**

N° SIRET

910 Adhérents

<b>DÉTERMINATION DU RÉSULTAT</b>	<b>4</b>	34	<b>Excédent (ligne 7 – ligne 33)</b>					CA	<b>44 299</b>	58,77 %		
		35	Plus-values à court terme (16)					CB	<b>18</b>	0,02 %		
		36	Divers à réintégrer (17)					CC	<b>592</b>	0,79 %		
		37	Bénéfice Société civile de moyen (18)					CD	<b>2</b>			
		38	TOTAL (ligne 34 à 37)					CE	<b>44 912</b>	59,58 %		
		39	Insuffisance (ligne 33 – ligne 7)					CF				
		40	Frais d'établissement (19)					CG				
		41	Dotation aux amortissements (20)					CH	<b>353</b>	0,47 %		
			dont amortissement des éléments incorporels du fonds qui sont indissociables (art. 39, 1 – 2°, al. 3)					BE				
		42	Moins-value à court terme					CK	<b>5</b>	0,01 %		
		43	Divers à déduire (21)	dont exonération sur le bénéfice « zone franche urbaine territoire entrepreneur »	CS	<b>532</b>	dont l'abondement sur l'épargne salariale	CT	<b>2</b>	CL	<b>3 155</b>	4,19 %
				dont exonération sur le bénéfice « entreprise nouvelle »	AW	<b>2 373</b>	dont exonération sur le bénéfice « jeunes artistes »	CO				
				dont exonération « jeunes entreprises innovantes »	CU		dont déductions « médecins conventionnés de secteur I »	CQ				
				dont exonération médecins « zones déficitaires en offre de soins »	CI		dont aides Fonds de solidarité Covid	CJ				
	44	Déficit Société civile de moyens (18)					CM	<b>2</b>				
	45	TOTAL (lignes 39 à 44)					CN	<b>3 515</b>	4,66 %			
	46	Bénéfice (ligne 38 – ligne 45)					CP	<b>41 397</b>	54,92 %			
	47	Déficit (ligne 45 – ligne 38)					CR					
<b>5</b>	Taxe sur la valeur ajoutée		Montant de la TVA afférente aux recettes brutes :					CX				
			Montant de la TVA afférente aux achats (biens et services autres qu'immobilisations) :					CY				
			dont montant de la TVA afférente aux honoraires rétrocedés :					CZ				
<b>6</b>	Contribution économique territoriale (23)		Recettes provenant d'activités exonérées à titre permanent :					AU				
<b>7</b>	Barèmes kilométriques (évaluation forfaitaire des frais de transport : autos et/ou motos) (B) et (12) (1) Type : T (véhicule de tourisme ; M (Moto) ; V (Vélocycle, scooter) ; (2) mettre une croix dans la colonne ; (3) indiquer : thermique, à hydrogène, hybride, électrique ; (4) indiquer : diesel, super sans plomb, GPL.											
Désignation des véhicules :												
Modèle(s)		Type (1)	Puissance fiscale	Barème BNC (2)	Barème BIC (2)	Motorisation (3)	Type de carburant (4)	Kilométrage professionnel	Indemnités kilométriques déductibles	Amortissements pratiqués à réintégrer (si véhicules inscrits au registre des immobilisations)		
		T		X				19 097				
Frais réels non couverts par les barèmes kilométriques ----->												
Total A à reporter ligne 23 de l'annexe 2035 A ; total B à reporter au cadre B de la page 2 de la déclaration 2035									A	B		

# STATISTIQUES PAR TRANCHES DE RECETTES – INFIRMIER(E) COLLABORATEUR(TRICE)

 <b>2021</b> <small>ORGANISME DE GESTION ASRÉE AU SERVICE DES AGRICULTEURS, ARTISANS, COMMERÇANTS ET PROFESSIONS LIBÉRALES www.arcolib.fr</small>		Tranche n° 1		Tranche n° 2		Tranche n° 3		Tranche n° 4		Tranche n° 5		Tranche n° 6		Tranche n° 7		Tranche n° 8		
		de 0 € à 48 825 €		de 48 826 € à 59 506 €		de 59 507 € à 65 989 €		de 65 990 € à 72 497 €		de 72 498 € à 78 555 €		de 78 556 € à 87 869 €		de 87 870 € à 102 979 €		de 102 980 € à 461 950 €		
		111 Adhérents		119 Adhérents		110 Adhérents		120 Adhérents		110 Adhérents		119 Adhérents		110 Adhérents		118 Adhérents		
<b>RECETTES</b>	Recettes encaissées	46 499	140,67 %	60 045	109,82 %	68 894	109,10 %	75 245	108,98 %	85 053	112,55 %	89 013	107,57 %	101 250	107,17 %	136 743	106,50 %	
	A déduire : Débours payés	337	1,02 %									106	0,13 %	207	0,22 %			
	Honoraires rétrocedés	13 106	39,65 %	5 371	9,82 %	5 749	9,10 %	6 200	8,98 %	9 481	12,55 %	6 161	7,45 %	6 563	6,95 %	8 343	6,50 %	
	<b>Montant net des Recettes</b>	<b>33 056</b>	<b>100,00 %</b>	<b>54 674</b>	<b>100,00 %</b>	<b>63 145</b>	<b>100,00 %</b>	<b>69 045</b>	<b>100,00 %</b>	<b>75 571</b>	<b>100,00 %</b>	<b>82 746</b>	<b>100,00 %</b>	<b>94 480</b>	<b>100,00 %</b>	<b>128 400</b>	<b>100,00 %</b>	
	Produits financiers					4	0,01 %	1		2		1				1		
Gains divers	12 029	36,39 %	1 955	3,58 %	1 799	2,85 %	1 417	2,05 %	966	1,28 %	1 285	1,55 %	989	1,05 %	1 374	1,07 %		
<b>TOTAL RECETTES</b>	<b>45 085</b>	<b>136,39 %</b>	<b>56 630</b>	<b>103,58 %</b>	<b>64 948</b>	<b>102,86 %</b>	<b>70 463</b>	<b>102,05 %</b>	<b>76 539</b>	<b>101,28 %</b>	<b>84 032</b>	<b>101,55 %</b>	<b>95 470</b>	<b>101,05 %</b>	<b>129 775</b>	<b>101,07 %</b>		
<b>DÉPENSES</b>	Achats	126	0,38 %	282	0,52 %	282	0,45 %	364	0,53 %	323	0,43 %	397	0,48 %	392	0,41 %	530	0,41 %	
	Salaires nets	12	0,04 %	115	0,21 %	19	0,03 %	6	0,01 %	6	0,01 %	16	0,02 %	90	0,10 %	109	0,08 %	
	Charges sociales sur salaires	39	0,12 %	11	0,02 %	17	0,03 %	68	0,10 %	31	0,04 %	89	0,11 %	103	0,11 %	92	0,07 %	
	Taxe sur la Valeur Ajoutée																	
	Contrib. Économique Territoriale	353	1,07 %	329	0,60 %	331	0,52 %	311	0,45 %	374	0,49 %	307	0,37 %	413	0,44 %	394	0,31 %	
	Autres impôts	402	1,22 %	422	0,77 %	415	0,66 %	467	0,68 %	574	0,76 %	410	0,50 %	586	0,62 %	902	0,70 %	
	CSG déductible	2 314	7,00 %	2 520	4,61 %	2 841	4,50 %	3 164	4,58 %	3 551	4,70 %	3 271	3,95 %	3 976	4,21 %	5 079	3,96 %	
	Loyers et charges locatives	385	1,16 %	484	0,89 %	422	0,67 %	374	0,54 %	697	0,92 %	367	0,44 %	534	0,57 %	1 312	1,02 %	
	Location de matériel et mobilier	2 292	6,93 %	2 750	5,03 %	3 164	5,01 %	3 927	5,69 %	3 788	5,01 %	4 798	5,80 %	5 218	5,52 %	7 480	5,83 %	
	- Entretien et réparations	666	2,01 %	1 161	2,12 %	1 018	1,61 %	1 160	1,68 %	1 099	1,45 %	1 151	1,39 %	1 231	1,30 %	1 416	1,10 %	
		- Personnel intérimaire					64	0,10 %					11	0,01 %			149	0,12 %
		- Petit outillage	226	0,68 %	323	0,59 %	381	0,60 %	435	0,63 %	332	0,44 %	449	0,54 %	491	0,52 %	700	0,55 %
		- Chauffage, eau, gaz, électricité	21	0,06 %	16	0,03 %	36	0,06 %	22	0,03 %	61	0,08 %	31	0,04 %	26	0,03 %	84	0,07 %
	- Honoraires non rétrocedés	1 161	3,51 %	1 070	1,96 %	1 149	1,82 %	1 618	2,34 %	1 235	1,63 %	1 237	1,49 %	1 452	1,54 %	1 855	1,44 %	
	- Primes d'assurances	195	0,59 %	196	0,36 %	273	0,43 %	251	0,36 %	247	0,33 %	241	0,29 %	242	0,26 %	301	0,23 %	
	<b>TOTAL TRAVAUX, FOURN. &amp; S. EXT.</b>	<b>2 269</b>	<b>6,86 %</b>	<b>2 766</b>	<b>5,06 %</b>	<b>2 921</b>	<b>4,63 %</b>	<b>3 488</b>	<b>5,05 %</b>	<b>2 975</b>	<b>3,94 %</b>	<b>3 109</b>	<b>3,76 %</b>	<b>3 453</b>	<b>3,65 %</b>	<b>4 504</b>	<b>3,51 %</b>	
	- Frais de véhicules	4 702	14,22 %	6 739	12,33 %	7 393	11,71 %	8 546	12,38 %	8 295	10,98 %	8 958	10,83 %	9 383	9,93 %	10 861	8,46 %	
	- Autres frais de déplacements	117	0,35 %	68	0,12 %	128	0,20 %	109	0,16 %	243	0,32 %	205	0,25 %	245	0,26 %	239	0,19 %	
	<b>TOTAL TRANSPORTS ET DÉPLA.</b>	<b>4 820</b>	<b>14,58 %</b>	<b>6 807</b>	<b>12,45 %</b>	<b>7 521</b>	<b>11,91 %</b>	<b>8 655</b>	<b>12,54 %</b>	<b>8 538</b>	<b>11,30 %</b>	<b>9 163</b>	<b>11,07 %</b>	<b>9 629</b>	<b>10,19 %</b>	<b>11 100</b>	<b>8,64 %</b>	
	- Charges sociales Obligatoires	4 005	12,12 %	6 024	11,02 %	6 972	11,04 %	7 114	10,30 %	8 434	11,16 %	7 922	9,57 %	9 271	9,81 %	11 521	8,97 %	
	- Facultatifs Madelin	2 001	6,05 %	2 209	4,04 %	2 344	3,71 %	2 576	3,73 %	3 028	4,01 %	2 697	3,26 %	2 897	3,07 %	3 669	2,86 %	
	- Facultatifs NPER	347	1,05 %	92	0,17 %	300	0,48 %	219	0,32 %	333	0,44 %	372	0,45 %	465	0,49 %	598	0,47 %	
	<b>CHARGES SOCIALES PERSONNELLES</b>	<b>6 353</b>	<b>19,22 %</b>	<b>8 325</b>	<b>15,23 %</b>	<b>9 616</b>	<b>15,23 %</b>	<b>9 909</b>	<b>14,35 %</b>	<b>11 795</b>	<b>15,61 %</b>	<b>10 990</b>	<b>13,28 %</b>	<b>12 633</b>	<b>13,37 %</b>	<b>15 789</b>	<b>12,30 %</b>	
	- Frais de réception, représentation,	146	0,44 %	130	0,24 %	188	0,30 %	234	0,34 %	218	0,29 %	306	0,37 %	424	0,45 %	526	0,41 %	
- Fournitures de bureau,	652	1,97 %	688	1,26 %	818	1,30 %	772	1,12 %	806	1,07 %	851	1,03 %	887	0,94 %	1 061	0,83 %		
- Frais d'actes et contentieux	19	0,06 %			18	0,03 %	26	0,04 %	9	0,01 %	20	0,02 %			12	0,01 %		
- Cotisations syndicales et	217	0,66 %	226	0,41 %	258	0,41 %	248	0,36 %	234	0,31 %	294	0,36 %	266	0,28 %	301	0,23 %		
- Autres frais divers de gestion	401	1,21 %	375	0,69 %	608	0,96 %	581	0,84 %	494	0,65 %	998	1,21 %	651	0,69 %	811	0,63 %		
<b>TOTAL FRAIS DIVERS DE GESTION</b>	<b>1 436</b>	<b>4,34 %</b>	<b>1 419</b>	<b>2,60 %</b>	<b>1 890</b>	<b>2,99 %</b>	<b>1 862</b>	<b>2,70 %</b>	<b>1 762</b>	<b>2,33 %</b>	<b>2 470</b>	<b>2,99 %</b>	<b>2 229</b>	<b>2,36 %</b>	<b>2 710</b>	<b>2,11 %</b>		
Frais financiers	129	0,39 %	153	0,28 %	135	0,21 %	144	0,21 %	146	0,19 %	188	0,23 %	115	0,12 %	203	0,16 %		
Pertes diverses			4	0,01 %			1		18	0,02 %	2		3		45	0,04 %		
<b>TOTAL DÉPENSES</b>	<b>20 929</b>	<b>63,31 %</b>	<b>26 388</b>	<b>48,26 %</b>	<b>29 578</b>	<b>46,84 %</b>	<b>32 741</b>	<b>47,42 %</b>	<b>34 581</b>	<b>45,76 %</b>	<b>35 577</b>	<b>43,00 %</b>	<b>39 374</b>	<b>41,67 %</b>	<b>50 250</b>	<b>39,14 %</b>		
<b>RÉSULTAT</b>	Excédent	24 155	73,07 %	30 242	55,31 %	35 370	56,01 %	37 722	54,63 %	41 958	55,52 %	48 454	58,56 %	56 095	59,37 %	79 524	61,93 %	
	Plus-values à court terme			42	0,08 %			18	0,03 %	49	0,06 %	34	0,04 %					
	Divers à réintégrer	581	1,76 %	765	1,40 %	804	1,27 %	981	1,42 %	322	0,43 %	380	0,46 %	390	0,41 %	470	0,37 %	
	Bénéfice SCM														18	0,01 %		
	Frais d'établissement													2				
	Dotations aux amortissements	173	0,52 %	271	0,50 %	264	0,42 %	358	0,52 %	242	0,32 %	402	0,49 %	510	0,54 %	586	0,46 %	
	Moins-values à court terme			10	0,02 %	14	0,02 %	3		5	0,01 %	7	0,01 %	3		2		
	Divers à déduire	1 427	4,32 %	1 536	2,81 %	1 993	3,16 %	3 026	4,38 %	1 985	2,63 %	3 905	4,72 %	3 350	3,55 %	7 591	5,91 %	
	Déficit SCM									16	0,02 %							
	<b>RÉSULTAT</b>	<b>23 136</b>	<b>69,99 %</b>	<b>29 232</b>	<b>53,47 %</b>	<b>33 903</b>	<b>53,69 %</b>	<b>35 333</b>	<b>51,17 %</b>	<b>40 082</b>	<b>53,04 %</b>	<b>44 554</b>	<b>53,84 %</b>	<b>52 620</b>	<b>55,69 %</b>	<b>71 835</b>	<b>55,95 %</b>	
<b>Kilométrage moyen</b>	<b>10 415 km</b>		<b>15 255 km</b>		<b>17 274 km</b>		<b>19 740 km</b>		<b>20 192 km</b>		<b>21 017 km</b>		<b>22 417 km</b>		<b>27 470 km</b>			

## INFIRMIER(E) COLLABORATEUR(TRICE) - ÉVOLUTION SUR 10 ANS

En euros

Année	2012	% Var.	2013	% Var.	2014	% Var.	2015	% Var.	2016	% Var.	2017	% Var.	2018	% Var.	2019	% Var.	2020	% Var.	2021
Nb Adhérents	403	12/13	430	13/14	478	14/15	560	15/16	678	16/17	649	17/18	715	18/19	808	19/20	856	20/21	910
<b>RECETTES NETTES</b>	62 534	3,64	64 810	-2,86	62 957	2,40	64 468	-3,90	61 953	5,65	65 454	-0,07	65 405	0,63	65 818	5,25	69 275	8,81	75 379
Impôts et Taxes	2 613		2 746		2 891		2 852		2 718		3 016		3 673		3 989		3 744		4 224
Redevance	3 447		2 991		3 002		3 032		2 858		2 878		2 699		2 774		2 760		2 781
Transport et Dépl.	7 518		7 656		7 690		7 627		7 407		7 650		7 603		7 499		7 465		8 295
Ch. Soc. Perso.	8 614		9 474		9 767		9 728		10 046		10 069		9 683		9 526		9 762		10 692
Autres Charges	4 847		5 152		4 861		5 495		5 157		5 963		5 958		6 304		6 855		7 760
<b>TOTAL DÉPENSES</b>	27 039	3,62	28 019	0,69	28 211	1,85	28 734	-1,91	28 186	4,93	29 576	0,14	29 616	1,61	30 092	1,64	30 586	10,35	33 752
<b>RÉSULTAT NET</b>	36 343	3,49	37 613	-4,38	35 966	1,88	36 643	-6,71	34 185	5,99	36 231	-0,27	36 132	-0,53	35 941	7,77	38 734	6,88	41 397

