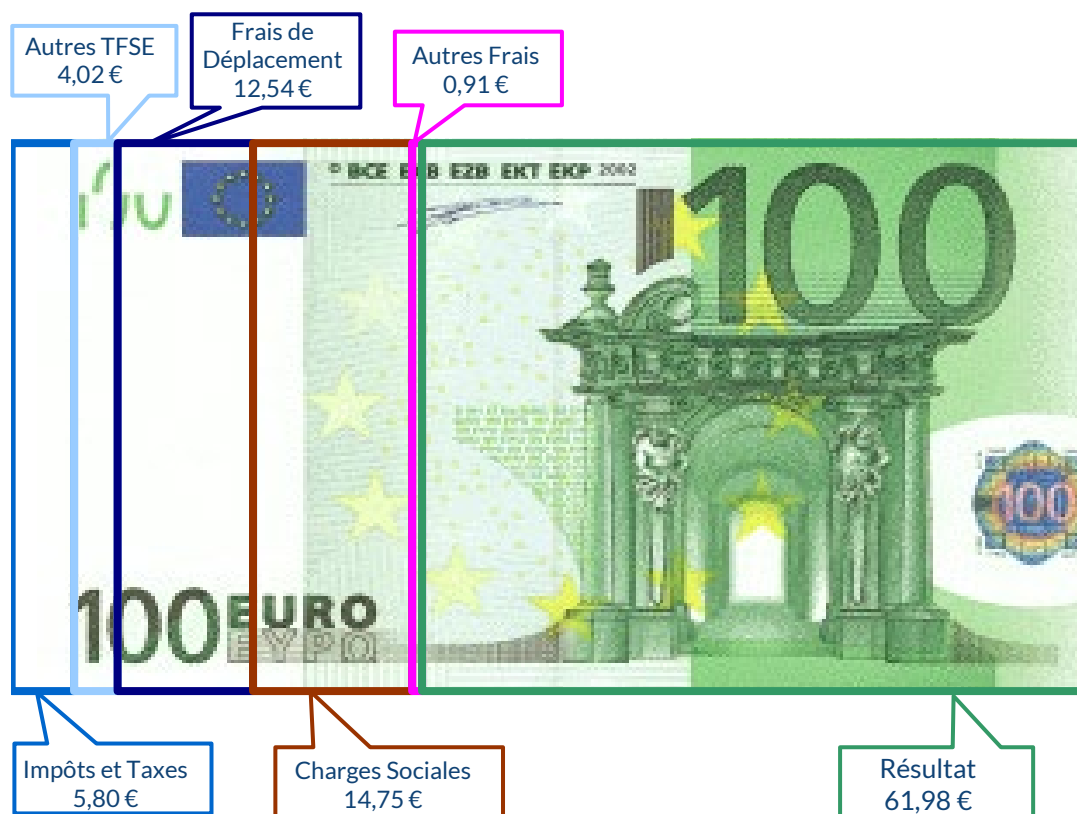
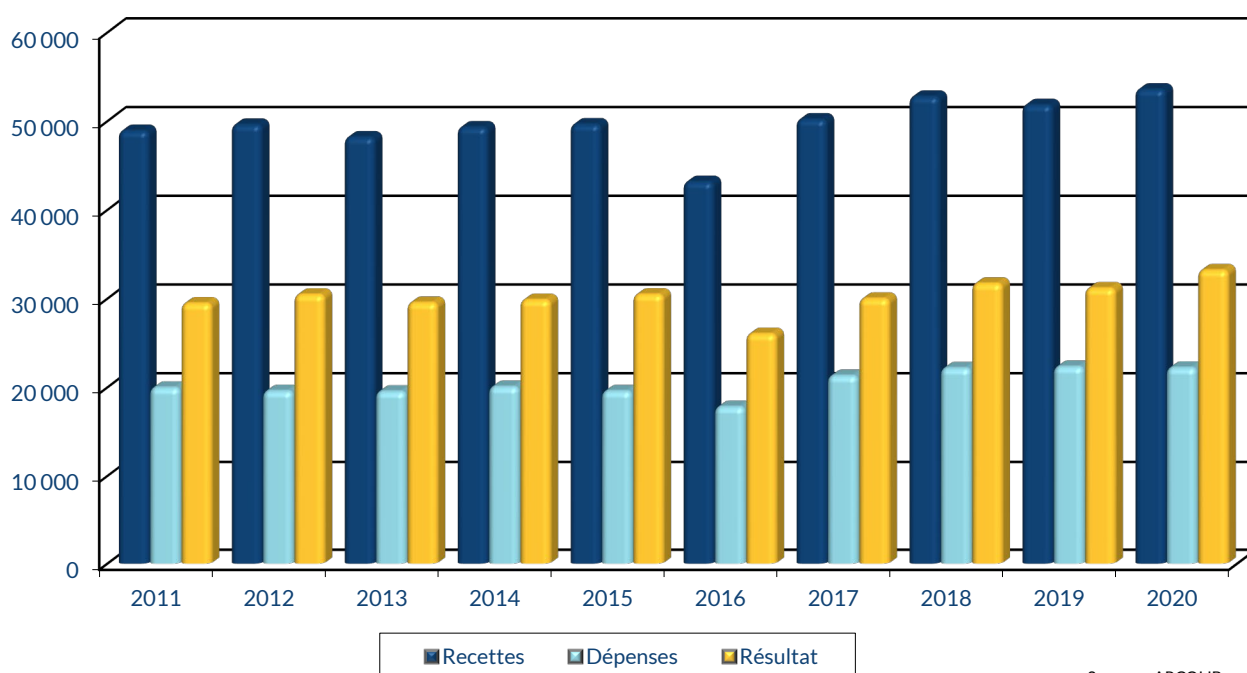


MOYENNE DE L'ACTIVITÉ EN 2020



ÉVOLUTION DE LA PROFESSION SUR 10 ANS



Sources : ARCOLIB

RENNES
8 place du Colombier
BP 40415
35 004 RENNES Cedex

VANNES
1 rue Anita Conti
56 000 VANNES

PARIS
15 avenue Trudaine
75 009 PARIS

☎ : 02 23 300 600 - @ : contact@arcolib.fr

pour l'année 2020

NOM ET PRENOMS OU DÉNOMINATION		INFORMERIE(R) REMPLACANTIE	
N° SIRET		910 Adhérents	
4	Excédent (ligne 7 – ligne 33)	CA	33 411,4234%
5	Plus-values à court terme (16)	CB	16,0032%
6	Divers à réintégrer (17)	CC	722,135%
7	Bénéfice Société civile de moyen (18)	CD	
8		CE	34 149,4272%
TOTAL (ligne 34 à 37)			
39	Insuffisance (ligne 33 – ligne 7)	CF	
40	Frais d'établissement (19)	CG	
41	Dotation aux amortissements (20)	CH	196,037%
42	Moins-value à court terme	CK	21,0066%
43	Dont exonération sur le bénéfice « zone franche urbaine territoire entrepreneur »	CS	
44	Dont exonération sur le bénéfice « entreprise nouvelle »	AM	165
45	Dont exonération « jeunes entreprises innovantes »	CU	164
46	Dont exonération médecins et zones déficitaires en offre de soins »	CI	
47	Divertissements	CL	712,137%
48	Déficit Société civile de moyens (18)	CM	
49		CN	929,172%
50	Bénéfice (ligne 38 – ligne 45)	CP	33 220,0192%
51	Déficit (ligne 45 – ligne 38)	CR	
52		CX	
53		CY	
54		CZ	
55	Contribution économique territoriale (23)	AU	119
TOTAL (lignes 39 à 44)			
Barèmes kilométriques (évaluation forfaitaire des frais de transport : autos et/ou motos) (B) et (12) (1) Type : T (véhicule de tourisme ; M (Moto) ; V (Vélocycleur, scooter) ; (2) mettre une croix dans la colonne ; (3) indiquer : super, diesel).			
Designation des véhicules :			
Modèle(s)	Type (1)	Barème BNC (2)	Barème BIC
	T	X	Type de carburant (3)
			Kilométrage professionnel
			Indemnités kilométriques déductibles
			Amortissements pratiqués à l'enlèvement (3) au registre des immobilisations
Frais réels non couverts par les barèmes kilométriques			
Total A à reporter ligne 23 de l'annexe 2035 A ; total B à reporter au cadre B de la page 2 de la déclaration 2035			

pour l'année 2020

NOM ET PRENOMS OU DÉNOMINATION		INFORMERIE(R) REMPLACANTIE	
N° SIRET		910 Adhérents	
4	Excédent (ligne 7 – ligne 33)	CA	33 411,4234%
5	Plus-values à court terme (16)	CB	16,0032%
6	Divers à réintégrer (17)	CC	722,135%
7	Bénéfice Société civile de moyen (18)	CD	
8		CE	34 149,4272%
TOTAL (ligne 34 à 37)			
39	Insuffisance (ligne 33 – ligne 7)	CF	
40	Frais d'établissement (19)	CG	
41	Dotation aux amortissements (20)	CH	196,037%
42	Moins-value à court terme	CK	21,0066%
43	Dont exonération sur le bénéfice « zone franche urbaine territoire entrepreneur »	CS	
44	Dont exonération sur le bénéfice « entreprise nouvelle »	AM	165
45	Dont exonération « jeunes entreprises innovantes »	CU	164
46	Dont exonération médecins et zones déficitaires en offre de soins »	CI	
47	Divertissements	CL	712,137%
48	Déficit Société civile de moyens (18)	CM	
49		CN	929,172%
50	Bénéfice (ligne 38 – ligne 45)	CP	33 220,0192%
51	Déficit (ligne 45 – ligne 38)	CR	
52		CX	
53		CY	
54		CZ	
55	Contribution économique territoriale (23)	AU	119
TOTAL (lignes 39 à 44)			
Barèmes kilométriques (évaluation forfaitaire des frais de transport : autos et/ou motos) (B) et (12) (1) Type : T (véhicule de tourisme ; M (Moto) ; V (Vélocycleur, scooter) ; (2) mettre une croix dans la colonne ; (3) indiquer : super, diesel).			
Designation des véhicules :			
Modèle(s)	Type (1)	Barème BNC (2)	Barème BIC
	T	X	Type de carburant (3)
			Kilométrage professionnel
			Indemnités kilométriques déductibles
			Amortissements pratiqués à l'enlèvement (3) au registre des immobilisations
Frais réels non couverts par les barèmes kilométriques			
Total A à reporter ligne 23 de l'annexe 2035 A ; total B à reporter au cadre B de la page 2 de la déclaration 2035			

pour l'année 2020

NOM ET PRENOMS OU DÉNOMINATION		INFORMERIE(R) REMPLACANTIE	
N° SIRET		910 Adhérents	
4	Excédent (ligne 7 – ligne 33)	CA	33 411,4234%
5	Plus-values à court terme (16)	CB	16,0032%
6	Divers à réintégrer (17)	CC	722,135%
7	Bénéfice Société civile de moyen (18)	CD	
8		CE	34 149,4272%
TOTAL (ligne 34 à 37)			
39	Insuffisance (ligne 33 – ligne 7)	CF	
40	Frais d'établissement (19)	CG	
41	Dotation aux amortissements (20)	CH	196,037%
42	Moins-value à court terme	CK	21,0066%
43	Dont exonération sur le bénéfice « zone franche urbaine territoire entrepreneur »	CS	
44	Dont exonération sur le bénéfice « entreprise nouvelle »	AM	165
45	Dont exonération « jeunes entreprises innovantes »	CU	164
46	Dont exonération médecins et zones déficitaires en offre de soins »	CI	
47	Divertissements	CL	712,137%
48	Déficit Société civile de moyens (18)	CM	
49		CN	929,172%
50	Bénéfice (ligne 38 – ligne 45)	CP	33 220,0192%
51	Déficit (ligne 45 – ligne 38)	CR	
52		CX	
53		CY	
54		CZ	
55	Contribution économique territoriale (23)	AU	119
TOTAL (lignes 39 à 44)			
Barèmes kilométriques (évaluation forfaitaire des frais de transport : autos et/ou motos) (B) et (12) (1) Type : T (véhicule de tourisme ; M (Moto) ; V (Vélocycleur, scooter) ; (2) mettre une croix dans la colonne ; (3) indiquer : super, diesel).			
Designation des véhicules :			
Modèle(s)	Type (1)	Barème BNC (2)	Barème BIC
	T	X	Type de carburant (3)
			Kilométrage professionnel
			Indemnités kilométriques déductibles
			Amortissements pratiqués à l'enlèvement (3) au registre des immobilisations
Frais réels non couverts par les barèmes kilométriques			
Total A à reporter ligne 23 de l'annexe 2035 A ; total B à reporter au cadre B de la page 2 de la déclaration 2035			

2035 moyenne, en Euros, issue des déclarations n° 2035 des revenus 2020 des Adhérents BNC d'ARCOLIB

2035 moyenne, en Euros, issue des déclarations n° 2035 des revenus 2020 des Adhérents BNC d'ARCOLIB

pour AJ **1 2** mois

1		NOM ET PRENOMS OU DÉNOMINATION		INFIRMIER(E) REMPLACANT(E)													
Nature de l'activité (1)		910 Adhérents										Code activité pour les praticiens médicaux					
N° SIRET												si exercice en société (2)	AV		Nombre d'associés	AS	
Résultat déterminé (2)		d'après les règles « recettes-dépenses »				AK	d'après les règles « créances-dettes »				AL						
Comptabilité tenue (2) :		Hors taxe	CV		Taxe incluse	CW	Non assujetti à la TVA				AT	<input checked="" type="checkbox"/>					
Si vous êtes adhérent d'un organisme agréé (association ou organisme mixte) ou client d'un viseur fiscal		AM	<input checked="" type="checkbox"/>	Année d'adhésion			Nombre de salariés	AP				Salaires nets perçus	AR				
Montant des immobilisations (report du total des bases amortissables hors TVA déductible de la col.4 du tableau I de la déclaration n° 2035)												DA					
RECEPTE S	1	Recettes encaissées y compris les remboursements de frais (1)											AA	53 595	100,00 %		
	2	À déduire Débours payés pour le compte des clients (2)											AB				
	3	Honoraires rétrocedés (dont suppléments rétrocedés) (3)											AC				
	4	Montant net des recettes											AD	53 595	100,00 %		
	5	Produits financiers (4)											AE	2			
	6	Gains divers (5)											AF	2 047	3,82 %		
	7	TOTAL (ligne 4 à 6)											AG	55 643	103,82 %		
DEPENSE S PROFESSIONNELLES	8	Achats (6)											BA	346	0,65 %		
	9	Frais de personnel Salaires nets et avantages en nature (7)											BB				
	10	Charges sociales sur salaires (parts patronale et ouvrière)											BC				
	11	Taxe sur la valeur ajoutée											BD				
	12	Impôts et taxes (8) Contribution économique territoriale											JY	291	0,54 %		
	13	Autres impôts											BS	432	0,81 %		
	14	(9) Contribution sociale généralisée déductible											BV	2 388	4,46 %		
	15	Loyer et charges locatives											BF	225	0,42 %		
	16	Location de matériel et de mobilier – dont redevances de collaboration (10)											BW	327	0,61 %		
	17	Entretien et réparations												569	1,06 %		
	18	Personnel intérimaire												20	0,04 %		
	19	Petit outillage (11)												305	0,57 %		
	20	Chauffage, eau, gaz, électricité												19	0,04 %		
	21	Honoraires ne constituant pas les rétrocessions (11)												1 033	1,93 %		
	22	Primes d'assurances												210	0,39 %		
	23	Frais de véhicules (12)												6 512	12,15 %		
	(cocher la case si évaluation forfaitaire) ...																
24	Autres frais de déplacements (voyages...)...												207	0,39 %			
25	Charges sociales personnelles (13)		dont obligatoires				BT	6 168				BK	7 905	14,75 %			
			dont cotisations facultatives Madelin		BZ	1 619		dont facultatives aux nouveaux plans d'épargne retraite		BU	118						
26	Frais de réception, de représentation et de congrès												163	0,30 %			
27	Fournitures de bureau, frais de documentation, de correspondance et de téléphone												595	1,11 %			
28	Frais d'actes et de contentieux												5	0,01 %			
29	Cotisations syndicales et professionnelles											BY	177	0,33 %			
30	Autres frais divers de gestion												396	0,74 %			
31	Frais financiers (14)											BN	97	0,18 %			
32	Pertes diverses (15)											BP	7	0,01 %			
33	TOTAL (lignes 8 à 32)											BR	22 231	41,48 %			

NOM ET PRENOMS OU DÉNOMINATION


INFIRMIER(E) REMPLACANT(E)

N° SIRET

910 Adhérents

DÉTERMINATION DU RÉSULTAT	4	34	Excédent (ligne 7 – ligne 33)				CA	33 411	62,34 %			
		35	Plus-values à court terme (16)				CB	16	0,03 %			
		36	Divers à réintégrer (17)				CC	722	1,35 %			
		37	Bénéfice Société civile de moyen (18)				CD					
		38	TOTAL (ligne 34 à 37)				CE	34 149	63,72 %			
		39	Insuffisance (ligne 33 – ligne 7)				CF					
		40	Frais d'établissement (19)				CG					
		41	Dotation aux amortissements (20)				CH	196	0,37 %			
		42	Moins-value à court terme				CK	21	0,04 %			
		43	Divers à déduire (21)	dont exonération sur le bénéfice « zone franche urbaine territoire entrepreneur »	CS	165		CL	712	1,33 %		
				dont exonération sur le bénéfice « entreprise nouvelle »	AW	164	dont l'abondement sur l'épargne salariale				CT	21
				dont exonération « jeunes entreprises innovantes »	CU		dont exonération sur le bénéfice « jeunes artistes »				CO	
				dont exonération médecins « zones déficitaires en offre de soins »	CI		dont déductions « médecins conventionnés de secteur I »				CQ	
		44	Déficit Société civile de moyens (18)				CM					
	45	TOTAL (lignes 39 à 44)				CN	929	1,73 %				
	46	Bénéfice (ligne 38 – ligne 45)				CP	33 220	61,98 %				
	47	Déficit (ligne 45 – ligne 38)				CR						
5	Taxe sur la valeur ajoutée	Montant de la TVA afférente aux recettes brutes :				CX						
		Montant de la TVA afférente aux achats (biens et services autres qu'immobilisations) :				CY						
		dont montant de la TVA afférente aux honoraires récédés :				CZ						
6	Contribution économique territoriale (23)	Recettes provenant d'activités exonérées à titre permanent :				AU	119					
7	Barèmes kilométriques (évaluation forfaitaire des frais de transport : autos et/ou motos) (B) et (12) (1) Type : T (véhicule de tourisme ; M (Moto) ; V (Vélocycle, scooter) ; (2) mettre une croix dans la colonne ; (3) indiquer : super, diesel, super sans plomb, GPL.											
Désignation des véhicules :		Puissance fiscale	Barème BNC (2)	Barème BIC		Kilométrage professionnel	Indemnités kilométriques déductibles	Amortissements pratiqués à réintégrer (si véhicules inscrits au registre des immobilisations)				
Modèle(s)	Type (1)			(2)	Type de carburant (3)							
	T		X			17 245						
Frais réels non couverts par les barèmes kilométriques ----->												
Total A à reporter ligne 23 de l'annexe 2035 A ; total B à reporter au cadre B de la page 2 de la déclaration 2035							A		B			

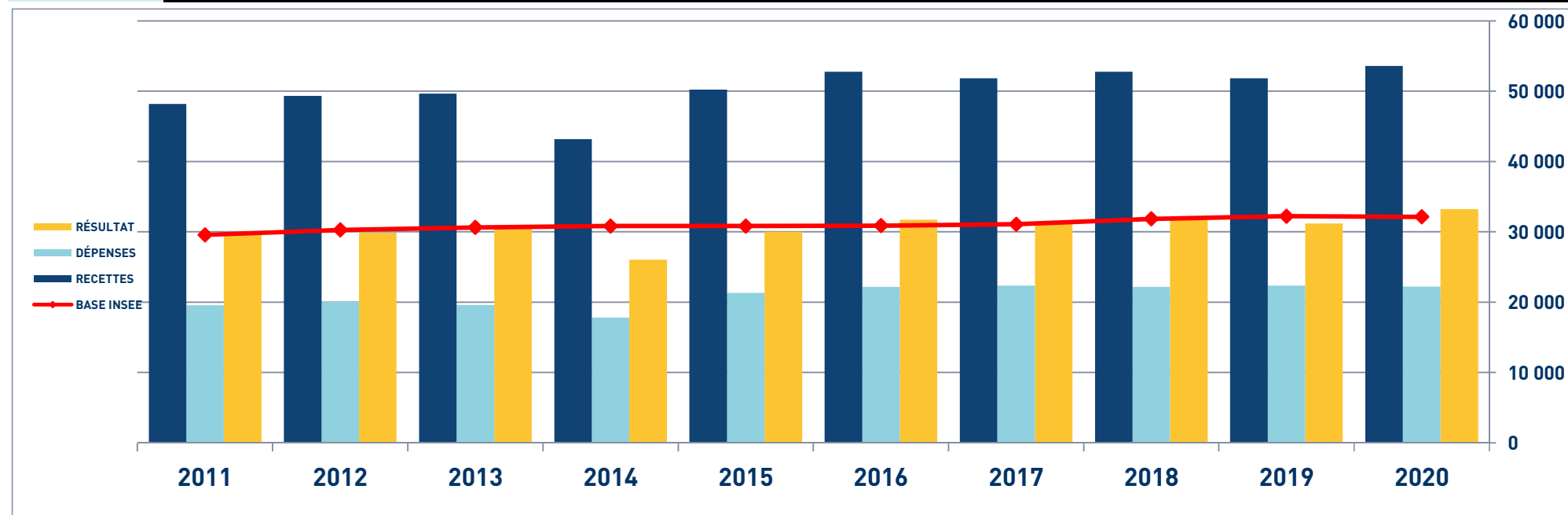
STATISTIQUES PAR TRANCHES DE RECETTES – INFIRMIÈRE REMPLAÇANTE

 2020	Tranche n° 1		Tranche n° 2		Tranche n° 3		Tranche n° 4		Tranche n° 5		Tranche n° 6		Tranche n° 7		Tranche n° 8		
	de 0 € à 30 311 €		de 30 312 € à 42 058 €		de 42 059 € à 49 868 €		de 49 869 € à 56 688 €		de 56 689 € à 62 670 €		de 62 671 € à 72 196 €		de 72 197 € à 94 322 €		de 94 323 € à 175 926 €		
	123 Adhérents		132 Adhérents		123 Adhérents		132 Adhérents		122 Adhérents		133 Adhérents		122 Adhérents		30 Adhérents		
RECETTES	Recettes encaissées	19 309	105,65 %	37 983	102,30 %	45 996	100,48 %	53 426	100,59 %	60 079	100,73 %	67 394	100,46 %	82 280	101,79 %	110 969	100,04 %
	A déduire :																
	Débours payés	7	0,04 %											69	0,09 %		
	Honoraires rétrocedés	1 026	5,61 %	854	2,30 %	220	0,48 %	311	0,59 %	436	0,73 %	308	0,46 %	1 380	1,71 %	45	0,04 %
	Montant net des Recettes	18 277	100,00 %	37 129	100,00 %	45 776	100,00 %	53 115	100,00 %	59 644	100,00 %	67 085	100,00 %	80 832	100,00 %	110 924	100,00 %
Produits financiers	1	0,01 %	2	0,01 %	1		1		5	0,01 %	2		1				
Gains divers	7 910	43,28 %	2 968	7,99 %	1 194	2,61 %	658	1,24 %	547	0,92 %	835	1,24 %	545	0,67 %	717	0,65 %	
TOTAL RECETTES	26 188	143,28 %	40 098	108,00 %	46 971	102,61 %	53 774	101,24 %	60 195	100,92 %	67 922	101,25 %	81 378	100,68 %	111 642	100,65 %	
DÉPENSES	Achats	135	0,74 %	220	0,60 %	220	0,49 %	283	0,54 %	280	0,46 %	312	0,47 %	895	1,20 %	685	0,62 %
	Salaires nets											4					
	Charges sociales sur salaires																
	Taxe sur la Valeur Ajoutée																
	Contrib. Économique Territoriale	246	1,35 %	314	0,85 %	269	0,59 %	299	0,56 %	315	0,53 %	289	0,43 %	304	0,38 %	280	0,25 %
	Autres impôts	278	1,52 %	417	1,12 %	418	0,91 %	372	0,70 %	316	0,53 %	438	0,65 %	729	0,90 %	605	0,55 %
	CSG déductible	1 149	6,29 %	1 903	5,13 %	2 008	4,39 %	2 343	4,41 %	2 500	4,19 %	3 133	4,67 %	3 232	4,00 %	4 228	3,81 %
	Loyers et charges locatives	80	0,44 %	112	0,30 %	151	0,33 %	163	0,31 %	190	0,32 %	152	0,23 %	604	0,75 %	863	0,78 %
	Location de matériel et mobilier	100	0,55 %	241	0,65 %	247	0,54 %	202	0,38 %	346	0,58 %	336	0,50 %	533	0,66 %	1 478	1,33 %
	- Entretien et réparations	292	1,60 %	395	1,06 %	514	1,12 %	565	1,06 %	683	1,15 %	654	0,97 %	837	1,04 %	666	0,60 %
	- Personnel intérimaire			46	0,12 %							93	0,14 %				
	- Petit outillage	169	0,92 %	245	0,66 %	229	0,50 %	339	0,64 %	332	0,56 %	376	0,56 %	335	0,41 %	794	0,72 %
	- Chauffage, eau, gaz, électricité	7	0,04 %	5	0,01 %	22	0,05 %	25	0,05 %	18	0,03 %	15	0,02 %	21	0,03 %	90	0,08 %
	- Honoraires non rétrocedés	957	5,24 %	960	2,59 %	979	2,14 %	1 024	1,93 %	1 056	1,77 %	1 061	1,58 %	1 169	1,45 %	1 097	0,99 %
	- Primes d'assurances	176	0,96 %	211	0,57 %	196	0,43 %	215	0,40 %	185	0,31 %	228	0,34 %	238	0,29 %	280	0,25 %
	→ TOTAL TRAVAUX, FOURN. & S. EXT.	1 601	8,76 %	1 861	5,01 %	1 941	4,24 %	2 168	4,08 %	2 274	3,81 %	2 427	3,62 %	2 601	3,22 %	2 928	2,64 %
	- Frais de véhicules	3 095	16,93 %	5 116	13,78 %	6 095	13,31 %	6 825	12,85 %	7 561	12,68 %	7 400	11,03 %	9 006	11,14 %	9 183	8,28 %
	- Autres frais de déplacements	102	0,56 %	240	0,65 %	163	0,36 %	179	0,34 %	76	0,13 %	197	0,29 %	342	0,42 %	783	0,71 %
	→ TOTAL TRANSPORTS ET DÉPLA.	3 197	17,49 %	5 356	14,43 %	6 258	13,67 %	7 004	13,19 %	7 637	12,80 %	7 596	11,32 %	9 348	11,56 %	9 965	8,98 %
	- Charges sociales Obligatoires	3 372	18,45 %	5 092	13,71 %	5 365	11,72 %	6 579	12,39 %	6 233	10,45 %	7 834	11,68 %	7 976	9,87 %	8 919	8,04 %
	- Facultatives Madelin	985	5,39 %	1 335	3,60 %	1 699	3,71 %	1 674	3,15 %	1 583	2,65 %	1 698	2,53 %	2 393	2,96 %	1 570	1,42 %
	- Facultatives NPER	65	0,36 %	109	0,29 %	73	0,16 %	112	0,21 %	111	0,19 %	177	0,26 %	125	0,15 %	280	0,25 %
	→ CHARGES SOCIALES PERSONNELLES	4 423	24,20 %	6 537	17,61 %	7 136	15,59 %	8 364	15,75 %	7 927	13,29 %	9 709	14,47 %	10 494	12,98 %	10 769	9,71 %
	- Frais de réception, représentation,	60	0,33 %	100	0,27 %	126	0,28 %	125	0,24 %	190	0,32 %	195	0,29 %	248	0,31 %	678	0,61 %
- Fournitures de bureau,	392	2,14 %	562	1,51 %	515	1,13 %	634	1,19 %	608	1,02 %	626	0,93 %	733	0,91 %	964	0,87 %	
- Frais d'actes et contentieux	4	0,02 %			2	0,00 %	14	0,03 %			2		17	0,02 %			
- Cotisations syndicales et	154	0,84 %	155	0,42 %	161	0,35 %	182	0,34 %	183	0,31 %	174	0,26 %	210	0,26 %	261	0,24 %	
- Autres frais divers de gestion	239	1,31 %	284	0,76 %	304	0,66 %	383	0,72 %	391	0,66 %	529	0,79 %	550	0,68 %	752	0,68 %	
→ TOTAL FRAIS DIVERS DE GESTION	848	4,64 %	1 102	2,97 %	1 108	2,42 %	1 338	2,52 %	1 373	2,30 %	1 527	2,28 %	1 757	2,17 %	2 656	2,39 %	
Frais financiers	68	0,37 %	92	0,25 %	98	0,21 %	82	0,15 %	109	0,18 %	113	0,17 %	103	0,13 %	134	0,12 %	
Pertes diverses	12	0,07 %	3	0,01 %	4	0,01 %	7	0,01 %	2		17	0,03 %	6	0,01 %	7	0,01 %	
TOTAL DÉPENSES	12 137	66,41 %	18 160	48,91 %	19 858	43,38 %	22 625	42,60 %	23 270	39,01 %	26 047	38,83 %	30 609	37,87 %	34 596	31,19 %	
RÉSULTAT	Excédent	14 051	76,88 %	21 938	59,09 %	27 112	59,23 %	31 148	58,64 %	36 925	61,91 %	41 875	62,42 %	50 769	62,81 %	77 046	69,46 %
	Plus-values à court terme	61	0,33 %	14	0,04 %								45	0,06 %			
	Divers à réintégrer	580	3,17 %	642	1,73 %	669	1,46 %	816	1,54 %	647	1,08 %	804	1,20 %	895	1,11 %	571	0,51 %
	Bénéfice SCM											4	0,01 %				
	Frais d'établissement					3	0,01 %										
	Dotation aux amortissements	194	1,06 %	197	0,53 %	148	0,32 %	162	0,30 %	166	0,28 %	167	0,25 %	276	0,34 %	467	0,42 %
	Moins-values à court terme			25	0,07 %			9	0,02 %	6	0,01 %	14	0,02 %	98	0,12 %		
	Divers à déduire	478	2,62 %	408	1,10 %	921	2,01 %	244	0,46 %	429	0,72 %	1 020	1,52 %	1 072	1,33 %	2 399	2,16 %
	Déficit SCM																
	RÉSULTAT	14 019	76,70 %	21 965	59,16 %	26 711	58,35 %	31 548	59,40 %	36 971	61,99 %	41 482	61,83 %	50 263	62,18 %	74 749	67,39 %
Kilométrage moyen	7 803 km		12 863 km		16 136 km		18 361 km		19 497 km		19 441 km		23 672 km		26 962 km		

INFIRMIER(E) REMPLAÇANT(E) - ÉVOLUTION SUR 10 ANS

En eUROS

Année	2011	% Var.	2012	% Var.	2013	% Var.	2014	% Var.	2015	% Var.	2016	% Var.	2017	% Var.	2018	% Var.	2019	% Var.	2020
Nb Adhérents	266	11/12	352	12/13	414	13/14	478	14/15	640	15/16	940	16/17	783	17/18	888	18/19	944	19/20	910
RECETTES NETTES	48 925	1,42	49 621	-2,87	48 195	2,34	49 322	0,68	49 659	-13,07	43 171	16,33	50 219	5,10	52 779	-1,78	51 839	3,39	53 595
Impôts et Taxes	2 091		2 106		2 036		2 153		2 114		1 777		2 418		2 928		3 535		3 111
Transport et Dépl.	7 713		7 465		7 220		7 030		6 829		6 151		6 980		7 118		6 923		6 719
Ch. Soc. Perso.	6 955		6 936		7 166		7 687		7 327		6 970		8 275		8 187		7 854		7 905
Autres Charges	3 226		3 097		3 130		3 213		3 325		2 922		3 651		3 954		4 029		4 496
TOTAL DÉPENSES	19 985	-1,91	19 604	-0,27	19 552	2,72	20 083	-2,43	19 595	-9,06	17 820	19,66	21 324	4,05	22 187	0,69	22 341	-0,49	22 231
RÉSULTAT NET	29 484	3,33	30 466	-2,97	29 561	1,07	29 876	2,04	30 485	-14,57	26 042	15,26	30 015	5,70	31 726	-1,71	31 182	6,54	33 220



INFIRMIER(E) REMPLAÇANT(E)

SYNTHÈSE DES 20 DERNIÈRES ANNÉES

en euros

ANNÉES :	2001	2002	2003	2004	2005	2006	2007	2008	2009	2010	2011	2012	2013	2014	2015	2016	2017	2018	2019	2020
RECETTES	38 404	34 441	38 936	39 115	42 654	41 778	43 056	45 278	47 575	47 961	48 925	49 621	48 195	49 322	49 659	43 171	50 219	52 779	51 839	53 595
DÉPENSES	16 664	14 235	14 691	15 349	16 803	17 327	17 355	17 406	19 160	19 516	19 985	19 604	19 552	20 083	19 595	17 820	21 324	22 187	22 341	22 231
RÉSULTAT	21 909	21 192	25 090	24 147	25 960	24 495	26 079	27 848	29 113	28 975	29 484	30 466	29 561	29 876	30 485	26 042	30 015	31 726	31 182	33 220

