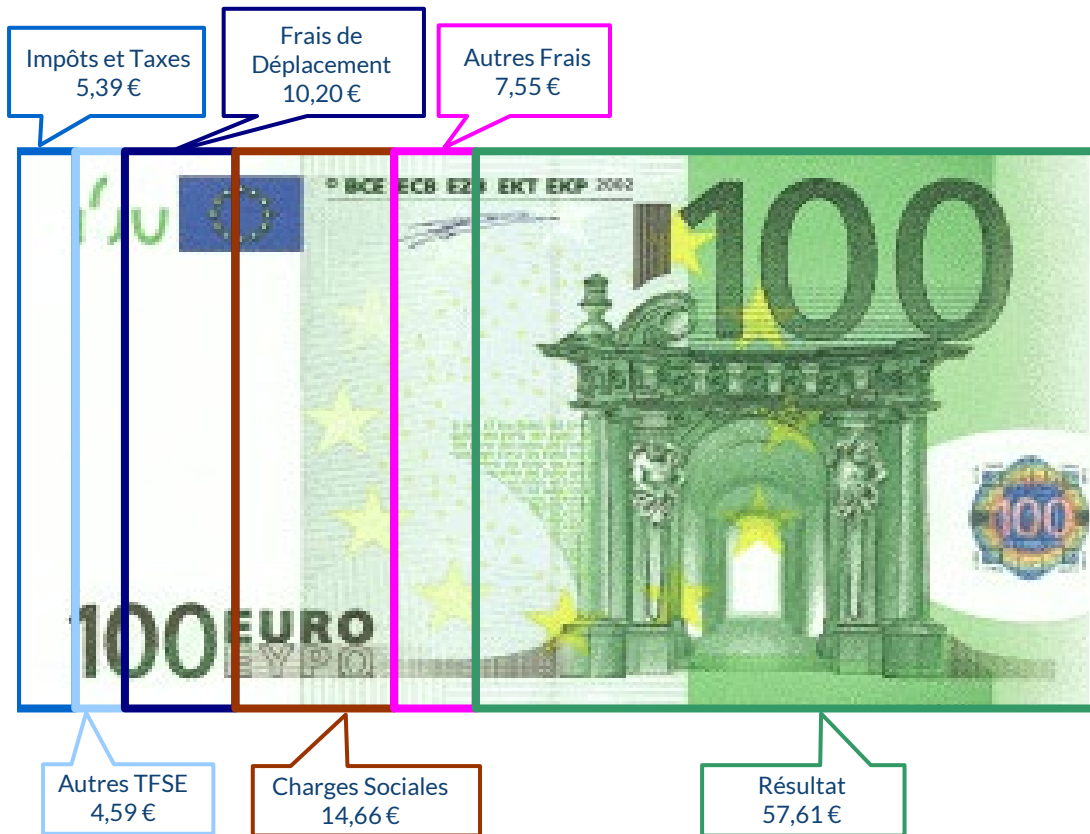
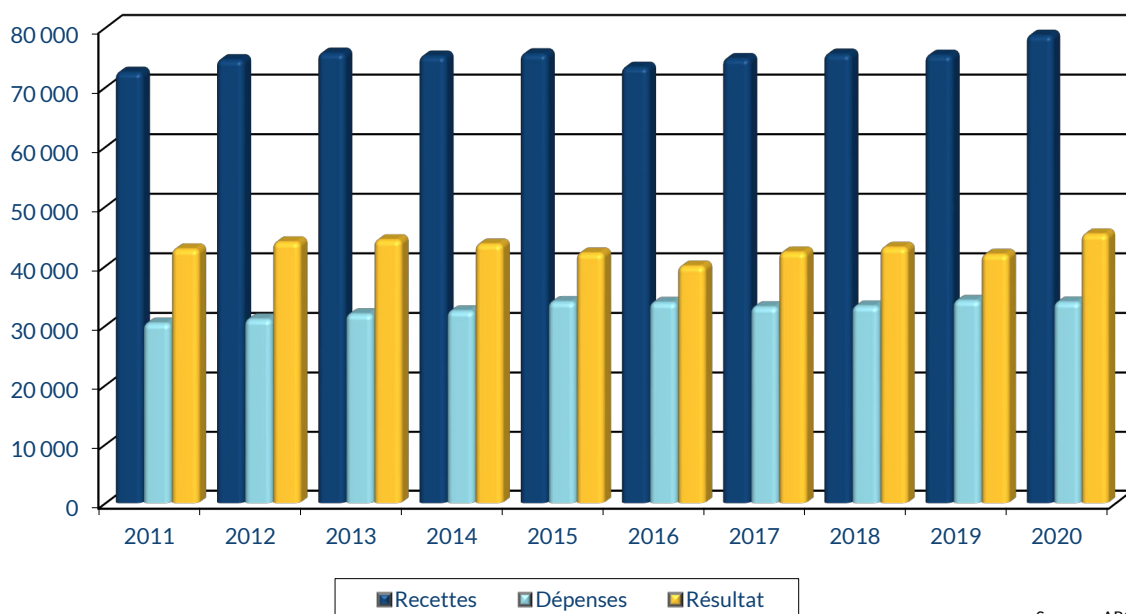


UTILISATION DE 100 € DE RECETTES EN 2020



ÉVOLUTION DE LA PROFESSION SUR 10 ANS



Sources : ARCOLIB

RENNES
8 place du Colombier
BP 40415
35 004 RENNES Cedex

VANNES
1 rue Anita Conti
56 000 VANNES

PARIS
15 avenue Trudaine
75 009 PARIS

☎ : 02 23 300 600 - @ : contact@arcolib.fr

1 NOM ET PRENOMS OU DÉNOMINATION		INFIRMIER(E)	
Nature de l'activité (1)		4.365 Adhérents	
N° SIRET			
Résultat déterminé (2)	d'après les règles « recettes-dépenses » AK	diaprès les règles « créances-dettes » AL	
Comptabilité tenue (2)	Hors taxe CV	Non assujéti à la TVA AT	
Si vous êtes adhérent d'un organisme agréé (association ou organisme mène) ou client d'un viséur fiscal	AM	Année d'adhésion	AR
Montant des immobilisations (report du total des bases amortissables hors TVA déductible de la col.4 du tableau de la déclaration n° 2035)			
	DA		
1	Recettes encaissées y compris les remboursements de frais (1)	AA	91 303 115,97%
2	Débours payés pour le compte des clients (2)	AB	44 0,04%
3	A déduire	AC	12 541 15,97%
4	Montant net des recettes	AD	78 718 100,00%
5	Produits financiers (4)	AE	2
6	Gains divers (5)	AF	2 615 3,32%
7	TOTAL (ligne 4 à 6)	AG	81 329 100,00%
8	Achats (6)	BA	547 0,69%
9	Frais de personnel	BB	214 0,27%
10	Charges sociales sur salaires (parts patronale et ouvrière)	BC	112 0,14%
11	Taxe sur la valeur ajoutée	BD	410 0,52%
12	Impôts et taxes	BE	456 0,58%
13	Autres impôts	BF	3 374 4,29%
14	(8) Contribution sociale généralisée déductible	BG	2 214 2,81%
15	Loyer et charges locales	BH	505 0,64%
16	Location de matériel et de mobilier - dont redevances de collaboration (10)	BI	1 116 1,42%
17	Entretien et réparations	BJ	30 0,04%
18	Personnel intérimaire	BK	536 0,68%
19	Petit outillage (11)	BL	147 0,19%
20	Chauffage, eau, gaz, électricité	BM	1 445 1,84%
21	Honoraires ne constituant pas les rétrocessions (11)	BN	342 0,42%
22	Primes d'assurances	BO	7 849 9,97%
23	Frais de véhicules (12)	BP	175 0,22%
24	Autres frais de déplacements (voyages, ...)	BQ	7 873
25	Charges sociales personnelles	BR	11 542 14,66%
26	Frais de réception, de représentation et de congrès	BS	301 0,38%
27	Fournitures de bureau, frais de documentation, de correspondance et de téléphone	BT	1 247 1,58%
28	Frais d'actes et de contenu	BV	25 0,03%
29	Cotisations syndicales et professionnelles	BW	230 0,29%
30	Autres frais divers de gestion	BX	847 1,08%
31	Frais financiers (14)	BY	234 0,30%
32	Pertes diverses (15)	BZ	41 0,05%
33	TOTAL (lignes 8 à 32)	BR	33 942 42,73%

2035 moyenne, en Euros, issue des déclarations n° 2035 des revenus 2020 des Adhérents BNC d'ARCOLIB

4	Excédent (ligne 7 - ligne 33)	CA	47 387 60,23%
5	Plus-values à court terme (16)	CB	54 0,07%
6	Divers à réintégrer (17)	CC	710 0,91%
7	Bénéfice Société civile de moyen (18)	CD	3
8	TOTAL (ligne 34 à 37)	CE	48 154 61,17%
9	Insuffisance (ligne 33 - ligne 7)	CF	
10	Frais d'établissement (19)	CG	1
11	Dotation aux amortissements (20)	CH	377 0,49%
12	Moins-value à court terme	CI	18 0,02%
13	dont exonération sur le bénéfice « zone franche urbaine territoire entrepreneur »	CS	636
14	dont exonération sur le bénéfice « entreprise nouvelle »	AW	1 411
15	dont exonération « jeunes entreprises innovantes »	CU	
16	dont exonération médecins « zones déficitaires en offre de soins »	CV	
17	Divers à déduire (21)	CL	2 387 3,03%
18	dont l'abandonnement sur l'épargne salariale	CT	43
19	dont exonération sur le bénéfice « jeunes artistes »	CO	
20	dont déductions « médecins conventionnés de secteur I »	CQ	
21	Deficit Société civile de moyens (19)	CM	18 0,02%
22	TOTAL (lignes 39 à 44)	CN	2 801 3,59%
23	Bénéfice (ligne 38 - ligne 45)	CP	45 353 57,41%
24	Deficit (ligne 45 - ligne 38)	CR	
25	Montant de la TVA afférente aux recettes brutes :	CX	
26	Montant de la TVA afférente aux achats (biens et services autres qu'immobilisations) :	CY	
27	dont montant de la TVA afférente aux honoraires rattachés :	CZ	
28	Recettes provenant d'activités exonérées à titre permanent :	AU	

5		6	
Baremes kilométriques (évaluation forfaitaire des frais de transport : autos et/ou motos) (B) et (12)		Amortissements pratiqués à réintégrer (si véhicules inscrits au tableau des immobilisations)	
Modèle(s)	Type (1)	Puissance fiscale BNC (2)	Barème BIC
	T	X	Kilométrage professionnel
			Type de carburant (3)
			Indemnités kilométriques déductibles
			Amortissements
			20 912
Frais nets non couverts par les barèmes kilométriques			
Total A à reporter ligne 23 de l'annexe 2035 A, total B à reporter au cadre B de la page 2 de la déclaration 2035			
A		B	

2035 moyenne, en Euros, issue des déclarations n° 2035 des revenus 2020 des Adhérents BNC d'ARCOLIB

INFIRMIER(E)

MOYENNE DE L'ACTIVITÉ EN 2020

pour AJ **1 2** mois

1		NOM ET PRENOMS OU DÉNOMINATION		INFIRMIER(E)										
Nature de l'activité (1)		4 365 Adhérents										Code activité pour les praticiens médicaux		
N° SIRET											si exercice en société (2)	AV	Nombre d'associés	AS
Résultat déterminé (2)		d'après les règles « recettes-dépenses »				AK	d'après les règles « créances-dettes »				AL			
Comptabilité tenue (2) :		Hors taxe	CV	Taxe incluse	CW	Non assujetti à la TVA				AT	<input checked="" type="checkbox"/>			
Si vous êtes adhérent d'un organisme agréé (association ou organisme mixte) ou client d'un viseur fiscal		AM	<input checked="" type="checkbox"/>	Année d'adhésion					Nombre de salariés	AP			Salaires nets perçus	AR
Montant des immobilisations (report du total des bases amortissables hors TVA déductible de la col.4 du tableau I de la déclaration n° 2035)												DA		
R E C E T T E S	1	Recettes encaissées y compris les remboursements de frais (1)										AA	91 303	115,99 %
	2	À déduire Débours payés pour le compte des clients (2)										AB	44	0,06 %
	3	Honoraires rétrocedés (dont suppléments rétrocedés) (3)										AC	12 541	15,93 %
	4	Montant net des recettes										AD	78 718	100,00 %
	5	Produits financiers (4)										AE	2	
	6	Gains divers (5)										AF	2 615	3,32 %
	TOTAL (ligne 4 à 6)											AG	81 329	103,32 %
D É P E N S E S P R O F E S S I O N N E L L E S	8	Achats (6)										BA	547	0,69 %
	9	Frais de personnel Salaires nets et avantages en nature (7)										BB	214	0,27 %
	10	Charges sociales sur salaires (parts patronale et ouvrière)										BC	112	0,14 %
	11	Taxe sur la valeur ajoutée										BD		
	12	Impôts et taxes (8) Contribution économique territoriale										JY	410	0,52 %
	13	Autres impôts										BS	456	0,58 %
	14	(9) Contribution sociale généralisée déductible										BV	3 374	4,29 %
	15	Loyer et charges locatives										BF	2 214	2,81 %
	16	Location de matériel et de mobilier – dont redevances de collaboration (10)										BW	505	0,64 %
	17	Entretien et réparations										BH	3 616	4,59 %
	18	Personnel intérimaire												
	19	Petit outillage (11)												
	20	Chauffage, eau, gaz, électricité												
	21	Honoraires ne constituant pas les rétrocessions (11)										BJ	8 026	10,20 %
	22	Primes d'assurances												
	23	Frais de véhicules (12)										BK	11 542	14,66 %
	(cocher la case si évaluation forfaitaire)		...						BU	221				
	24	Autres frais de déplacements (voyages...)...												
	25	Charges sociales personnelles (13)		dont obligatoires			BT	7 873						
			dont cotisations facultatives Madelin		BZ	3 448		dont facultatives aux nouveaux plans d'épargne retraite		BU	221			
	26	Frais de réception, de représentation et de congrès										BM	2 650	3,37 %
	27	Fournitures de bureau, frais de documentation, de correspondance et de téléphone												
	28	Frais d'actes et de contentieux												
	29	Cotisations syndicales et professionnelles												
30	Autres frais divers de gestion													
31	Frais financiers (14)										BN	234	0,30 %	
32	Pertes diverses (15)										BP	41	0,05 %	
TOTAL (lignes 8 à 32)											BR	33 942	43,12 %	

NOM ET PRENOMS OU DÉNOMINATION


INFIRMIER(E)

N° SIRET

4 365 Adhérents

DÉTERMINATION DU RÉSULTAT	4	34	Excédent (ligne 7 – ligne 33)					CA	47 387	60,20 %		
		35	Plus-values à court terme (16)					CB	54	0,07 %		
		36	Divers à réintégrer (17)					CC	710	0,90 %		
		37	Bénéfice Société civile de moyen (18)					CD	3			
		38	TOTAL (ligne 34 à 37)					CE	48 154	61,17 %		
		39	Insuffisance (ligne 33 – ligne 7)					CF				
		40	Frais d'établissement (19)					CG	1			
		41	Dotation aux amortissements (20)					CH	377	0,48 %		
		42	Moins-value à court terme					CK	18	0,02 %		
		43	Divers à déduire (21)	dont exonération sur le bénéfice « zone franche urbaine territoire entrepreneur »	CS	636			CL	2 387	3,03 %	
				dont exonération sur le bénéfice « entreprise nouvelle »	AW	1 411	dont l'abondement sur l'épargne salariale	CT				43
				dont exonération « jeunes entreprises innovantes »	CU		dont exonération sur le bénéfice « jeunes artistes »	CO				
				dont exonération médecins « zones déficitaires en offre de soins »	CI		dont déductions « médecins conventionnés de secteur I »	CQ				
		44	Déficit Société civile de moyens (18)					CM	18	0,02 %		
	45	TOTAL (lignes 39 à 44)					CN	2 801	3,56 %			
	46	Bénéfice (ligne 38 – ligne 45)					CP	45 353	57,61 %			
	47	Déficit (ligne 45 – ligne 38)					CR					
5	Taxe sur la valeur ajoutée	Montant de la TVA afférente aux recettes brutes :					CX					
		Montant de la TVA afférente aux achats (biens et services autres qu'immobilisations) :					CY					
		dont montant de la TVA afférente aux honoraires récédés :					CZ					
6	Contribution économique territoriale (23)	Recettes provenant d'activités exonérées à titre permanent :					AU					
7	Barèmes kilométriques (évaluation forfaitaire des frais de transport : autos et/ou motos) (B) et (12) (1) Type : T (véhicule de tourisme ; M (Moto) ; V (Vélocycle, scooter) ; (2) mettre une croix dans la colonne ; (3) indiquer : super, diesel, super sans plomb, GPL.											
Désignation des véhicules :		Puissance fiscale	Barème BNC (2)	Barème BIC		Kilométrage professionnel	Indemnités kilométriques déductibles	Amortissements pratiqués à réintégrer (si véhicules inscrits au registre des immobilisations)				
Modèle(s)	Type (1)			(2)	Type de carburant (3)							
	T		X			20 912						
Frais réels non couverts par les barèmes kilométriques ----->												
Total A à reporter ligne 23 de l'annexe 2035 A ; total B à reporter au cadre B de la page 2 de la déclaration 2035							A		B			

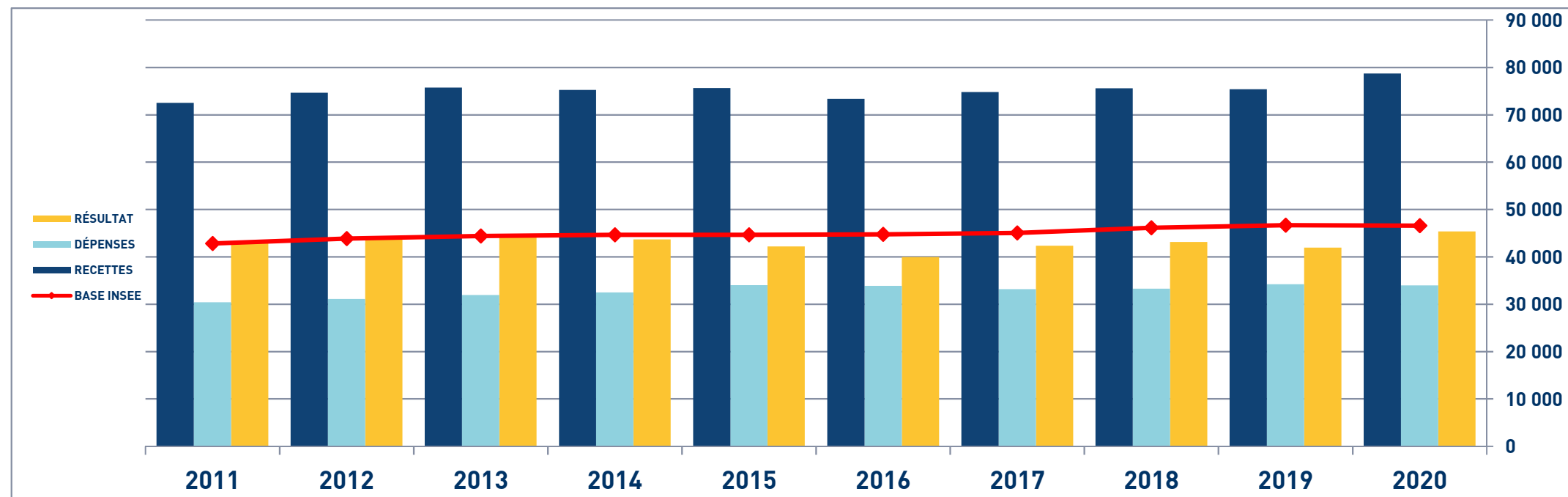
STATISTIQUES PAR TRANCHES DE RECETTES - INFIRMIÈRE

 2020		Tranche n° 1		Tranche n° 2		Tranche n° 3		Tranche n° 4		Tranche n° 5		Tranche n° 6		Tranche n° 7		Tranche n° 8	
		de 0 € à 49 735 €		de 49 736 € à 60 390 €		de 60 391 € à 67 582 €		de 67 583 € à 74 877 €		de 74 878 € à 82 750 €		de 82 751 € à 94 129 €		de 94 130 € à 112 211 €		de 112 212 € à 361 109 €	
		536 Adhérents		579 Adhérents		535 Adhérents		580 Adhérents		535 Adhérents		580 Adhérents		535 Adhérents		494 Adhérents	
RECETTES	Recettes encaissées	49 636	138,29 %	65 127	117,41 %	74 574	116,63 %	82 044	115,30 %	89 817	114,12 %	100 480	114,09 %	116 303	113,78 %	159 480	113,48 %
	A déduire :																
	Débours payés					54	0,08 %	14	0,02 %	44	0,06 %	160	0,18 %	71	0,07 %	1	
	Honoraires rétrocedés	13 743	38,29 %	9 659	17,41 %	10 578	16,54 %	10 871	15,28 %	11 069	14,06 %	12 248	13,91 %	13 999	13,70 %	18 943	13,48 %
	Montant net des Recettes	35 893	100,00 %	55 468	100,00 %	63 941	100,00 %	71 159	100,00 %	78 703	100,00 %	88 072	100,00 %	102 217	100,00 %	140 537	100,00 %
Produits financiers	1		2		1		1		3		1		1		2		
Gains divers	8 574	23,89 %	2 290	4,13 %	2 108	3,30 %	1 671	2,35 %	1 435	1,82 %	1 551	1,76 %	1 643	1,61 %	1 881	1,34 %	
TOTAL RECETTES	44 469	123,89 %	57 760	104,13 %	66 050	103,30 %	72 831	102,35 %	80 141	101,83 %	89 624	101,76 %	103 837	101,58 %	142 419	101,34 %	
DÉPENSES	Achats	267	0,74 %	365	0,66 %	525	0,82 %	442	0,62 %	524	0,67 %	586	0,67 %	614	0,60 %	1 122	0,80 %
	Salaires nets	93	0,26 %	125	0,23 %	161	0,25 %	203	0,29 %	96	0,12 %	264	0,30 %	334	0,33 %	454	0,32 %
	Charges sociales sur salaires	57	0,16 %	50	0,09 %	75	0,12 %	73	0,10 %	72	0,09 %	122	0,14 %	156	0,15 %	310	0,22 %
	Taxe sur la Valeur Ajoutée																
	Contrib. Économique Territoriale	382	1,06 %	385	0,69 %	395	0,62 %	391	0,55 %	385	0,49 %	432	0,49 %	435	0,43 %	485	0,35 %
	Autres impôts	264	0,74 %	365	0,66 %	385	0,60 %	426	0,60 %	421	0,53 %	530	0,60 %	562	0,55 %	732	0,52 %
	CSG déductible	1 871	5,21 %	2 414	4,35 %	2 891	4,52 %	2 963	4,16 %	3 449	4,38 %	3 647	4,14 %	4 244	4,15 %	5 769	4,10 %
	Loyers et charges locatives	1 630	4,54 %	1 773	3,20 %	1 907	2,98 %	1 976	2,78 %	2 219	2,82 %	2 354	2,67 %	2 787	2,73 %	3 228	2,30 %
	Location de matériel et mobilier	385	1,07 %	458	0,83 %	441	0,69 %	535	0,75 %	543	0,69 %	567	0,64 %	517	0,51 %	597	0,42 %
	- Entretien et réparations	727	2,03 %	943	1,70 %	995	1,56 %	1 121	1,58 %	1 071	1,36 %	1 232	1,40 %	1 301	1,27 %	1 568	1,12 %
	- Personnel intérimaire	5	0,01 %	2		12	0,02 %	26	0,04 %	16	0,02 %	22	0,02 %	17	0,02 %	153	0,11 %
	- Petit outillage	345	0,96 %	391	0,70 %	420	0,66 %	492	0,69 %	533	0,68 %	549	0,62 %	664	0,65 %	936	0,67 %
	- Chauffage, eau, gaz, électricité	113	0,31 %	113	0,20 %	127	0,20 %	109	0,15 %	139	0,18 %	163	0,19 %	185	0,18 %	239	0,17 %
	- Honoraires non rétrocedés	1 294	3,61 %	1 264	2,28 %	1 250	1,95 %	1 334	1,87 %	1 366	1,74 %	1 393	1,58 %	1 561	1,53 %	2 175	1,55 %
	- Primes d'assurances	291	0,81 %	315	0,57 %	299	0,47 %	312	0,44 %	349	0,44 %	372	0,42 %	397	0,39 %	411	0,29 %
	TOTAL TRAVAUX, FOURN. & S. EXT.	2 776	7,73 %	3 028	5,46 %	3 104	4,85 %	3 396	4,77 %	3 475	4,42 %	3 731	4,24 %	4 126	4,04 %	5 483	3,90 %
	- Frais de véhicules	5 021	13,99 %	6 652	11,99 %	7 142	11,17 %	7 648	10,75 %	8 144	10,35 %	8 455	9,60 %	9 314	9,11 %	10 661	7,59 %
	- Autres frais de déplacements	87	0,24 %	123	0,22 %	135	0,21 %	151	0,21 %	147	0,19 %	245	0,28 %	202	0,20 %	325	0,23 %
	TOTAL TRANSPORTS ET DÉPLA.	5 108	14,23 %	6 775	12,21 %	7 277	11,38 %	7 799	10,96 %	8 291	10,53 %	8 699	9,88 %	9 533	9,33 %	10 985	7,82 %
	- Charges sociales Obligatoires	4 519	12,59 %	6 303	11,36 %	6 823	10,67 %	7 295	10,25 %	7 802	9,91 %	8 738	9,92 %	9 815	9,60 %	12 095	8,61 %
	- Facultatives Madelin	2 378	6,63 %	2 711	4,89 %	3 028	4,74 %	3 084	4,33 %	3 348	4,25 %	3 937	4,47 %	4 373	4,28 %	4 894	3,48 %
	- Facultatives NPER	112	0,31 %	123	0,22 %	196	0,31 %	181	0,25 %	317	0,40 %	269	0,31 %	181	0,18 %	409	0,29 %
	CHARGES SOCIALES PERSONNELLES	7 009	19,53 %	9 136	16,47 %	10 047	15,71 %	10 560	14,84 %	11 467	14,57 %	12 944	14,70 %	14 369	14,06 %	17 398	12,38 %
- Frais de réception, représentation,	183	0,51 %	187	0,34 %	207	0,32 %	253	0,36 %	261	0,33 %	337	0,38 %	393	0,38 %	625	0,44 %	
- Fournitures de bureau,	984	2,74 %	1 103	1,99 %	1 168	1,83 %	1 231	1,73 %	1 231	1,56 %	1 282	1,46 %	1 388	1,36 %	1 625	1,16 %	
- Frais d'actes et contentieux	18	0,05 %	8	0,01 %	19	0,03 %	15	0,02 %	27	0,03 %	55	0,06 %	7	0,01 %	50	0,04 %	
- Cotisations syndicales et	198	0,55 %	201	0,36 %	211	0,33 %	221	0,31 %	221	0,28 %	230	0,26 %	264	0,26 %	301	0,21 %	
- Autres frais divers de gestion	483	1,35 %	644	1,16 %	753	1,18 %	718	1,01 %	775	0,98 %	943	1,07 %	1 058	1,04 %	1 482	1,05 %	
TOTAL FRAIS DIVERS DE GESTION	1 867	5,20 %	2 144	3,87 %	2 358	3,69 %	2 438	3,43 %	2 514	3,19 %	2 847	3,23 %	3 110	3,04 %	4 084	2,91 %	
Frais financiers	193	0,54 %	186	0,34 %	204	0,32 %	214	0,30 %	227	0,29 %	277	0,31 %	260	0,25 %	321	0,23 %	
Pertes diverses	7	0,02 %	53	0,10 %	11	0,02 %	29	0,04 %	7	0,01 %	52	0,06 %	7	0,01 %	166	0,12 %	
TOTAL DÉPENSES	21 910	61,04 %	27 260	49,15 %	29 781	46,58 %	31 446	44,19 %	33 692	42,81 %	37 053	42,07 %	41 054	40,16 %	51 136	36,39 %	
RÉSULTAT	Excédent	22 559	62,85 %	30 499	54,98 %	36 269	56,72 %	41 385	58,16 %	46 449	59,02 %	52 571	59,69 %	62 783	61,42 %	91 283	64,95 %
	Plus-values à court terme	73	0,20 %	44	0,08 %	10	0,02 %	27	0,04 %	20	0,03 %	61	0,07 %	146	0,14 %	52	0,04 %
	Divers à réintégrer	1 106	3,08 %	875	1,58 %	902	1,41 %	688	0,97 %	381	0,48 %	491	0,56 %	686	0,67 %	538	0,38 %
	Bénéfice SCM	6	0,02 %	1		1		6	0,01 %	2		3		3		2	
	Frais d'établissement	3	0,01 %	1		1								1		1	
	Dotation aux amortissements	295	0,82 %	318	0,57 %	258	0,40 %	315	0,44 %	364	0,46 %	395	0,45 %	506	0,50 %	584	0,42 %
	Moins-values à court terme	15	0,04 %	38	0,07 %	4	0,01 %	2		10	0,01 %	42	0,05 %	10	0,01 %	24	0,02 %
	Divers à déduire	948	2,64 %	1 229	2,22 %	1 925	3,01 %	1 079	1,52 %	2 004	2,55 %	2 731	3,10 %	3 463	3,39 %	6 249	4,45 %
	Déficit SCM	4	0,01 %	5	0,01 %	2		9	0,01 %	4	0,01 %	11	0,01 %	108	0,11 %	5	0,00 %
	RÉSULTAT	22 480	62,63 %	29 830	53,78 %	34 992	54,73 %	40 701	57,20 %	44 470	56,50 %	49 943	56,71 %	59 531	58,24 %	85 014	60,49 %
Kilométrage moyen	13 295 km		17 768 km		18 500 km		20 475 km		21 617 km		22 597 km		24 846 km		29 037 km		

INFIRMIER(E) - ÉVOLUTION SUR 10 ANS

En eUROS

Année	2011	% Var.	2012	% Var.	2013	% Var.	2014	% Var.	2015	% Var.	2016	% Var.	2017	% Var.	2018	% Var.	2019	% Var.	2020
Nb Adhérents	1 468	11/12	1 873	12/13	2 016	13/14	2 351	14/15	2 784	15/16	3 289	16/17	3 400	17/18	3 537	18/19	3 910	19/20	4 365
RECETTES NETTES	72 512	2,90	74 618	1,47	75 714	-0,65	75 220	0,51	75 606	-2,98	73 351	1,98	74 805	1,00	75 552	-0,24	75 370	4,44	78 718
Impôts et Taxes	3 174		3 274		3 405		3 503		3 696		3 588		3 480		4 330		4 576		4 240
Transport et Dépl.	8 893		8 764		8 722		8 589		8 641		8 300		8 323		8 267		8 235		8 026
Ch. Soc. Perso.	10 375		10 784		11 545		11 911		12 937		13 105		11 948		11 315		11 681		11 542
Autres Charges	7 958		8 252		8 271		8 458		8 726		8 881		9 395		9 371		9 720		10 134
TOTAL DÉPENSES	30 400	2,22	31 074	2,80	31 943	1,62	32 461	4,74	34 000	-0,37	33 874	-2,15	33 146	0,41	33 283	2,79	34 212	-0,79	33 942
RÉSULTAT NET	42 836	2,78	44 025	0,80	44 376	-1,57	43 678	-3,45	42 170	-5,21	39 974	5,88	42 323	1,88	43 118	-2,72	41 944	8,13	45 353



INFIRMIER(E)

SYNTHÈSE DES 20 DERNIÈRES ANNÉES

en euros

ANNÉES :	2001	2002	2003	2004	2005	2006	2007	2008	2009	2010	2011	2012	2013	2014	2015	2016	2017	2018	2019	2020
RECETTES	50 863	55 433	59 311	59 940	60 969	62 208	65 000	68 226	70 952	73 009	72 512	74 618	75 714	75 220	75 606	73 351	74 805	75 552	75 370	78 718
DÉPENSES	21 991	23 016	23 992	24 081	25 294	26 331	26 747	28 169	29 230	29 957	30 400	31 074	31 943	32 461	34 000	33 874	33 146	33 283	34 212	33 942
RÉSULTAT	28 937	32 488	35 393	36 008	35 844	36 115	38 607	40 599	42 015	43 306	42 836	44 025	44 376	43 678	42 170	39 974	42 323	43 118	41 944	45 353

