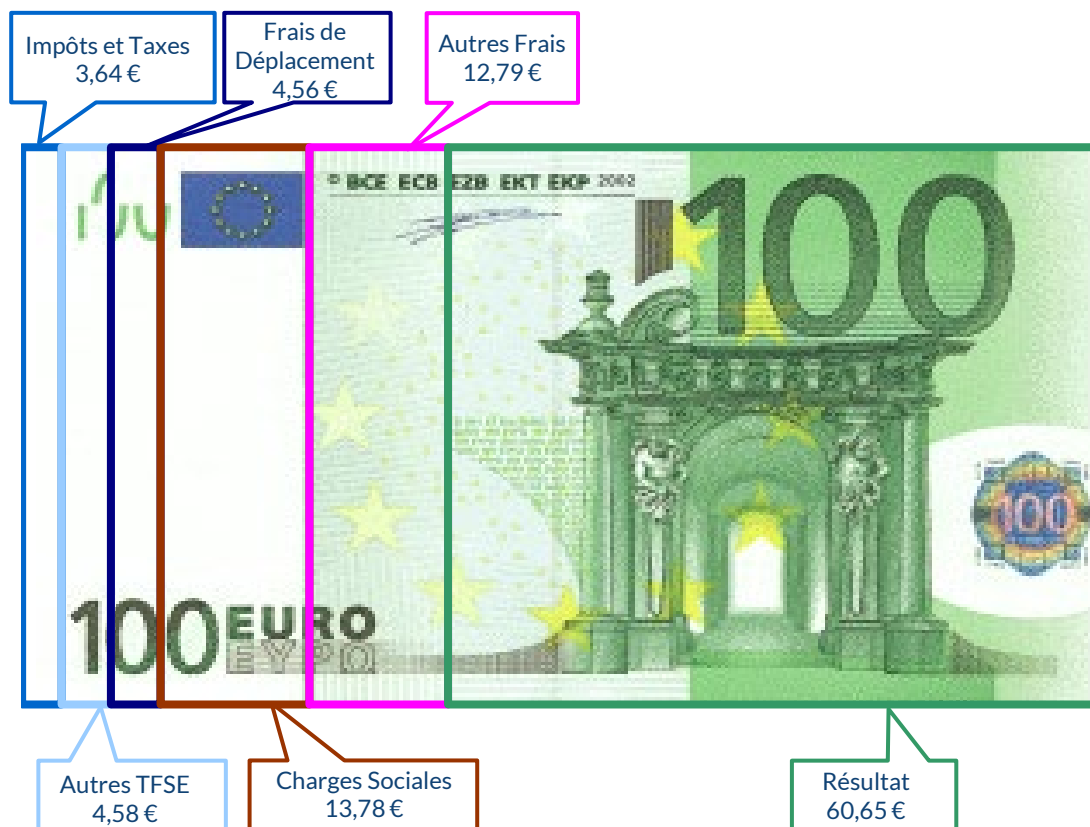
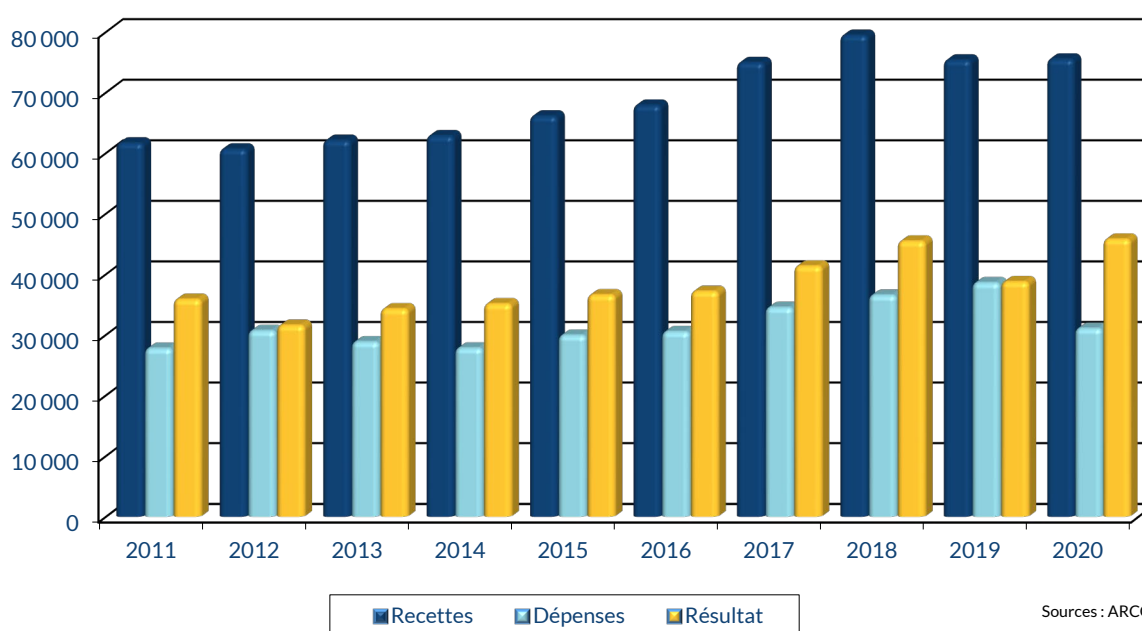


## UTILISATION DE 100 € DE RECETTES EN 2020



## ÉVOLUTION DE LA PROFESSION SUR 10 ANS



**RENNES**  
8 place du Colombier  
BP 40415  
35 004 RENNES Cedex

**VANNES**  
1 rue Anita Conti  
56 000 VANNES

**PARIS**  
15 avenue Trudaine  
75 009 PARIS

☎ : 02 23 300 600 – @ : contact@arcolib.fr

# INFORMATICIEN

## UTILISATION DE 100 € DE RECETTES EN 2020


**ARCOLIB**  
 ORGANISME DE GESTION AGRÉE AU SERVICE  
 DES PROFESSIONNELS LIBÉRAUX  
 www.arcolib.fr

N° 2035-A-SD 2021  
 Si le déclarant est optant pour le régime des professions libérales, cocher la case « régie » ci-dessous.  
 Ne porter qu'une somme par ligne (ou pas pour les cotisations)

N° 2035-B-SD 2021  
 Si le déclarant est optant pour le régime des professions libérales, cocher la case « régie » ci-dessous.  
 Ne porter qu'une somme par ligne (ou pas pour les cotisations)

NOM ET PRENOMS OU DÉNOMINATION		INFORMATICIEN	
N° SIRET	74 Adhérents		
4	Excédent (ligne 7 – ligne 33)	CA	46 500 41,54%
35	Plus-values à court terme (16)	CB	
36	Divers à réintégrer (17)	CC	2 518 3,33%
37	Bénéfice Société civile de moyen (18)	CD	1
38	TOTAL (ligne 34 à 37)	CE	49 018 44,87%
39	Insuffisance (ligne 33 – ligne 7)	CF	
40	Frais d'établissement (19)	CG	
41	Dotation aux amortissements (20)	CH	1 143 1,51%
42	Moins-values à court terme	CI	7 3,01%
43	Divers et déduction (21)	CL	2 056 2,72%
44	Deficit Société civile de moyens (18)	CM	
45	TOTAL (lignes 39 à 44)	CN	3 207 4,55%
46	Bénéfice (ligne 38 – ligne 45)	CP	45 811 40,32%
47	Deficit (ligne 45 – ligne 38)	CR	
5	Taxe sur la valeur ajoutée	CX	11 465
5	Montant de la TVA afférente aux recettes brutes :	CY	1 527
5	Montant de la TVA afférente aux achats (biens et services autres qu'immobilisations) :	CZ	22
6	Contribution économique territoriale (23)	AU	
7	Barèmes kilométriques (évaluation forfaitaire des frais de transport : autos et/ou motos) (B) et (12)		
7	(1) Type : T (véhicule de tourisme, M (moto), V (vélo/moteur, scooter) ; (2) mettre une croix dans la colonne ; (3) indiquer : super, diesel, super sans plomb, GPL.		
Designation des véhicules :			
Modèle(s)	Type (1)	Barème BNC (2)	Barème BIC
	T	X	
Frais réels non couverts par les barèmes kilométriques : TOTAL A à reporter ligne 23 de l'annexe 2035 A ; total B à reporter au cadre B de la page 2 de la déclaration 2035			
TOTAL A à reporter ligne 23 de l'annexe 2035 A ; total B à reporter au cadre B de la page 2 de la déclaration 2035			

NOM ET PRENOMS OU DÉNOMINATION		INFORMATICIEN	
N° SIRET	74 Adhérents		
1	Recettes encaissées y compris les remboursements de frais (1)	AA	76 352 101,08%
2	Déductions payées pour le compte des clients (2)	AB	
3	Honoraires rétrocédés (dont suppléments rétrocédés) (3)	AC	815 1,08%
4	Montant net des recettes	AD	75 537 100,00%
5	Produits financiers (4)	AE	41 0,05%
6	Gains divers (5)	AF	2 008 2,66%
7	TOTAL (ligne 4 à 6)	AG	77 586 102,71%
8	Achats (6)	BA	2 341 3,01%
9	Frais de personnel	BB	3 677 4,73%
10	Charges sociales sur salaires (prêts patronale et ouvrière)	BC	778 1,00%
11	Taxe sur la valeur ajoutée	BD	
12	Impôts et taxes	JY	425 0,56%
13	Autres impôts (6)	BS	517 0,68%
14	(9) Contribution sociale généralisée déductible	BV	1 804 2,33%
15	Loyer et charges locatives	BF	1 535 2,03%
16	Location de matériel et de mobilier – dont redevances de collaboration (10)	BG	244 0,32%
17	Entretien et réparations	BH	
18	Personnel intérimaire	BH	3 459 4,45%
19	Petit outillage (11)		
20	Chauffage, eau, gaz, électricité		
21	Honoraires ne constituant pas les rétrocessions (11)		
22	Primes d'assurances		
23	Frais de véhicules (12)		
24	Autres frais de déplacements (voyages, ...)		
25	Charges sociales personnelles (13)	BU	85
26	Frais de réception, de représentation et de congrès	BU	85
27	Fournitures de bureau, frais de documentation, de correspondance et de téléphone		
28	Frais d'achat et de contenu		
29	Cotisations syndicales et professionnelles		
30	Autres frais divers de gestion		
31	Frais financiers (14)		
32	Pertes diverses (15)		
33	TOTAL (lignes 8 à 32)		

2035 moyenne, en euros, issue des déclarations n° 2035 des revenus 2020 des Adhérents BNC d'ARCOLIB

2035 moyenne, en euros, issue des déclarations n° 2035 des revenus 2020 des Adhérents BNC d'ARCOLIB

pour AJ **1 2** mois

1		NOM ET PRENOMS OU DÉNOMINATION		INFORMATICIEN											
Nature de l'activité (1)		74 Adhérents										Code activité pour les praticiens médicaux			
N° SIRET											si exercice en société (2)	AV	Nombre d'associés	AS	
Résultat déterminé (2)		d'après les règles « recettes-dépenses »				AK	d'après les règles « créances-dettes »				AL				
Comptabilité tenue (2) :		Hors taxe	CV	<input checked="" type="checkbox"/>	Taxe incluse	CW	Non assujetti à la TVA				AT				
Si vous êtes adhérent d'un organisme agréé (association ou organisme mixte) ou client d'un viseur fiscal		AM	<input checked="" type="checkbox"/>	Année d'adhésion					Nombre de salariés	AP			Salaires nets perçus	AR	
Montant des immobilisations (report du total des bases amortissables hors TVA déductible de la col.4 du tableau I de la déclaration n° 2035)												DA			
R E C E T T E S	1	Recettes encaissées y compris les remboursements de frais (1)										AA	<b>76 352</b>	101,08 %	
	2	À déduire Débours payés pour le compte des clients (2)										AB			
	3	Honoraires rétrocedés (dont suppléments rétrocedés) (3)										AC	<b>815</b>	1,08 %	
	4	Montant net des recettes										AD	<b>75 537</b>	100,00 %	
	5	Produits financiers (4)										AE	<b>41</b>	0,05 %	
	6	Gains divers (5)										AF	<b>2 008</b>	2,66 %	
	TOTAL (ligne 4 à 6)											AG	<b>77 586</b>	102,71 %	
D É P E N S E S  P R O F E S S I O N N E L L E S	8	Achats (6)										BA	<b>2 341</b>	3,10 %	
	9	Frais de personnel Salaires nets et avantages en nature (7)										BB	<b>3 677</b>	4,87 %	
	10	Charges sociales sur salaires (parts patronale et ouvrière)										BC	<b>778</b>	1,03 %	
	11	Taxe sur la valeur ajoutée										BD			
	12	Impôts et taxes (8) Contribution économique territoriale										JY	<b>425</b>	0,56 %	
	13	Autres impôts										BS	<b>517</b>	0,68 %	
	14	(9) Contribution sociale généralisée déductible										BV	<b>1 804</b>	2,39 %	
	15	Loyer et charges locatives										BF	<b>1 535</b>	2,03 %	
	16	Location de matériel et de mobilier – dont redevances de collaboration (10)										BW	<b>244</b>	0,32 %	
	17	Entretien et réparations <b>232</b> 0,31 %										Total : Travaux, Fournitures et Services Extérieurs	BH	<b>3 459</b>	4,58 %
	18	Personnel intérimaire													
	19	Petit outillage (11) <b>879</b> 1,16 %													
	20	Chauffage, eau, gaz, électricité <b>175</b> 0,23 %													
	21	Honoraires ne constituant pas les rétrocessions (11) <b>1 819</b> 2,41 %										Total : Transport et déplacements	BJ	<b>3 444</b>	4,56 %
	22	Primes d'assurances <b>354</b> 0,47 %													
	23	Frais de véhicules (12) <b>2 711</b> 3,59 %													
			(cocher la case si évaluation forfaitaire)		...										
	24	Autres frais de déplacements (voyages...)... <b>733</b> 0,97 %													
	25	Charges sociales personnelles (13)	dont obligatoires				BT	<b>8 779</b>				BK	<b>10 407</b>	13,78 %	
			dont cotisations facultatives Madelin	BZ	<b>1 543</b>	dont facultatives aux nouveaux plans d'épargne retraite	BU	<b>85</b>							
	26	Frais de réception, de représentation et de congrès <b>452</b> 0,60 %										Total : Frais divers de gestion	BM	<b>2 362</b>	3,13 %
	27	Fournitures de bureau, frais de documentation, de correspondance et de téléphone <b>1 103</b> 1,46 %													
	28	Frais d'actes et de contentieux <b>2</b>													
	29	Cotisations syndicales et professionnelles BY <b>126</b> 0,17 %													
30	Autres frais divers de gestion <b>679</b> 0,90 %														
31	Frais financiers (14)										BN	<b>91</b>	0,12 %		
32	Pertes diverses (15)										BP				
TOTAL (lignes 8 à 32)											BR	<b>31 086</b>	41,15 %		

NOM ET PRENOMS OU DÉNOMINATION

**INFORMATICIEN**


N° SIRET

**74 Adhérents**

<b>DÉTERMINATION DU RÉSULTAT</b>	<b>4</b>	<b>34</b>	<b>Excédent (ligne 7 – ligne 33)</b>				CA	<b>46 500</b>	61,56 %			
		<b>35</b>	Plus-values à court terme (16)				CB					
		<b>36</b>	Divers à réintégrer (17)				CC	<b>2 518</b>	3,33 %			
		<b>37</b>	Bénéfice Société civile de moyen (18)				CD	<b>1</b>				
		<b>38</b>	TOTAL (ligne 34 à 37)				CE	<b>49 018</b>	64,89 %			
		<b>39</b>	<b>Insuffisance (ligne 33 – ligne 7)</b>				CF					
		<b>40</b>	Frais d'établissement (19)				CG					
		<b>41</b>	Dotation aux amortissements (20)				CH	<b>1 143</b>	1,51 %			
		<b>42</b>	Moins-value à court terme				CK	<b>7</b>	0,01 %			
		<b>43</b>	Divers à déduire (21)	dont exonération sur le bénéfice « zone franche urbaine territoire entrepreneur »	CS				<b>2 056</b>	2,72 %		
				dont exonération sur le bénéfice « entreprise nouvelle »	AW	<b>969</b>	dont l'abondement sur l'épargne salariale				CT	
				dont exonération « jeunes entreprises innovantes »	CU		dont exonération sur le bénéfice « jeunes artistes »				CO	
				dont exonération médecins « zones déficitaires en offre de soins »	CI		dont déductions « médecins conventionnés de secteur I »				CQ	
		<b>44</b>	Déficit Société civile de moyens (18)				CM					
	<b>45</b>	TOTAL (lignes 39 à 44)				CN	<b>3 207</b>	4,25 %				
	<b>46</b>	Bénéfice (ligne 38 – ligne 45)				CP	<b>45 811</b>	60,65 %				
	<b>47</b>	Déficit (ligne 45 – ligne 38)				CR						
<b>5</b>	Taxe sur la valeur ajoutée	Montant de la TVA afférente aux recettes brutes :				CX	<b>11 465</b>					
		Montant de la TVA afférente aux achats (biens et services autres qu'immobilisations) :				CY	<b>1 527</b>					
		dont montant de la TVA afférente aux honoraires rétrocedés :				CZ	<b>22</b>					
<b>6</b>	Contribution économique territoriale (23)	Recettes provenant d'activités exonérées à titre permanent :				AU						
<b>7</b>	Barèmes kilométriques (évaluation forfaitaire des frais de transport : autos et/ou motos) (B) et (12) (1) Type : T (véhicule de tourisme ; M (Moto) ; V (Vélocycle, scooter) ; (2) mettre une croix dans la colonne ; (3) indiquer : super, diesel, super sans plomb, GPL.											
Désignation des véhicules :		Puissance fiscale	Barème BNC (2)	Barème BIC		Kilométrage professionnel	Indemnités kilométriques déductibles	Amortissements pratiqués à réintégrer (si véhicules inscrits au registre des immobilisations)				
Modèle(s)	Type (1)			(2)	Type de carburant (3)							
	<b>T</b>		<b>X</b>			<b>10 128</b>						
Frais réels non couverts par les barèmes kilométriques ----->												
Total A à reporter ligne 23 de l'annexe 2035 A ; total B à reporter au cadre B de la page 2 de la déclaration 2035							<b>A</b>		<b>B</b>			

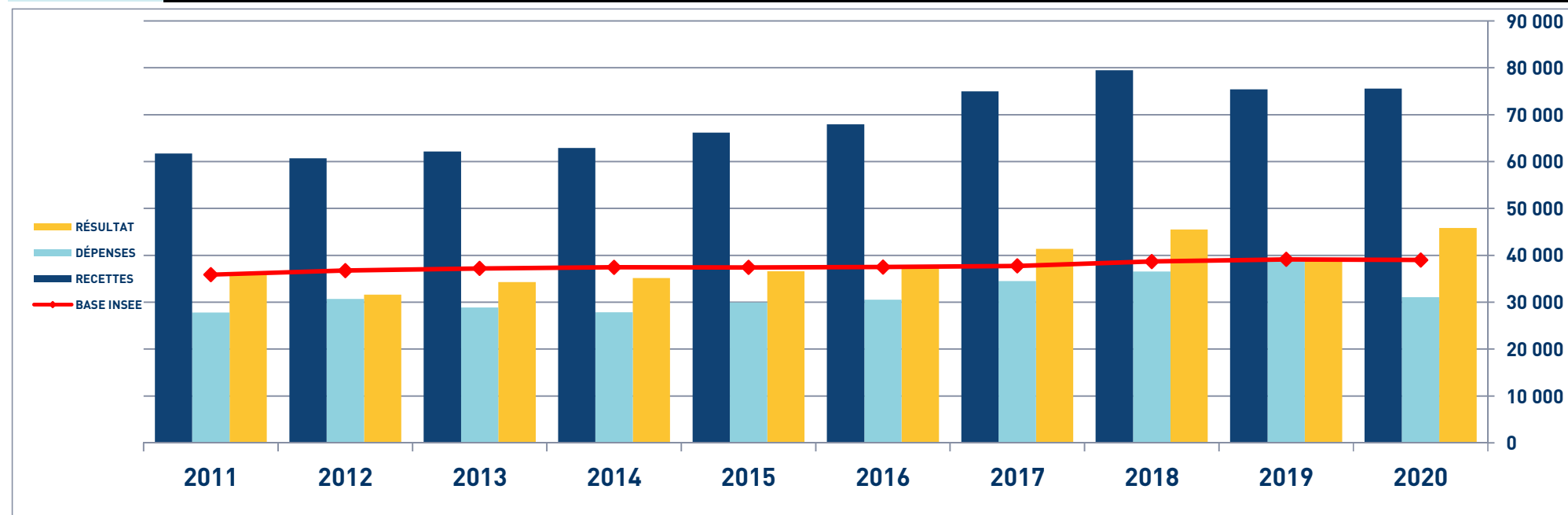


# STATISTIQUES PAR TRANCHES DE RECETTES - INFORMATICIEN

 <span style="float: right; font-weight: bold; font-size: 1.2em;">2020</span>		Tranche n° 1		Tranche n° 2		Tranche n° 3		Tranche n° 4		
		de 0 € à 40 793 €		de 40 794 € à 79 875 €		de 79 876 € à 117 483 €		de 117 484 € à 239 375 €		
		21 Adhérents		21 Adhérents		21 Adhérents		14 Adhérents		
<b>RECETTES</b>	Recettes encaissées	25 980	103,49 %	57 782	100,39 %	98 417	101,83 %	147 317	100,00 %	
	A déduire : Débours payés									
	Honoraires rétrocedés	877	3,49 %	226	0,39 %	1 767	1,83 %			
	<b>Montant net des Recettes</b>	<b>25 103</b>	<b>100,00 %</b>	<b>57 556</b>	<b>100,00 %</b>	<b>96 650</b>	<b>100,00 %</b>	<b>147 317</b>	<b>100,00 %</b>	
	Produits financiers	1		1		141	0,15 %	10	0,01 %	
Gains divers	5 089	20,27 %	1 170	2,03 %	253	0,26 %	962	0,65 %		
	<b>TOTAL RECETTES</b>	<b>30 192</b>	<b>120,27 %</b>	<b>58 727</b>	<b>102,03 %</b>	<b>97 044</b>	<b>100,41 %</b>	<b>148 289</b>	<b>100,66 %</b>	
<b>DÉPENSES</b>	Achats	1 566	6,24 %	2 340	4,07 %	2 015	2,08 %	3 489	2,37 %	
	Salaires nets	2 777	11,06 %	95	0,17 %	3 803	3,93 %	9 423	6,40 %	
	Charges sociales sur salaires	583	2,32 %	6	0,01 %	110	0,11 %	3 067	2,08 %	
	Taxe sur la Valeur Ajoutée									
	Contrib. Économique Territoriale	329	1,31 %	414	0,72 %	449	0,46 %	565	0,38 %	
	Autres impôts	104	0,41 %	124	0,22 %	750	0,78 %	1 283	0,87 %	
	CSG déductible	448	1,78 %	1 032	1,79 %	2 500	2,59 %	4 144	2,81 %	
	Loyers et charges locatives	741	2,95 %	1 551	2,69 %	1 756	1,82 %	2 400	1,63 %	
	Location de matériel et mobilier	169	0,67 %	100	0,17 %	291	0,30 %	556	0,38 %	
	- Entretien et réparations	126	0,50 %	302	0,52 %	282	0,29 %	169	0,11 %	
	- Personnel intérimaire									
	- Petit outillage	250	1,00 %	686	1,19 %	1 926	1,99 %	509	0,35 %	
	- Chauffage, eau, gaz, électricité	71	0,28 %	116	0,20 %	251	0,26 %	293	0,20 %	
	- Honoraires non rétrocedés	1 021	4,07 %	1 336	2,32 %	2 998	3,10 %	1 970	1,34 %	
	- Primes d'assurances	173	0,69 %	393	0,68 %	292	0,30 %	671	0,46 %	
		<b>TOTAL T.F.S.E.</b>	<b>1 642</b>	<b>6,54 %</b>	<b>2 834</b>	<b>4,92 %</b>	<b>5 749</b>	<b>5,95 %</b>	<b>3 613</b>	<b>2,45 %</b>
	- Frais de véhicules	2 245	8,94 %	2 721	4,73 %	2 403	2,49 %	3 533	2,40 %	
	- Autres frais de déplacements	111	0,44 %	506	0,88 %	1 583	1,64 %	749	0,51 %	
		<b>TOTAL TRANSPORTS ET DÉPLACEMENTS</b>	<b>2 356</b>	<b>9,39 %</b>	<b>3 227</b>	<b>5,61 %</b>	<b>3 986</b>	<b>4,12 %</b>	<b>4 281</b>	<b>2,91 %</b>
	- Charges sociales Obligatoires	3 103	12,36 %	4 489	7,80 %	10 422	10,78 %	20 596	13,98 %	
	- Charges sociales Facultatives Madelin	948	3,78 %	1 010	1,75 %	2 330	2,41 %	3 327	2,26 %	
	- Charges sociales Facultatives NPER	140	0,56 %	44	0,08 %	117	0,12 %			
	<b>CHARGES SOCIALES PERSONNELLES</b>	<b>4 191</b>	<b>16,70 %</b>	<b>5 543</b>	<b>9,63 %</b>	<b>12 869</b>	<b>13,32 %</b>	<b>23 922</b>	<b>16,24 %</b>	
- Frais de réception, représentation, congrès	45	0,18 %	798	1,39 %	418	0,43 %	500	0,34 %		
- Fournitures de bureau, documentation, ...	894	3,56 %	1 147	1,99 %	1 105	1,14 %	1 345	0,91 %		
- Frais d'actes et contentieux	4	0,02 %	1							
- Cotisations syndicales et professionnelles	108	0,43 %	146	0,25 %	115	0,12 %	135	0,09 %		
- Autres frais divers de gestion	563	2,24 %	348	0,60 %	908	0,94 %	876	0,59 %		
	<b>TOTAL FRAIS DIVERS DE GESTION</b>	<b>1 614</b>	<b>6,43 %</b>	<b>2 440</b>	<b>4,24 %</b>	<b>2 547</b>	<b>2,64 %</b>	<b>2 857</b>	<b>1,94 %</b>	
Frais financiers	81	0,32 %	189	0,33 %	160	0,17 %	99	0,07 %		
Pertes diverses	3	0,01 %	22	0,04 %			- 263			
	<b>TOTAL DÉPENSES</b>	<b>16 604</b>	<b>66,14 %</b>	<b>19 918</b>	<b>34,61 %</b>	<b>36 985</b>	<b>38,27 %</b>	<b>59 438</b>	<b>40,35 %</b>	
<b>RÉSULTAT</b>	Excédent	13 588	54,13 %	38 809	67,43 %	60 059	62,14 %	88 851	60,31 %	
	Plus-values à court terme									
	Divers à réintégrer	1 749	6,97 %	485	0,84 %	3 313	3,43 %	5 052	3,43 %	
	Bénéfice SCM			3	0,01 %					
	Frais d'établissement									
	Dotations aux amortissements	655	2,61 %	1 299	2,26 %	1 519	1,57 %	1 471	1,00 %	
	Moins-values à court terme					25	0,03 %			
	Divers à déduire	2 270	9,04 %	1 060	1,84 %	3 707	3,84 %	421	0,29 %	
	Déficit SCM									
		<b>RÉSULTAT</b>	<b>12 413</b>	<b>49,45 %</b>	<b>36 939</b>	<b>64,18 %</b>	<b>58 121</b>	<b>60,14 %</b>	<b>92 011</b>	<b>62,46 %</b>
<b>Kilométrage moyen</b>		9 411 km		10 085 km		10 096 km		9 829 km		

## INFORMATICIEN - ÉVOLUTION SUR 10 ANS

Année	2011	% Var.	2012	% Var.	2013	% Var.	2014	% Var.	2015	% Var.	2016	% Var.	2017	% Var.	2018	% Var.	2019	% Var.	2020
Nb Adhérents	40	11/12	47	12/13	57	13/14	66	14/15	71	15/16	81	16/17	85	17/18	87	18/19	82	19/20	74
<b>RECETTES NETTES</b>	61 687	-1,62	60 685	2,38	62 128	1,20	62 874	5,20	66 144	2,68	67 919	10,37	74 959	6,02	79 473	-5,15	75 382	0,21	75 537
Impôts et Taxes	2 636		2 681		2 549		2 427		3 100		3 077		3 602		4 303		4 791		2 746
Transport et Dépl.	5 056		4 752		5 106		3 981		4 134		4 251		4 987		5 266		4 910		3 444
Ch. Soc. Perso.	8 691		9 363		10 789		8 444		11 565		11 397		12 807		12 059		14 610		10 407
Autres Charges	11 404		13 905		10 411		12 984		11 150		11 808		13 133		14 933		14 307		14 489
<b>TOTAL DÉPENSES</b>	27 787	10,49	30 701	-6,01	28 855	-3,53	27 836	7,59	29 949	1,95	30 533	13,09	34 529	5,88	36 561	5,63	38 618	-19,50	31 086
<b>RÉSULTAT NET</b>	35 884	-11,97	31 587	8,59	34 299	2,42	35 129	4,21	36 607	1,61	37 196	11,21	41 366	9,95	45 480	-14,75	38 773	18,15	45 811



# INFORMATICIEN

## SYNTHÈSE DES 20 DERNIÈRES ANNÉES

en euros

ANNÉES :	2001	2002	2003	2004	2005	2006	2007	2008	2009	2010	2011	2012	2013	2014	2015	2016	2017	2018	2019	2020
NB ADHÉRENTS	23	22	24	27	44	75	42	42	53	48	40	47	57	66	71	81	85	87	82	74
RECETTES	67 982	70 967	65 444	52 380	62 367	68 031	63 527	57 897	54 743	59 940	61 687	60 685	62 128	62 874	66 144	67 919	74 959	79 473	75 382	75 537
DÉPENSES	32 549	37 114	36 307	25 539	26 184	27 761	28 056	25 461	26 609	26 866	27 787	30 701	28 855	27 836	29 949	30 533	34 529	36 561	38 618	31 086
RÉSULTAT	37 041	36 054	31 336	28 328	36 975	40 671	36 759	33 439	28 530	33 386	35 884	31 587	34 299	35 129	36 607	37 196	41 366	45 480	38 773	45 811

