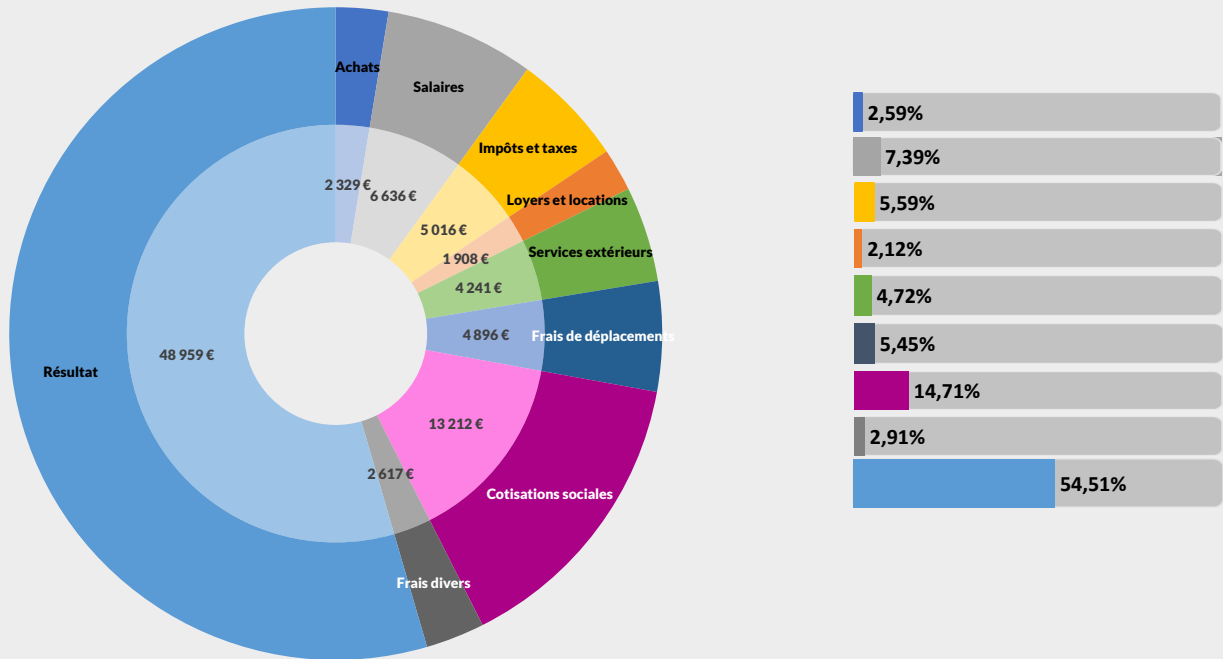




REVENUS 2022

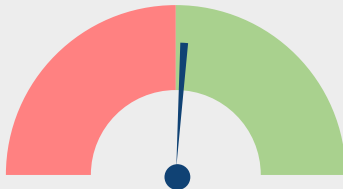
Nombre : 70 adhérents

Répartition des recettes nettes

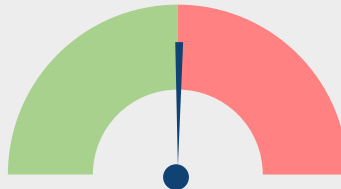


Evolutions des postes entre 2021 et 2022

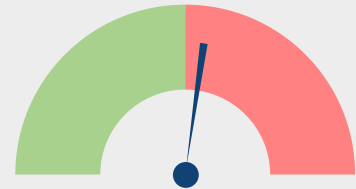
Recettes nettes



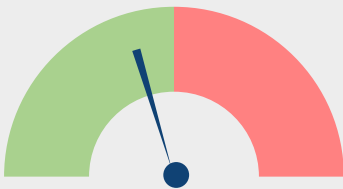
Achats



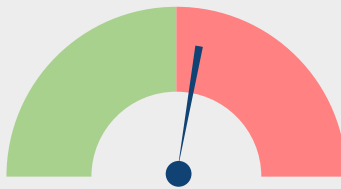
Impôts et taxes



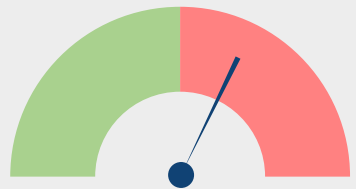
Loyers et Locations



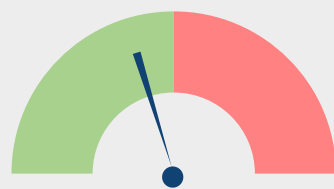
Travaux, Fournitures et Services ext.



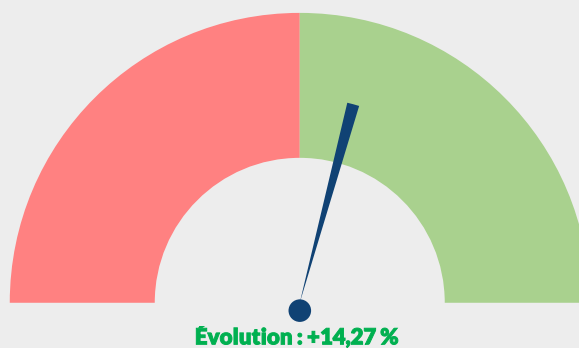
Frais de déplacements



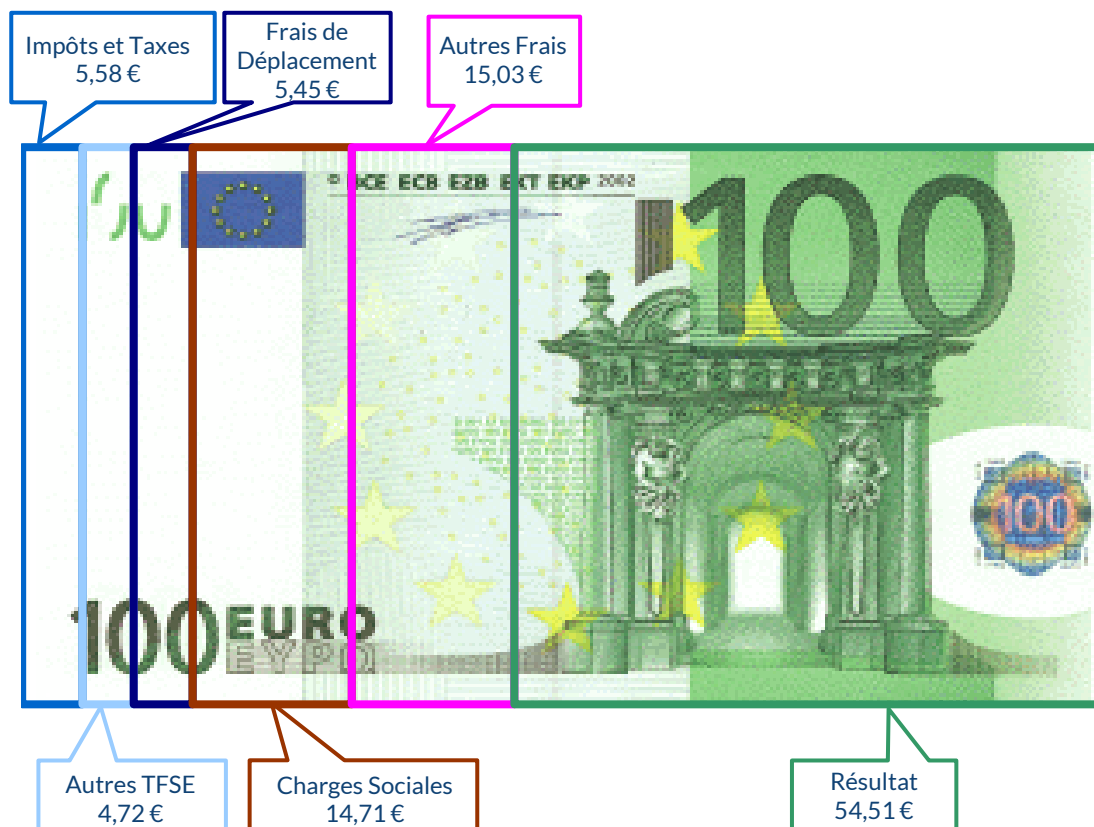
Cotisations sociales exploitant



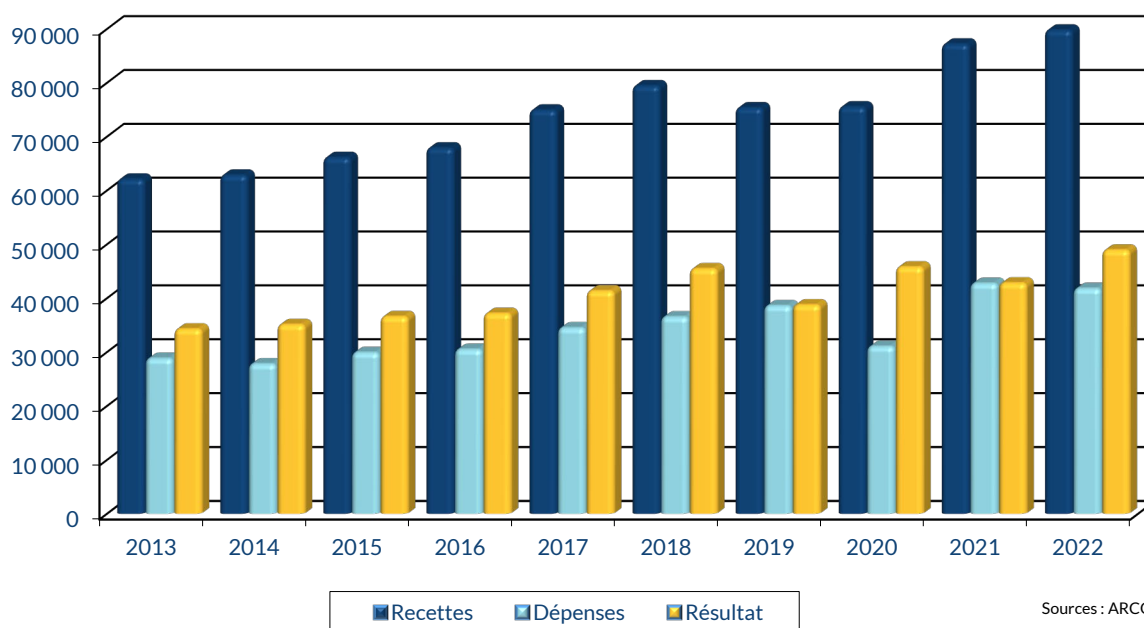
Résultat



## UTILISATION DE 100 € DE RECETTES EN 2022



## ÉVOLUTION DE LA PROFESSION SUR 10 ANS



**RENNES**  
8 place du Colombier  
BP 40415  
35 004 RENNES Cedex

**VANNES**  
1 rue Anita Conti  
56 000 VANNES

**PARIS**  
15 avenue Trudaine  
75 009 PARIS

☎ : 02 23 300 600 – @ : contact@arcolib.fr

pour AJ **1** | **2** | mois

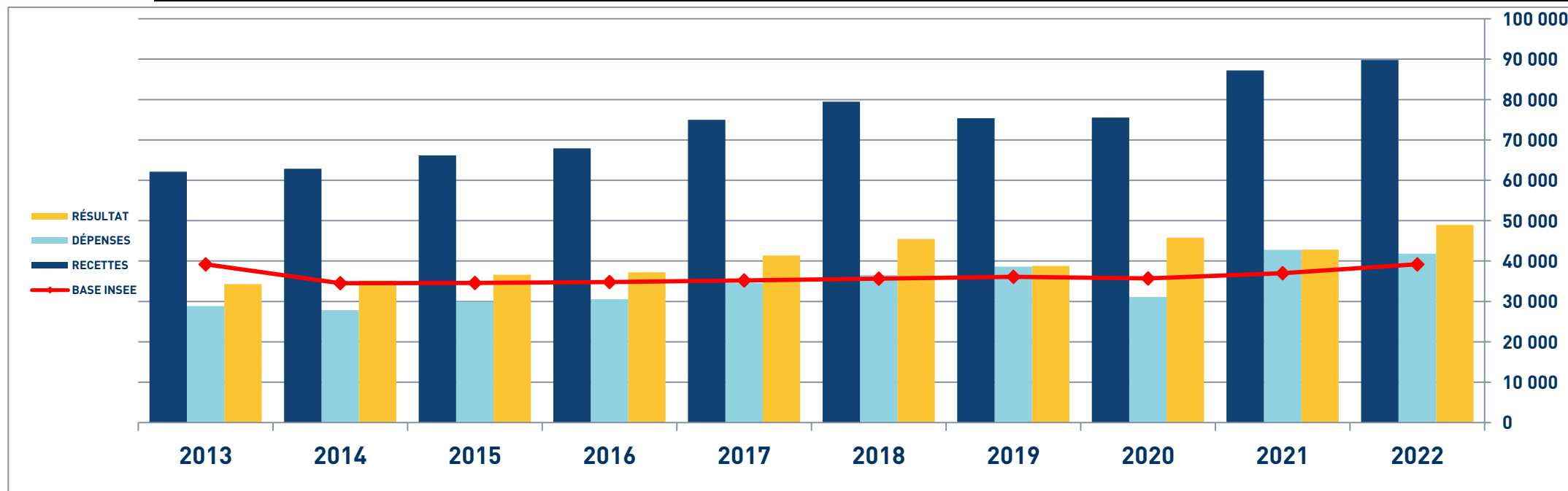
1		NOM ET PRENOMS OU DÉNOMINATION		INFORMATICIEN														
Nature de l'activité (1)		70 Adhérents										Code activité pour les praticiens médicaux						
N° SIRET												si exercice en société (2)		AV	Nombre d'associés		AS	
Résultat déterminé (2)		d'après les règles « recettes-dépenses »					AK	d'après les règles « créances-dettes »					AL					
Comptabilité tenue (2) :		Hors taxe	CV	<input checked="" type="checkbox"/>	Taxe incluse	CW	Non assujetti à la TVA					AT						
Si vous êtes adhérent d'un organisme agréé (association ou organisme mixte) ou client d'un viseur fiscal		AM	<input checked="" type="checkbox"/>	Année d'adhésion						Nombre de salariés	AP			Salaires nets perçus	AR			
Montant des immobilisations (report du total des bases amortissables hors TVA déductible de la col.4 du tableau I de la déclaration n° 2035)												DA						
R E C E T T E S	1	Recettes encaissées y compris les remboursements de frais (1)										AA	91 146		101,48 %			
	2	À déduire Débours payés pour le compte des clients (2)										AB	237		0,26 %			
	3	Honoraires rétrocedés (dont suppléments rétrocedés)										(3)	AC	1 094		1,22 %		
	4	Montant net des recettes										AD	89 815		100,00 %			
	5	Produits financiers (4)										AE	5		0,01 %			
	6	Gains divers (5)										AF	921		1,03 %			
	7	TOTAL (ligne 4 à 6)										AG	90 741		101,03 %			
D É P E N S E S  P R O F E S S I O N N E L L E S	8	Achats (6)										BA	2 329		2,59 %			
	9	Frais de personnel		Salaires nets et avantages en nature (7)								BB	5 297		5,90 %			
	10			Charges sociales sur salaires (parts patronale et ouvrière)								BC	1 339		1,49 %			
	11			Taxe sur la valeur ajoutée								BD						
	12	Impôts et taxes (8)		Contribution économique territoriale								JY	485		0,54 %			
	13			Autres impôts								BS	748		0,83 %			
	14			(9) Contribution sociale généralisée déductible								BV	3 783		4,21 %			
	15	Loyer et charges locatives										BF	1 714		1,91 %			
	16	Location de matériel et de mobilier – dont redevances de collaboration (10)										BW	13		BG	194		0,22 %
	17	Entretien et réparations												193		0,21 %		
	18	Personnel intérimaire																
	19	Petit outillage (11)												1 047		1,17 %		
	20	Chauffage, eau, gaz, électricité												172		0,19 %		
	21	Honoraires ne constituant pas les rétrocessions (11)												2 463		2,74 %		
	22	Primes d'assurances												366		0,41 %		
	23	Frais de véhicules (12)												3 364		3,75 %		
		(cocher la case si évaluation forfaitaire) ...																
	24	Autres frais de déplacements (voyages...)...												1 532		1,71 %		
	25	Charges sociales personnelles (13)		dont obligatoires					BT	11 194					BK	13 212		14,71 %
				dont cotisations facultatives Madelin		BZ	1 753		dont facultatives aux nouveaux plans d'épargne retraite			BU	265					
26	Frais de réception, de représentation et de congrès												951		1,06 %			
27	Fournitures de bureau, frais de documentation, de correspondance et de téléphone												1 206		1,34 %			
28	Frais d'actes et de contentieux												1					
29	Cotisations syndicales et professionnelles										BY	134		0,15 %				
30	Autres frais divers de gestion												1 101		1,23 %			
31	Frais financiers (14)										BN	151		0,17 %				
32	Pertes diverses (15)										BP	53		0,06 %				
33	TOTAL (lignes 8 à 32)										BR	41 837		46,58 %				




# INFORMATICIEN - ÉVOLUTION SUR 10 ANS

En eUR0S

Année	2013	% Var.	2014	% Var.	2015	% Var.	2016	% Var.	2017	% Var.	2018	% Var.	2019	% Var.	2020	% Var.	2021	% Var.	2022
Nb Adhérents	57	13/14	66	14/15	71	15/16	81	16/17	85	17/18	87	18/19	82	19/20	74	20/21	74	21/22	70
<b>RECETTES NETTES</b>	<b>62 128</b>	<b>1,20</b>	<b>62 874</b>	<b>5,20</b>	<b>66 144</b>	<b>2,68</b>	<b>67 919</b>	<b>10,37</b>	<b>74 959</b>	<b>6,02</b>	<b>79 473</b>	<b>-5,15</b>	<b>75 382</b>	<b>0,21</b>	<b>75 537</b>	<b>15,47</b>	<b>87 223</b>	<b>2,97</b>	<b>89 815</b>
Impôts et Taxes	2 549		2 427		3 100		3 077		3 602		4 303		4 791		2 746		4 677		5 016
Transport et Dépl.	5 106		3 981		4 134		4 251		4 987		5 266		4 910		3 444		3 882		4 896
Ch. Soc. Perso.	10 789		8 444		11 565		11 397		12 807		12 059		14 610		10 407		17 320		13 212
Autres Charges	10 411		12 984		11 150		11 808		13 133		14 933		14 307		14 489		16 901		18 713
<b>TOTAL DÉPENSES</b>	<b>28 855</b>	<b>-3,53</b>	<b>27 836</b>	<b>7,59</b>	<b>29 949</b>	<b>1,95</b>	<b>30 533</b>	<b>13,09</b>	<b>34 529</b>	<b>5,88</b>	<b>36 561</b>	<b>5,63</b>	<b>38 618</b>	<b>-19,50</b>	<b>31 086</b>	<b>37,62</b>	<b>42 780</b>	<b>-2,20</b>	<b>41 837</b>
<b>RÉSULTAT NET</b>	<b>34 299</b>	<b>2,42</b>	<b>35 129</b>	<b>4,21</b>	<b>36 607</b>	<b>1,61</b>	<b>37 196</b>	<b>11,21</b>	<b>41 366</b>	<b>9,95</b>	<b>45 480</b>	<b>-14,75</b>	<b>38 773</b>	<b>18,15</b>	<b>45 811</b>	<b>-6,47</b>	<b>42 846</b>	<b>14,27</b>	<b>48 959</b>



# STATISTIQUES PAR TRANCHES DE RECETTES - INFORMATICIEN

 <span style="float: right; font-weight: bold; font-size: 1.2em;">2022</span>		Tranche n° 1		Tranche n° 2		Tranche n° 3		Tranche n° 4		
		de 0 € à 47 535 €		de 47 536 € à 81 093 €		de 81 094 € à 122 468 €		de 122 469 € à 301 329 €		
		19 Adhérents		19 Adhérents		18 Adhérents		17 Adhérents		
<b>RECETTES</b>	Recettes encaissées	32 577	105,08 %	66 145	100,84 %	101 885	102,28 %	171 863	100,41 %	
	A déduire : Débours payés	874	2,82 %							
	Honoraires rétrocedés	701	2,26 %	548	0,84 %	2 269	2,28 %	706	0,41 %	
	<b>Montant net des Recettes</b>	<b>31 003</b>	<b>10</b>	<b>65 597</b>	<b>10</b>	<b>99 616</b>	<b>10</b>	<b>171 156</b>	<b>10</b>	
	Produits financiers	1		5	0,01 %	13	0,01 %	1		
Gains divers	2 002	6,46 %	35	0,05 %	1 231	1,24 %	214	0,13 %		
<b>TOTAL RECETTES</b>		<b>33 006</b>	<b>106,46 %</b>	<b>65 637</b>	<b>100,06 %</b>	<b>100 859</b>	<b>101,25 %</b>	<b>171 372</b>	<b>100,13 %</b>	
<b>DÉPENSES</b>	Achats	2 098	6,77 %	1 833	2,79 %	4 026	4,04 %	1 231	0,72 %	
	Salaires nets	2 098	6,77 %	1 475	2,25 %	1 800	1,81 %	15 912	9,30 %	
	Charges sociales sur salaires	657	2,12 %	1 098	1,67 %	330	0,33 %	3 202	1,87 %	
	Taxe sur la Valeur Ajoutée									
	Contrib. Économique Territoriale	326	1,05 %	484	0,74 %	628	0,63 %	569	0,33 %	
	Autres impôts	175	0,56 %	545	0,83 %	909	0,91 %	1 333	0,78 %	
	CSG déductible	1 376	4,44 %	3 161	4,82 %	4 581	4,60 %	6 353	3,71 %	
	Loyers et charges locatives	1 246	4,02 %	1 988	3,03 %	1 563	1,57 %	2 031	1,19 %	
	Location de matériel et mobilier	275	0,89 %	262	0,40 %	149	0,15 %	95	0,06 %	
	- Entretien et réparations	285	0,92 %	386	0,59 %	115	0,12 %	69	0,04 %	
	- Personnel intérimaire									
	- Petit outillage	633	2,04 %	886	1,35 %	831	0,83 %	2 208	1,29 %	
	- Chauffage, eau, gaz, électricité	72	0,23 %	380	0,58 %	163	0,16 %	78	0,05 %	
	- Honoraires non rétrocedés	1 062	3,43 %	2 315	3,53 %	1 723	1,73 %	4 909	2,87 %	
	- Primes d'assurances	260	0,84 %	389	0,59 %	331	0,33 %	550	0,32 %	
	<b>TOTAL T.F.S.E.</b>		<b>2 313</b>	<b>7,46 %</b>	<b>4 357</b>	<b>6,64 %</b>	<b>3 163</b>	<b>3,18 %</b>	<b>7 814</b>	<b>4,57 %</b>
	- Frais de véhicules	1 844	5,95 %	3 194	4,87 %	3 699	3,71 %	4 996	2,92 %	
	- Autres frais de déplacements	330	1,06 %	982	1,50 %	2 078	2,09 %	3 083	1,80 %	
	<b>TOTAL TRANSPORTS ET DÉPLACEMENTS</b>		<b>2 174</b>	<b>7,01 %</b>	<b>4 176</b>	<b>6,37 %</b>	<b>5 777</b>	<b>5,80 %</b>	<b>8 080</b>	<b>4,72 %</b>
	- Charges sociales Obligatoires	3 538	11,41 %	6 303	9,61 %	11 805	11,85 %	24 820	14,50 %	
	- Charges sociales Facultatives Madelin	768	2,48 %	1 017	1,55 %	3 126	3,14 %	2 513	1,47 %	
	- Charges sociales Facultatives NPER	227	0,73 %			579	0,58 %	223	0,13 %	
<b>CHARGES SOCIALES PERSONNELLES</b>		<b>4 533</b>	<b>14,62 %</b>	<b>7 319</b>	<b>11,16 %</b>	<b>15 510</b>	<b>15,57 %</b>	<b>27 556</b>	<b>16,10 %</b>	
- Frais de réception, représentation, congrès	373	1,20 %	803	1,22 %	479	0,48 %	2 226	1,30 %		
- Fournitures de bureau, documentation, ...	862	2,78 %	816	1,24 %	1 465	1,47 %	1 667	0,97 %		
- Frais d'actes et contentieux	2	0,01 %	3							
- Cotisations syndicales et professionnelles	156	0,50 %	184	0,28 %	140	0,14 %	92	0,05 %		
- Autres frais divers de gestion	1 230	3,97 %	770	1,17 %	684	0,69 %	1 711	1,00 %		
<b>TOTAL FRAIS DIVERS DE GESTION</b>		<b>2 622</b>	<b>8,46 %</b>	<b>2 576</b>	<b>3,93 %</b>	<b>2 768</b>	<b>2,78 %</b>	<b>5 696</b>	<b>3,33 %</b>	
Frais financiers	95	0,31 %	245	0,37 %	170	0,17 %	62	0,04 %		
Pertes diverses	19	0,06 %			26	0,03 %	169	0,10 %		
<b>TOTAL DÉPENSES</b>		<b>20 007</b>	<b>64,53 %</b>	<b>29 521</b>	<b>45,00 %</b>	<b>41 398</b>	<b>41,56 %</b>	<b>80 105</b>	<b>46,80 %</b>	
<b>RÉSULTAT</b>	Excédent	12 998	41,92 %	36 116	55,06 %	59 461	59,69 %	91 266	53,32 %	
	Plus-values à court terme			366	0,56 %			6		
	Divers à réintégrer	967	3,12 %	804	1,23 %	291	0,29 %	15 479	9,04 %	
	Bénéfice SCM									
	Frais d'établissement									
	Dotation aux amortissements	479	1,55 %	1 795	2,74 %	1 070	1,07 %	1 474	0,86 %	
	Moins-values à court terme									
	Divers à déduire	352	1,14 %					12 473	7,29 %	
	Déficit SCM	3	0,01 %							
	<b>RÉSULTAT</b>		<b>13 132</b>	<b>42,36 %</b>	<b>35 492</b>	<b>54,11 %</b>	<b>58 682</b>	<b>58,91 %</b>	<b>92 804</b>	<b>54,22 %</b>
Kilométrage moyen		12 858 km		17 078 km		9 135 km		14 846 km		