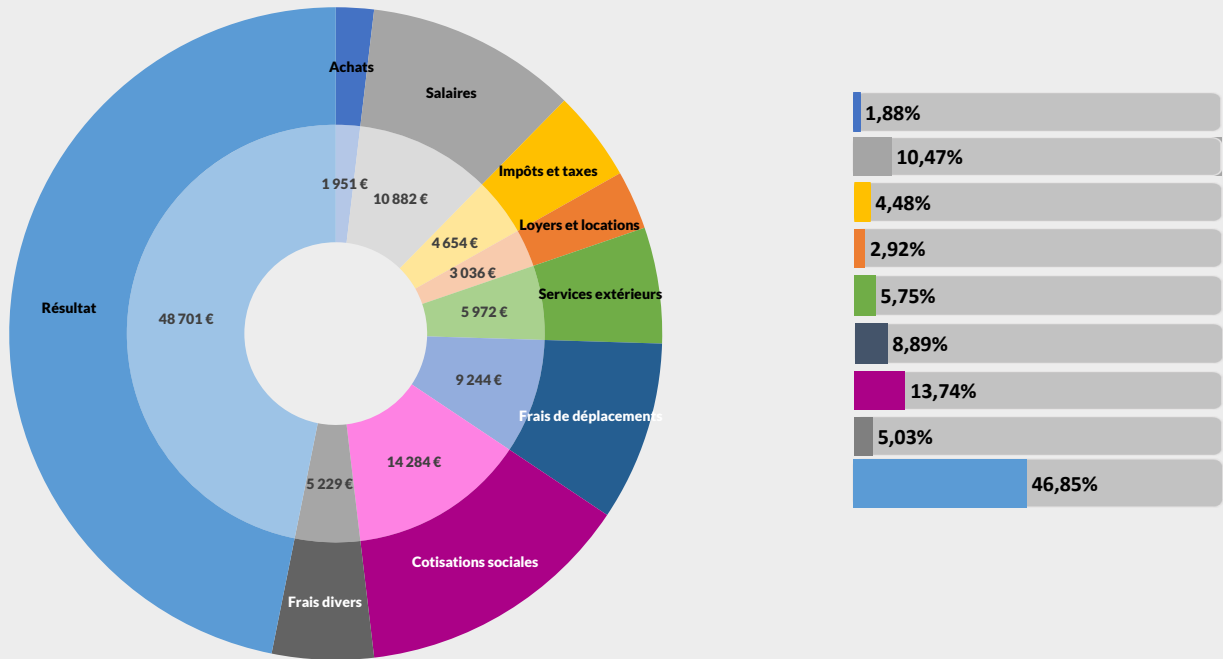




REVENUS 2022

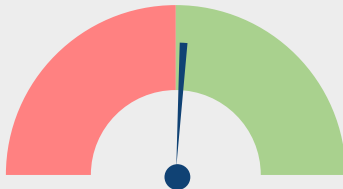
Nombre : 50 adhérents

Répartition des recettes nettes

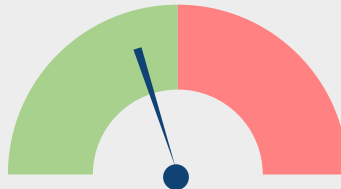


Evolutions des postes entre 2021 et 2022

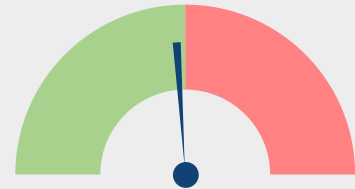
Recettes nettes



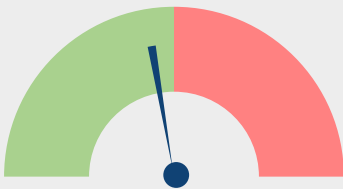
Achats



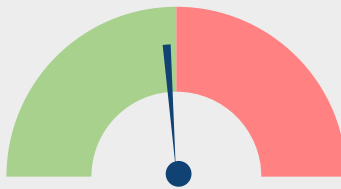
Impôts et taxes



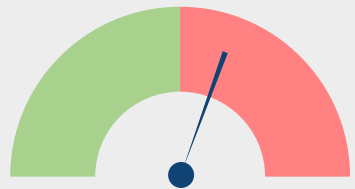
Loyers et Locations



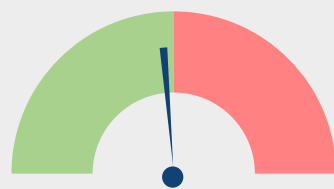
Travaux, Fournitures et Services ext.



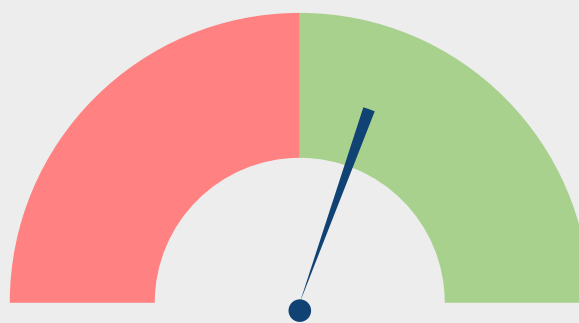
Frais de déplacements



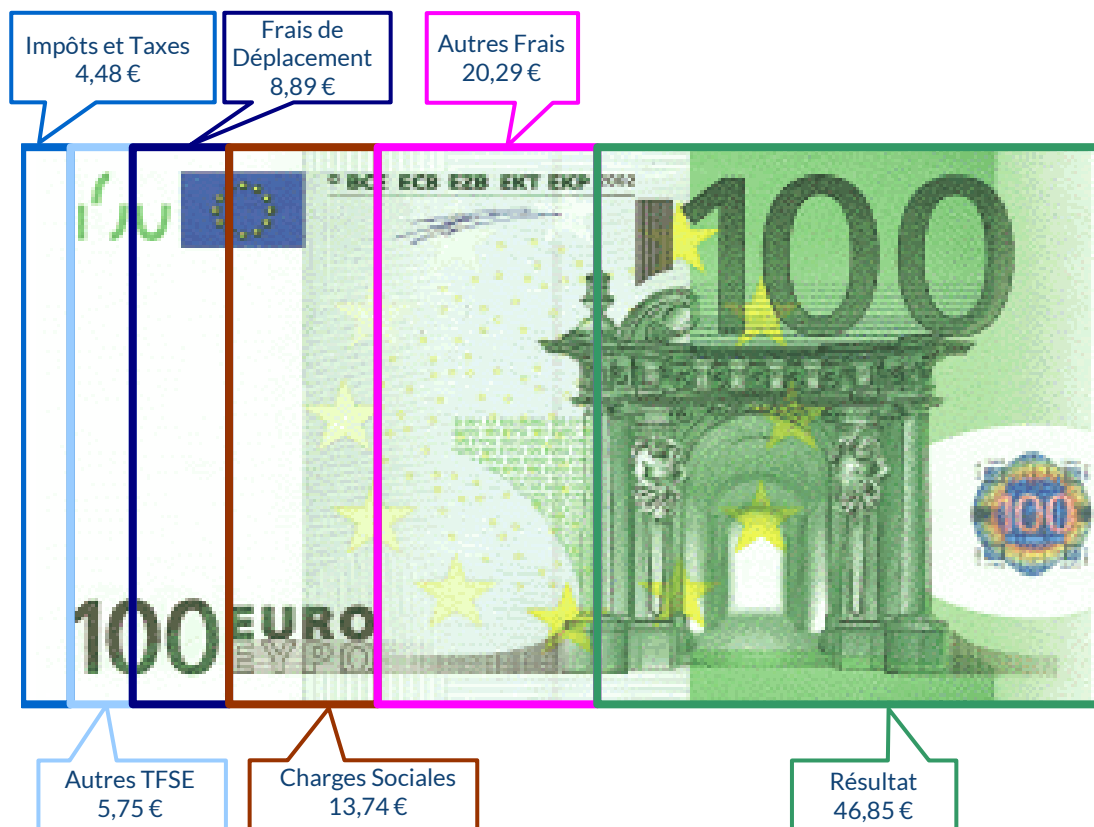
Cotisations sociales exploitant



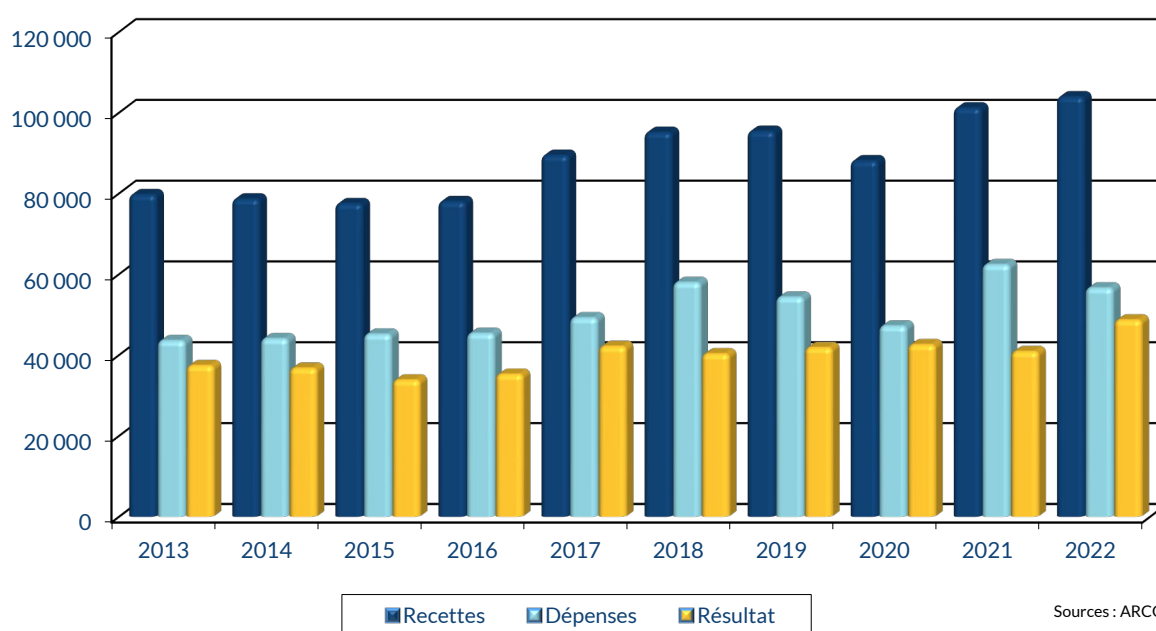
Résultat



UTILISATION DE 100 € DE RECETTES EN 2022



ÉVOLUTION DE LA PROFESSION SUR 10 ANS



RENNES
8 place du Colombier
BP 40415
35 004 RENNES Cedex

VANNES
1 rue Anita Conti
56 000 VANNES

PARIS
15 avenue Trudaine
75 009 PARIS

pour AJ **1** | **2** | mois

1		NOM ET PRENOMS OU DÉNOMINATION		INGENIEUR CONSEIL														
Nature de l'activité (1)		50 Adhérents										Code activité pour les praticiens médicaux						
N° SIRET												si exercice en société (2)		AV	Nombre d'associés		AS	
Résultat déterminé (2)		d'après les règles « recettes-dépenses »					AK	d'après les règles « créances-dettes »					AL					
Comptabilité tenue (2) :		Hors taxe	CV	<input checked="" type="checkbox"/>	Taxe incluse	CW	Non assujetti à la TVA					AT						
Si vous êtes adhérent d'un organisme agréé (association ou organisme mixte) ou client d'un viseur fiscal		AM	<input checked="" type="checkbox"/>	Année d'adhésion			Nombre de salariés	AP				Salaires nets perçus	AR					
Montant des immobilisations (report du total des bases amortissables hors TVA déductible de la col.4 du tableau I de la déclaration n° 2035)												DA						
R E C E T T E S	2	1 Recettes encaissées y compris les remboursements de frais (1)										AA	104 835		100,85 %			
		2 À déduire Débourx payés pour le compte des clients (2)										AB						
		3 Honoraires rétrocedés (dont suppléments rétrocedés) (3)										AC	880		0,85 %			
		4 Montant net des recettes										AD	103 955		100,00 %			
		5 Produits financiers (4)										AE	26		0,03 %			
		6 Gains divers (5)										AF	686		0,66 %			
		7 TOTAL (ligne 4 à 6)										AG	104 666		100,68 %			
	D É P E N S E S P R O F E S S I O N N E L L E S	3	8 Achats (6)										BA	1 951		1,88 %		
		9 Frais de personnel		Salaires nets et avantages en nature (7)								BB	8 086		7,78 %			
		10		Charges sociales sur salaires (parts patronale et ouvrière)								BC	2 796		2,69 %			
		11		Taxe sur la valeur ajoutée								BD						
		12		Contribution économique territoriale								JY	453		0,44 %			
		13		Autres impôts								BS	892		0,86 %			
		14		(9) Contribution sociale généralisée déductible								BV	3 309		3,18 %			
		15 Loyer et charges locatives										BF	2 707		2,60 %			
		16 Location de matériel et de mobilier – dont redevances de collaboration (10)										BW	329		0,32 %			
		17		Entretien et réparations														
		18		Personnel intérimaire														
		19		Petit outillage (11)														
		20		Chauffage, eau, gaz, électricité														
		21		Honoraires ne constituant pas les rétrocessions (11)														
		22		Primes d'assurances														
		23		Frais de véhicules (12)														
				(cocher la case si évaluation forfaitaire) ...														
		24		Autres frais de déplacements (voyages...)...														
		25		Charges sociales personnelles (13)		dont obligatoires				BT	11 835							
				dont cotisations facultatives Madelin		BZ	1 714		dont facultatives aux nouveaux plans d'épargne retraite		BU	734		BK	14 284 13,74 %			
	26		Frais de réception, de représentation et de congrès															
	27		Fournitures de bureau, frais de documentation, de correspondance et de téléphone															
	28		Frais d'actes et de contentieux															
	29		Cotisations syndicales et professionnelles								BY	241						
	30		Autres frais divers de gestion															
	31		Frais financiers (14)								BN	199		0,19 %				
	32		Pertes diverses (15)								BP	64		0,06 %				
	33		TOTAL (lignes 8 à 32)										BR	56 626		54,47 %		

2035 moyenne, en Euros, issue des déclarations n° 2035 des revenus 2022 des Adhérents BNC d'ARCOLIB

NOM ET PRENOMS OU DÉNOMINATION **INGENIEUR CONSEIL**

N° SIRET

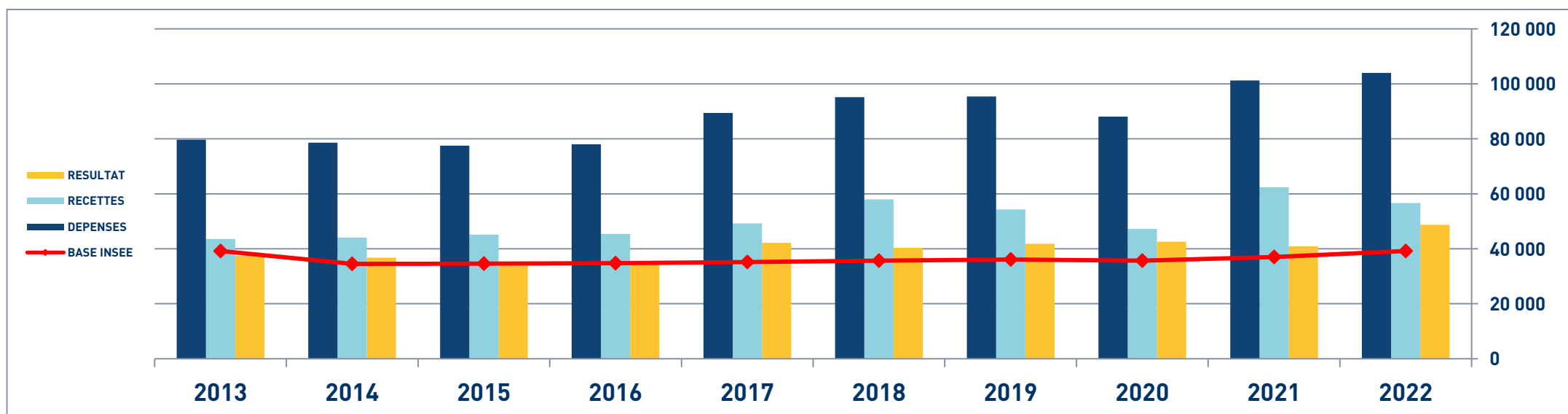
50 Adhérents

DÉTERMINATION DU RÉSULTAT	4	34	Excédent (ligne 7 – ligne 33)					CA	48 039 46,21 %			
		35	Plus-values à court terme (16)					CB	5			
		36	Divers à réintégrer (17)					CC	2 904 2,79 %			
		37	Bénéfice Société civile de moyen (18)					CD				
		38	TOTAL (ligne 34 à 37)					CE	50 948 49,01 %			
		39	Insuffisance (ligne 33 – ligne 7)					CF				
		40	Frais d'établissement (19)					CG				
		41	Dotation aux amortissements (20)					CH	1 605 1,54 %			
			dont amortissement des éléments incorporels du fonds qui sont indissociables (art. 39, 1 – 2°, al. 3)					BE				
		42	Moins-value à court terme					CK				
		43	Divers à déduire (21)	dont exonération sur le bénéficiaire « zone franche urbaine territoire entrepreneur »	CS		dont l'abondement sur l'épargne salariale	CT	131	CL	642 0,62 %	
				dont exonération sur le bénéficiaire « entreprise nouvelle »	AW		dont exonération sur le bénéficiaire « jeunes artistes »	CO				
				dont exonération « jeunes entreprises innovantes »	CU		dont déductions « médecins conventionnés de secteur I »	CQ				
				dont exonération médecins « zones déficitaires en offre de soins »	CI		dont aides Fonds de solidarité Covid	CJ				
		44	Déficit Société civile de moyens (18)					CM				
		45	TOTAL (lignes 39 à 44)					CN	2 247 2,16 %			
		46	Bénéfice (ligne 38 – ligne 45)					CP	48 701 46,85 %			
	47	Déficit (ligne 45 – ligne 38)					CR					
	5	Taxe sur la valeur ajoutée	Montant de la TVA afférente aux recettes brutes :					CX	17 777			
			Montant de la TVA afférente aux achats (biens et services autres qu'immobilisations) :					CY	2 159			
			dont montant de la TVA afférente aux honoraires rétrocédés :					CZ	1			
	6	Contribution économique territoriale (23)	Recettes provenant d'activités exonérées à titre permanent :					AU				
	7	Barèmes kilométriques (évaluation forfaitaire des frais de transport : autos et/ou motos) (B) et (12) (1) Type : T (véhicule de tourisme ; M (Moto) ; V (Vélocycle, scooter) ; (2) mettre une croix dans la colonne ; (3) indiquer : thermique, à hydrogène, hybride, électrique ; (4) indiquer : diesel, super sans plomb, GPL.										
		Désignation des véhicules :		Puissance fiscale	Barème BNC (2)	Barème BIC (2)	Motorisation (3)	Type de carburant (4)	Kilométrage professionnel	Indemnités kilométriques déductibles	Amortissements pratiqués à réintégrer (si véhicules inscrits au registre des immobilisations)	
		Modèle(s)	Type (1)									
			T		X				17 207			
		Frais réels non couverts par les barèmes kilométriques ----->										
		Total A à reporter ligne 23 de l'annexe 2035 A ; total B à reporter au cadre B de la page 2 de la déclaration 2035							A		B	

INGÉNIEUR CONSEIL - ÉVOLUTION SUR 10 ANS

En €URO

Année	2013	% Var.	2014	% Var.	2015	% Var.	2016	% Var.	2017	% Var.	2018	% Var.	2019	% Var.	2020	% Var.	2021	% Var.	2022
Nb Adhérents	56	13/14	61	14/15	65	15/16	73	16/17	70	17/18	67	18/19	60	19/20	59	20/21	53	21/22	50
RECETTES NETTES	79 719	-1,35	78 643	-1,47	77 488	0,67	78 006	14,68	89 456	6,36	95 143	0,27	95 400	-7,64	88 114	14,85	101 195	2,73	103 955
Ch. de Personnel	4 153		8 247		7 456		6 934		7 465		10 085		8 850		8 122		12 054		10 882
Impôts et Taxes	2 917		2 948		2 927		2 920		3 538		4 243		4 495		3 294		4 861		4 654
Transport et Dépl.	9 709		9 008		9 106		8 967		9 495		9 272		7 875		6 751		7 735		9 244
Ch. Soc. Perso.	12 669		10 617		11 657		12 079		13 249		14 268		13 037		12 339		15 162		14 284
Autres Charges	14 134		13 257		14 044		14 493		15 492		20 111		20 099		16 717		22 571		22 571
TOTAL DÉPENSES	43 582	1,14	44 077	2,53	45 190	0,45	45 393	8,47	49 239	17,75	57 979	-6,25	54 356	-13,12	47 223	32,10	62 383	-9,23	56 626
RÉSULTAT NET	37 411	-1,69	36 779	-7,99	33 842	4,20	35 262	19,57	42 163	-4,38	40 317	3,81	41 855	1,73	42 577	-3,98	40 883	19,12	48 701



STATISTIQUES PAR TRANCHES DE RECETTES - INGENIEUR CONSEIL



2022

		Tranche n° 1		Tranche n° 2		Tranche n° 3		
		de 0 € à 73 734 €		de 73 735 € à 112 545 €		de 112 546 € à 325 692 €		
		18 Adhérents		19 Adhérents		16 Adhérents		
RECETTES	Recettes encaissées	44 040	101,20 %	94 134	100,16 %	187 376	101,13 %	
	A déduire : Débours payés Honoraires rétrocedés	524	1,20 %	153	0,16 %	2 099	1,13 %	
	Montant net des Recettes	43 516	10	93 981	10	185 278	10	
	Produits financiers	2		61	0,06 %	7		
	Gains divers	120	0,28 %	1 359	1,45 %	514	0,28 %	
	TOTAL RECETTES	43 638	100,28 %	95 401	101,51 %	185 799	100,28 %	
DÉPENSES	Achats	267	0,61 %	903	0,96 %	5 137	2,77 %	
	Salaires nets	1 778	4,09 %	6 293	6,70 %	16 257	8,77 %	
	Charges sociales sur salaires			755	0,80 %	7 883	4,25 %	
	Taxe sur la Valeur Ajoutée							
	Contrib. Économique Territoriale	274	0,63 %	461	0,49 %	646	0,35 %	
	Autres impôts	361	0,83 %	1 444	1,54 %	731	0,39 %	
	CSG déductible	1 420	3,26 %	3 121	3,32 %	5 874	3,17 %	
	Loyers et charges locatives	1 172	2,69 %	3 149	3,35 %	4 024	2,17 %	
	Location de matériel et mobilier	565	1,30 %	202	0,21 %	301	0,16 %	
	- Entretien et réparations	335	0,77 %	829	0,88 %	1 315	0,71 %	
	- Personnel intérimaire							
	- Petit outillage	620	1,42 %	1 142	1,22 %	930	0,50 %	
	- Chauffage, eau, gaz, électricité	153	0,35 %	51	0,05 %	656	0,35 %	
	- Honoraires non rétrocedés	1 302	2,99 %	1 235	1,31 %	2 602	1,40 %	
	- Primes d'assurances	1 075	2,47 %	2 049	2,18 %	5 227	2,82 %	
		TOTAL T.F.S.E.	3 485	8,01 %	5 307	5,65 %	10 731	5,79 %
	- Frais de véhicules	6 605	15,18 %	6 014	6,40 %	9 393	5,07 %	
	- Autres frais de déplacements	1 501	3,45 %	1 415	1,51 %	3 844	2,07 %	
		TOTAL TRANSPORTS ET DÉPLAC.	8 106	18,63 %	7 429	7,90 %	13 237	7,14 %
	- Charges sociales Obligatoires	2 794	6,42 %	10 874	11,57 %	22 129	11,94 %	
- Facultatifs Madelin	1 044	2,40 %	1 331	1,42 %	2 802	1,51 %		
- Facultatifs NPER	301		571	0,61 %	2 331	1,26 %		
	CHARGES SOCIALES PERSONNELLES	3 537	8,13 %	12 775	13,59 %	27 262	14,71 %	
- Frais de réception, représ.	740	1,70 %	883	0,94 %	2 044	1,10 %		
- Fournitures de bureau, doc...	1 135	2,61 %	1 482	1,58 %	9 567	5,16 %		
- Frais d'actes et contentieux	27	0,06 %	57	0,06 %	29	0,02 %		
- Cotisations syndicales et prof.	303	0,70 %	174	0,19 %	301	0,16 %		
- Autres frais divers de gestion	1 217	2,80 %	906	0,96 %	1 390	0,75 %		
	TOTAL FRAIS DIVERS DE GESTION	3 423	7,87 %	3 503	3,73 %	13 333	7,20 %	
Frais financiers	155	0,36 %	173	0,18 %	359	0,19 %		
Pertes diverses	6	0,01 %	134	0,14 %	35	0,02 %		
	TOTAL DÉPENSES	24 551	56,42 %	45 650	48,57 %	105 810	57,11 %	
RÉSULTAT	Excédent	19 087	43,86 %	49 751	52,94 %	79 989	43,17 %	
	Plus-values à court terme			13	0,01 %			
	Divers à réintégrer	2 229	5,12 %	5 341	5,68 %	509	0,27 %	
	Bénéfice SCM							
	Frais d'établissement							
	Dotations aux amortissements	897	2,06 %	1 976	2,10 %	1 763	0,95 %	
	Moins-values à court terme							
	Divers à déduire	2		1 505	1,60 %	219	0,12 %	
	Déficit SCM							
		RÉSULTAT	20 417	46,92 %	51 623	54,93 %	78 515	42,38 %
Kilométrage moyen		15 983 km		14 069 km		26 891 km		