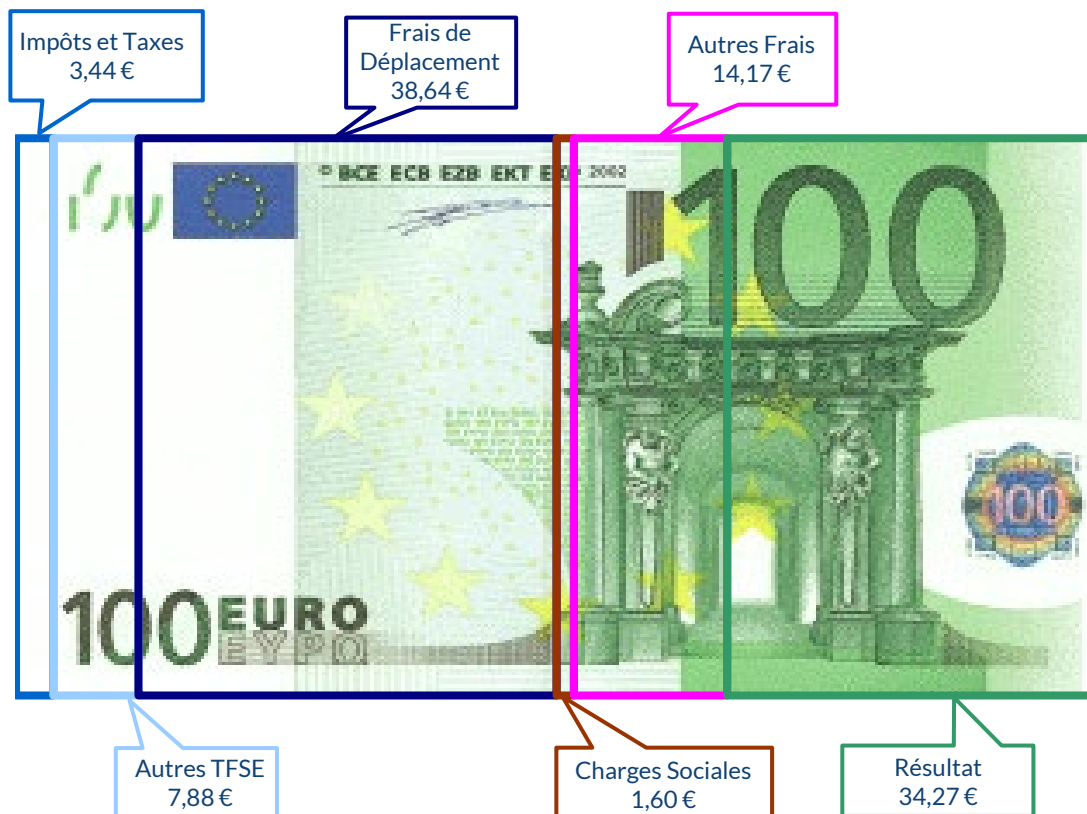
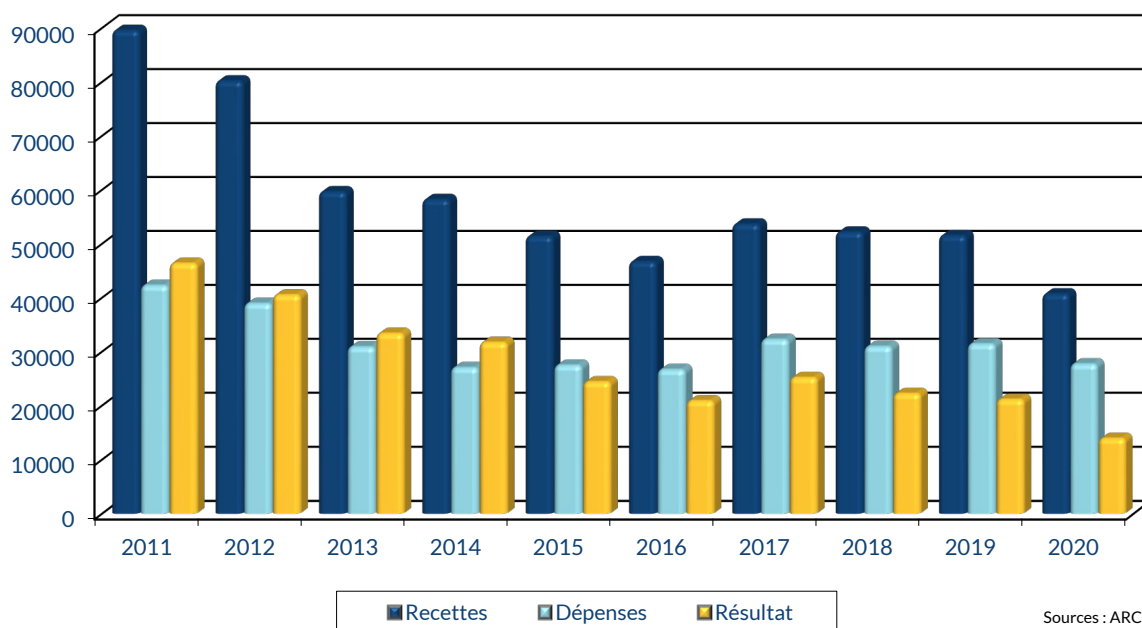


MOYENNE DE L'ACTIVITÉ EN 2020



ÉVOLUTION DE LA PROFESSION SUR 10 ANS



RENNES

8 place du Colombier
BP 40415
35 004 RENNES Cedex

VANNES

1 rue Anita Conti
56 000 VANNES

PARIS

15 avenue Trudaine
75 009 PARIS

JOCKEY

MOYENNE DE L'ACTIVITÉ EN 2020

ARCOLIB
ORGANISME DE GESTION AGRÉE AU SERVICE DES PROFESSIONNELS LIBÉRAUX
www.arcolib.fr

REVENUS 2020
COMPTE DE RÉSULTAT FISCAL

N° 2035-A-SD 2021
Si ce formulaire est déposé sans informations relatives à votre activité, cocher la case « révisé » et cocher la case « révisé » si vous ne pouvez pas signer par figure (ne pas porter les centimes)

pour le 12 mois

ARCOLIB
ORGANISME DE GESTION AGRÉE AU SERVICE DES PROFESSIONNELS LIBÉRAUX
www.arcolib.fr

REVENUS 2020
COMPTE DE RÉSULTAT FISCAL

N° 2035-B-SD 2021
Si ce formulaire est déposé sans informations relatives à votre activité, cocher la case « révisé » et cocher la case « révisé » si vous ne pouvez pas signer par figure (ne pas porter les centimes)

NOM ET PRENOMS OU DÉNOMINATION		JOCKEY	
N° SIRET		40 Adhérents	
1	Nature de l'activité (1)	si exercice en société (2)	AS
2	Résultat déterminé (2)	d'après les règles « créances-dettes »	AL
3	Compatibilité tenue (2)	Hors taxe CV ✓ Taxe incluse CUV	AT
4	Si vous êtes adhérent d'un organisme agréé (association, syndicat) ou d'un AM	Année d'adhésion	AR
5	Montant des immobilisations reporté du total des bases amortissables hors TVA	DA	
6	Recouvrable de la c.c.a.d. (tableau I de la déclaration n° 2035)		
7	1 Recettes encaissées y compris les remboursements de frais (1)	AA	40 717 100,00%
8	2 A échu	AB	
9	3 Honoraires rattachés (dont suppléments rattachés)	AC	
10	4 Montant net des recettes	AD	40 717 100,00%
11	5 Produits financiers (4)	AE	
12	6 Gains divers (5)	AF	1 473 3,62%
13	TOTAL (ligne 4 à 6) AG	AG	42 190 103,62%
14	8 Actifs (6)	BA	636 1,56%
15	9 Frais de personnel	BB	
16	10 Charges sociales sur salaires (parts patronale et ouvrière)	BC	203 0,48%
17	11 Taxe sur la valeur ajoutée	BD	
18	12 Impôts et taxes	JY	
19	13 Autres impôts	BS	68 0,17%
20	14 (9) Contribution sociale généralisée déductible	BV	1 334 3,28%
21	15 Loyer et charges locales	BF	62 0,15%
22	16 Location de matériel et de mobilier – dont redevances de collaboration (10)	BW	5 0,01%
23	17 Entretien et réparations	Total : Travaux, Fournitures, Services Extérieurs	67 0,16%
24	18 Personnel intérimaire	481 1,18%	
25	19 Petit outillage (11)	1 199 2,84%	
26	20 Chauffage, eau, gaz, électricité	80 0,20%	
27	21 Honoraires ne constituant pas les rétrocessions (11)	2 827 6,94%	
28	22 Primes d'assurances	720 1,77%	
29	23 Frais de véhicules (12)	13 016 31,97%	
30	24 Autres frais de déplacements (voyages, ...)	2 718 6,68%	
31	25 Charges sociales personnelles (13)	184 0,44%	
32	26 Frais de réception, de représentation et de congrès	1 129 2,77%	
33	27 Fournitures de bureau, frais de documentation, de correspondance et de téléphone	1 111 2,73%	
34	28 Frais d'actes et de contentieux	698 1,77%	
35	29 Cotisations syndicales et professionnelles	462 1,13%	
36	30 Autres frais divers de gestion		
37	31 Frais financiers (14)		
38	32 Pertes diverses (15)		
39	TOTAL (lignes 8 à 32) BR	27 740 68,73%	

NOM ET PRENOMS OU DÉNOMINATION		JOCKEY	
N° SIRET		40 Adhérents	
40	34 Excédent (ligne 7 – ligne 33)	CA	14 451 35,49%
41	35 Plus-values à court terme (16)	CB	
42	36 Divers à réintégrer (17)	CC	736 1,81%
43	37 Bénéfice Société civile de moyen (18)	CD	
44	TOTAL (ligne 34 à 37) CE	CE	15 187 37,20%
45	38 Insuffisance (ligne 33 – ligne 7)	CF	
46	39 Frais de déblaiement (19)	CG	
47	40 Dotation aux amortissements (20)	CH	530 1,31%
48	41 Moins-value à court terme	CI	217 0,53%
49	42 dont exonération sur le bénéfice « zone franche urbaine territoire entrepreneur »	CS	
50	43 dont exonération sur le bénéfice « entreprise nouvelle »	AW	
51	44 dont exonération « jeunes entreprises innovantes »	CU	
52	45 dont exonération « médecins et zones déficitaires en offre de soins »	CV	
53	46 Diverse à déduire (21)	CL	487 1,20%
54	47 Déficit Société civile de moyens (18)	CM	
55	48 TOTAL (lignes 38 à 44) CN	CN	1 235 3,08%
56	49 Bénéfice (ligne 38 – ligne 45)	CP	13 952 34,27%
57	50 Déficit (ligne 45 – ligne 38)	CR	
58	51 Montant de la TVA afférente aux recettes brutes :	CX	1 358
59	52 Montant de la TVA afférente aux achats (biens et services autres qu'immobilisations) :	CY	173
60	53 Taxe sur la valeur ajoutée dont montant de la TVA afférente aux honoraires rattachés :	CZ	
61	6 Contribution économique territoriale (23)	AU	
62	63 Recettes provenant d'activités exonérées à titre permanent :		
63	64 Barèmes kilométriques (évaluation forfaitaire des frais de transport : autos et/ou motos) (B) et (12)		
64	65 (1) Type : T (véhicule de tourisme - M (Moto) ; V (Véhicule, scooter) ; (2) mettre une croix dans la colonne ; (3) indiquer : super, diesel, super sans plomb, GPL		
65	66 Désignation des véhicules :		
66	67 Amortissements pratiqués à réintégrer (8) (véhicules inscrits au registre des immatriculations)		
67	68 Indemnités kilométriques déductibles		
68	69 Barème BIC		
69	70 Barème BNC (2)		
70	71 Puissance fiscale (1)		
71	72 Type de carburant (3)		
72	73 Kilométrage professionnel		
73	74 Total A à reporter ligne 23 de l'annexe 2035 A		
74	75 Total B à reporter au cadre B de la page 2 de la déclaration 2035		

2035 moyenne, en Euros, issue des déclarations n° 2035 des revenus 2020 des Adhérents BNC d'ARCOLIB

2035 moyenne, en Euros, issue des déclarations n° 2035 des revenus 2020 des Adhérents BNC d'ARCOLIB

pour AJ **1 2** mois

1		NOM ET PRENOMS OU DÉNOMINATION		JOCKEY											
Nature de l'activité (1)		40 Adhérents										Code activité pour les praticiens médicaux			
N° SIRET												si exercice en société (2)	AV	Nombre d'associés	AS
Résultat déterminé (2)		d'après les règles « recettes-dépenses »				AK	d'après les règles « créances-dettes »				AL				
Comptabilité tenue (2) :		Hors taxe	CV	<input checked="" type="checkbox"/>	Taxe incluse	CW	Non assujetti à la TVA				AT				
Si vous êtes adhérent d'un organisme agréé (association ou organisme mixte) ou client d'un viseur fiscal		AM	<input checked="" type="checkbox"/>	Année d'adhésion			Nombre de salariés	AP				Salaires nets perçus	AR		
Montant des immobilisations (report du total des bases amortissables hors TVA déductible de la col.4 du tableau I de la déclaration n° 2035)		DA													
R E C E T T E S	1	Recettes encaissées y compris les remboursements de frais (1)										AA	40 717	100,00 %	
	2	À déduire Débours payés pour le compte des clients (2)										AB			
	3	Honoraires rétrocedés (dont suppléments rétrocedés) (3)										AC			
	4	Montant net des recettes										AD	40 717	100,00 %	
	5	Produits financiers (4)										AE			
	6	Gains divers (5)										AF	1 473	3,62 %	
	7	TOTAL (ligne 4 à 6)										AG	42 190	103,62 %	
D É P E N S E S P R O F E S S I O N N E L L E S	8	Achats (6)										BA	636	1,56 %	
	9	Frais de personnel Salaires nets et avantages en nature (7)										BB			
	10	Charges sociales sur salaires (parts patronale et ouvrière)										BC	203	0,50 %	
	11	Taxe sur la valeur ajoutée										BD			
	12	Impôts et taxes (8) Contribution économique territoriale										JY			
	13	Autres impôts										BS	68	0,17 %	
	14	(9) Contribution sociale généralisée déductible										BV	1 334	3,28 %	
	15	Loyer et charges locatives										BF	62	0,15 %	
	16	Location de matériel et de mobilier – dont redevances de collaboration (10)										BW	5	0,01 %	
	17	Entretien et réparations											67	0,16 %	
	18	Personnel intérimaire											481	1,18 %	
	19	Petit outillage (11)											1 199	2,94 %	
	20	Chauffage, eau, gaz, électricité											80	0,20 %	
	21	Honoraires ne constituant pas les rétrocessions (11)											2 827	6,94 %	
	22	Primes d'assurances											720	1,77 %	
	23	Frais de véhicules (12)											13 016	31,97 %	
		(cocher la case si évaluation forfaitaire) ...													
	24	Autres frais de déplacements (voyages...)...											2 718	6,68 %	
	25	Charges sociales personnelles (13)		dont obligatoires			BT	352			BK	652	1,60 %		
				dont cotisations facultatives Madelin		BZ	184		dont facultatives aux nouveaux plans d'épargne retraite	BU				117	
	26	Frais de réception, de représentation et de congrès											1 129	2,77 %	
	27	Fournitures de bureau, frais de documentation, de correspondance et de téléphone											1 111	2,73 %	
	28	Frais d'actes et de contentieux													
	29	Cotisations syndicales et professionnelles										BY	698	1,71 %	
30	Autres frais divers de gestion											462	1,13 %		
31	Frais financiers (14)										BN	47	0,12 %		
32	Pertes diverses (15)										BP	221	0,54 %		
33	TOTAL (lignes 8 à 32)										BR	27 740	68,13 %		


NOM ET PRENOMS OU DÉNOMINATION **JOCKEY**

N° SIRET

40 Adhérents

DÉTERMINATION DU RÉSULTAT	4	34	Excédent (ligne 7 – ligne 33)					CA	14 451	35,49 %	
		35	Plus-values à court terme (16)					CB			
		36	Divers à réintégrer (17)					CC	736	1,81 %	
		37	Bénéfice Société civile de moyen (18)					CD			
		38	TOTAL (ligne 34 à 37)					CE	15 187	37,30 %	
		39	Insuffisance (ligne 33 – ligne 7)					CF			
		40	Frais d'établissement (19)					CG			
		41	Dotation aux amortissements (20)					CH	530	1,30 %	
		42	Moins-value à court terme					CK	217	0,53 %	
		43	Divers à déduire (21)	dont exonération sur le bénéfice « zone franche urbaine territoire entrepreneur »	CS			CL	487	1,20 %	
	dont exonération sur le bénéfice « entreprise nouvelle »			AW		dont l'abondement sur l'épargne salariale	CT				
	dont exonération « jeunes entreprises innovantes »			CU		dont exonération sur le bénéfice « jeunes artistes »	CO				
	dont exonération médecins « zones déficitaires en offre de soins »			CI		dont déductions « médecins conventionnés de secteur I »	CQ				
		44	Déficit Société civile de moyens (18)					CM			
	45	TOTAL (lignes 39 à 44)					CN	1 235	3,03 %		
	46	Bénéfice (ligne 38 – ligne 45)					CP	13 952	34,27 %		
	47	Déficit (ligne 45 – ligne 38)					CR				
5	Taxe sur la valeur ajoutée	Montant de la TVA afférente aux recettes brutes :					CX	1 358			
		Montant de la TVA afférente aux achats (biens et services autres qu'immobilisations) :					CY	173			
		dont montant de la TVA afférente aux honoraires rétrocedés :					CZ				
6	Contribution économique territoriale (23)	Recettes provenant d'activités exonérées à titre permanent :					AU				
7	Barèmes kilométriques (évaluation forfaitaire des frais de transport : autos et/ou motos) (B) et (12) (1) Type : T (véhicule de tourisme ; M (Moto) ; V (Vélocycle, scooter) ; (2) mettre une croix dans la colonne ; (3) indiquer : super, diesel, super sans plomb, GPL.										
Désignation des véhicules :		Puissance fiscale	Barème BNC (2)	Barème BIC		Kilométrage professionnel	Indemnités kilométriques déductibles	Amortissements pratiqués à réintégrer (si véhicules inscrits au registre des immobilisations)			
Modèle(s)	Type (1)			(2)	Type de carburant (3)						
	T		X			33 637					
Frais réels non couverts par les barèmes kilométriques ----->											
Total A à reporter ligne 23 de l'annexe 2035 A ; total B à reporter au cadre B de la page 2 de la déclaration 2035							A		B		

STATISTIQUES PAR TRANCHES DE RECETTES - JOCKEY

 2020		Tranche n° 1		Tranche n° 2		Tranche n° 3		
		de 0 € à 21 566 €		de 21 567 € à 55 186 €		de 55 187 € à 112 436 €		
		15 Adhérents		15 Adhérents		12 Adhérents		
RECETTES	Recettes encaissées	13 315	100,00 %	35 974	100,00 %	80 507	100,00 %	
	A déduire : Débours payés Honoraires rétrocedés							
	Montant net des Recettes	13 315	100,00 %	35 974	100,00 %	80 507	100,00 %	
	Produits financiers	1	0,01 %					
	Gains divers	2 174	16,33 %	1 505	4,18 %	311	0,39 %	
TOTAL RECETTES		15 489	116,33 %	37 480	104,19 %	80 819	100,39 %	
DÉPENSES	Achats	791	5,95 %	339	0,95 %	1388	1,73 %	
	Salaires nets							
	Charges sociales sur salaires							
	Taxe sur la Valeur Ajoutée							
	Contrib. Économique Territoriale							
	Autres impôts	6	0,05 %	176	0,49 %			
	CSG déductible	463	3,48 %	1 161	3,23 %	2 700	3,35 %	
	Loyers et charges locatives	18	0,14 %	88	0,24 %	183	0,23 %	
	Location de matériel et mobilier					16	0,02 %	
	- Entretien et réparations	28	0,21 %	121	0,34 %	36	0,04 %	
		- Personnel intérimaire	57	0,43 %			1 532	1,90 %
		- Petit outillage	627	4,71 %	1 142	3,17 %	2 055	2,55 %
		- Chauffage, eau, gaz, électricité			139	0,39 %	93	0,12 %
		- Honoraires non rétrocedés	1 061	7,97 %	2 765	7,69 %	5 266	6,54 %
		- Primes d'assurances	391	2,94 %	1 029	2,86 %	675	0,84 %
	TOTAL T.F.S.E.		2 164	16,25 %	5 195	14,44 %	9 658	12,00 %
	- Frais de véhicules	6 826	51,27 %	12 658	35,19 %	19 982	24,82 %	
		- Autres frais de déplacements	546	4,10 %	2 147	5,97 %	6 177	7,67 %
	TOTAL TRANSPORTS ET DÉPLAC.		7 372	55,37 %	14 806	41,16 %	26 159	32,49 %
	- Charges sociales Obligatoires	254	1,91 %	381	1,06 %	458	0,57 %	
		- Facultatives Madelin	137	1,03 %	43	0,12 %	389	0,48 %
- Facultatives NPER						389	0,48 %	
CHARGES SOCIALES PERSONNELLES		391	2,94 %	424	1,18 %	1 237	1,54 %	
- Frais de réception, représ.	687	5,16 %	1 154	3,21 %	1 660	2,06 %		
	- Fournitures de bureau, doc...	694	5,21 %	1 034	2,87 %	1 650	2,05 %	
	- Frais d'actes et contentieux							
	- Cotisations syndicales et prof.	368	2,76 %	680	1,89 %	1 114	1,38 %	
	- Autres frais divers de gestion	131	0,98 %	646	1,80 %	610	0,76 %	
TOTAL FRAIS DIVERS DE GESTION		1 881	14,13 %	3 516	9,77 %	5 035	6,25 %	
Frais financiers	7	0,05 %	25	0,07 %	118	0,15 %		
Pertes diverses	189	1,42 %	212	0,59 %	255	0,32 %		
TOTAL DÉPENSES		13 283	99,76 %	25 942	72,11 %	46 749	58,07 %	
RÉSULTAT	Excédent	2 206	16,57 %	11 538	32,07 %	34 070	42,32 %	
	Plus-values à court terme							
	Divers à réintégrer	657	4,93 %	1 074	2,99 %	478	0,59 %	
	Bénéfice SCM							
	Frais d'établissement							
	Dotations aux amortissements	440	3,30 %	599	1,67 %	481	0,60 %	
	Moins-values à court terme	356	2,67 %	224	0,62 %			
	Divers à déduire	1 000	7,51 %	300	0,83 %			
	Déficit SCM							
	RÉSULTAT		1 067	8,01 %	11 489	31,94 %	34 067	42,32 %
Kilométrage moyen		17 076 km		31 064 km		54 332 km		

JOCKEY - ÉVOLUTION SUR 10 ANS

En eUROS

Année	2011	% Var.	2012	% Var.	2013	% Var.	2014	% Var.	2015	% Var.	2016	% Var.	2017	% Var.	2018	% Var.	2019	% Var.	2020
Nb Adhérents	14	11/12	27	12/13	29	13/14	26	14/15	34	15/16	37	16/17	35	17/18	27	18/19	37	19/20	40
RECETTES NETTES	80 195	-25,62	59 652	-2,41	58 212	-11,72	51 389	-9,12	46 700	14,93	53 670	-2,79	52 174	-1,21	51 542	-7,33	47 763	-14,75	40 717
Impôts et Taxes	2 747		2 302		1 934		1 688		1 684		2 399		2 034		2 315		2 325		1 464
Transport et Dépl.	19 996		15 801		13 902		16 314		15 394		17 250		17 952		18 503		18 908		15 734
Ch. Soc. Perso.	2 255		2 529		1 049		512		640		1 507		987		604		473		652
Autres Charges	13 956		10 273		10 177		8 985		8 979		11 124		10 004		10 022		10 693		9 890
TOTAL DÉPENSES	38 954	-20,66	30 905	-12,43	27 062	1,61	27 499	-2,92	26 697	20,91	32 280	-4,04	30 977	1,51	31 444	3,04	32 399	-14,38	27 740
RÉSULTAT NET	40 531	-17,61	33 395	-4,97	31 734	-23,05	24 419	-14,41	20 901	20,64	25 215	-11,74	22 254	-4,86	21 173	-25,84	15 701	-11,14	13 952

