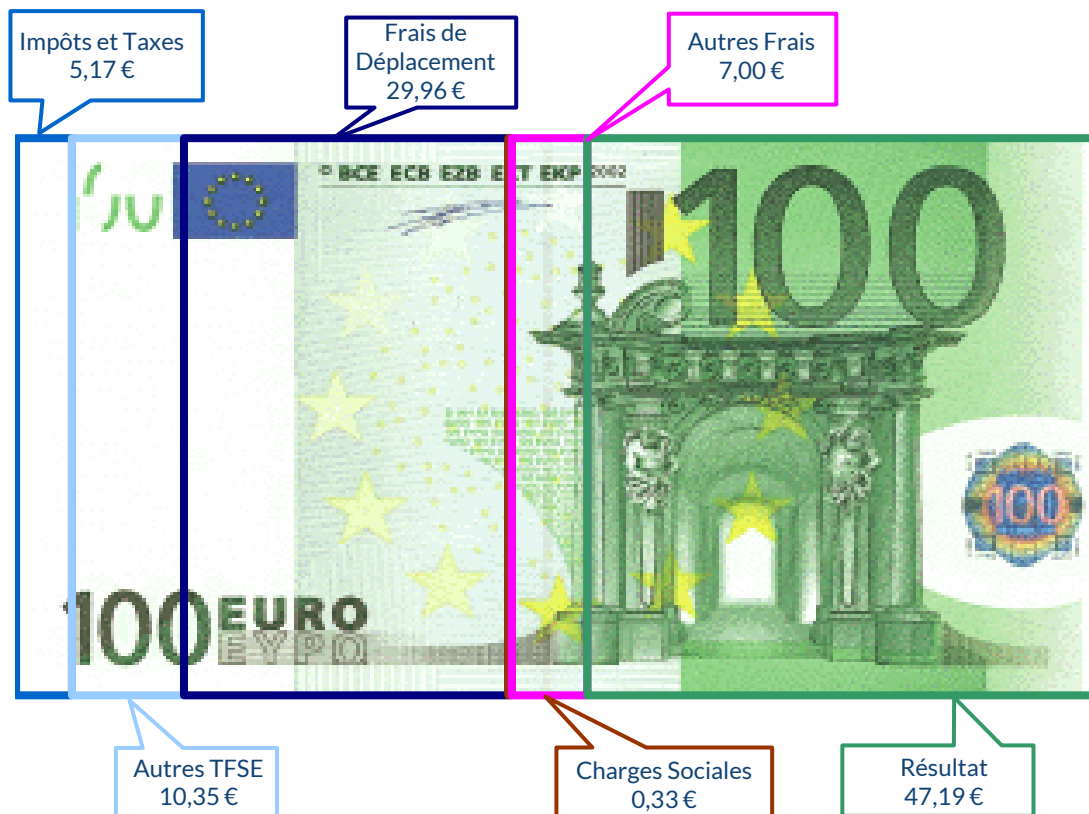
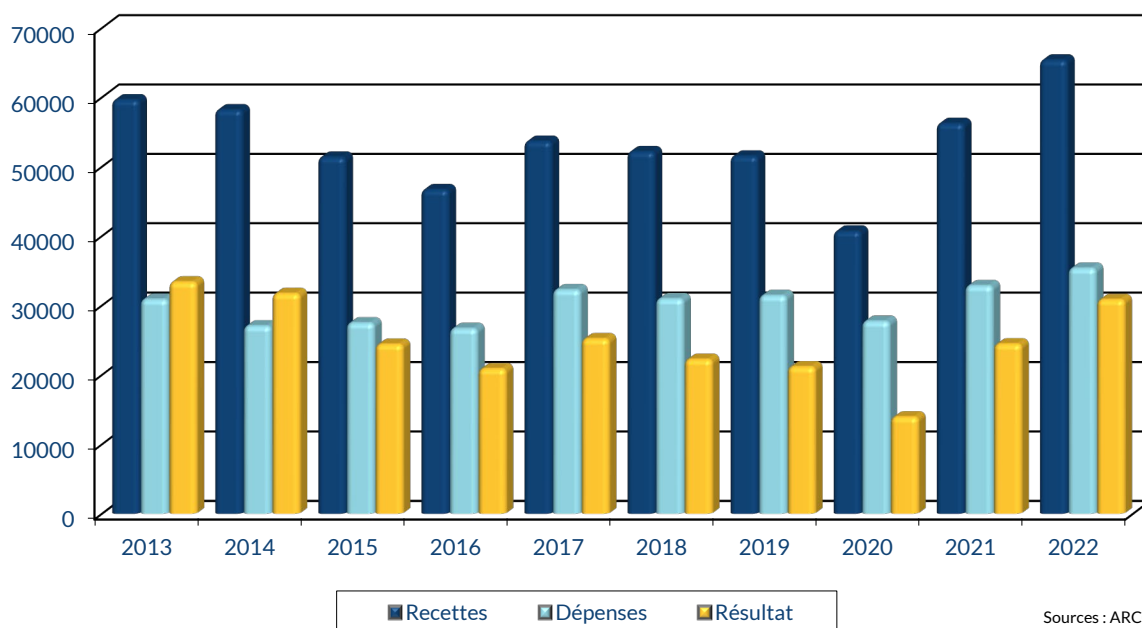


## MOYENNE DE L'ACTIVITÉ EN 2022



## ÉVOLUTION DE LA PROFESSION SUR 10 ANS



### RENNES

8 place du Colombier  
BP 40415  
35 004 RENNES Cedex

### VANNES

1 rue Anita Conti  
56 000 VANNES

### PARIS

15 avenue Trudaine  
75 009 PARIS

pour AJ **1** | **2** | mois

1		NOM ET PRENOMS OU DÉNOMINATION		JOCKEY														
Nature de l'activité (1)		35 Adhérents										Code activité pour les praticiens médicaux						
N° SIRET												si exercice en société (2)		AV	Nombre d'associés		AS	
Résultat déterminé (2)		d'après les règles « recettes-dépenses »					AK	d'après les règles « créances-dettes »					AL					
Comptabilité tenue (2) :		Hors taxe	CV	<input checked="" type="checkbox"/>	Taxe incluse	CW	Non assujetti à la TVA					AT						
Si vous êtes adhérent d'un organisme agréé (association ou organisme mixte) ou client d'un viseur fiscal		AM	<input checked="" type="checkbox"/>	Année d'adhésion			Nombre de salariés		AP			Salaires nets perçus		AR				
Montant des immobilisations (report du total des bases amortissables hors TVA déductible de la col.4 du tableau I de la déclaration n° 2035)												DA						
R E C E T T E S	2	1 Recettes encaissées y compris les remboursements de frais (1)										AA	65 420		100,03 %			
		2 À déduire Débourx payés pour le compte des clients (2)										AB						
		3 Honoraires rétrocedés (dont suppléments rétrocedés)										AC	19		0,03 %			
		4 Montant net des recettes										AD	65 401		100,00 %			
		5 Produits financiers (4)										AE						
		6 Gains divers (5)										AF	320		0,49 %			
		7 TOTAL (ligne 4 à 6)										AG	65 721		100,49 %			
D É P E N S E S  P R O F E S S I O N N E L L E S	3	8 Achats (6)										BA	160		0,24 %			
		9 Frais de personnel		Salaires nets et avantages en nature (7)								BB						
		10		Charges sociales sur salaires (parts patronale et ouvrière)								BC	440		0,67 %			
		11		Taxe sur la valeur ajoutée								BD						
		12		Contribution économique territoriale								JY						
		13		Autres impôts								BS	3					
		14		(9) Contribution sociale généralisée déductible								BV	3 317		5,07 %			
		15 Loyer et charges locatives										BF	60		0,09 %			
		16 Location de matériel et de mobilier – dont redevances de collaboration (10)										BW	9		0,01 %			
		17		Entretien et réparations		65		0,10 %		Total : Travaux, Fournitures et Services Extérieurs		BH		6 768		10,35 %		
		18		Personnel intérimaire		171		0,26 %										
		19		Petit outillage (11)		1 479		2,26 %										
		20		Chauffage, eau, gaz, électricité		33		0,05 %										
		21		Honoraires ne constituant pas les rétrocessions (11)		4 383		6,70 %										
		22		Primes d'assurances		638		0,98 %		Total : Transport et déplacements		BJ		19 595		29,96 %		
		23		Frais de véhicules (12) (cocher la case si évaluation forfaitaire)		15 727		24,05 %										
		24		Autres frais de déplacements (voyages...)		3 868		5,91 %										
	25		Charges sociales personnelles (13)		dont obligatoires			BT	11		BK		218		0,33 %			
			dont cotisations facultatives Madelin		BZ	94		dont facultatives aux nouveaux plans d'épargne retraite		BU							114	
	26		Frais de réception, de représentation et de congrès		1 986		3,04 %		Total : Frais divers de gestion		BM		4 650		7,11 %			
	27		Fournitures de bureau, frais de documentation, de correspondance et de téléphone		1 102		1,68 %											
	28		Frais d'actes et de contentieux															
	29		Cotisations syndicales et professionnelles		BY	1 070		1,64 %										
	30		Autres frais divers de gestion		491		0,75 %											
	31		Frais financiers (14)						BN		28		0,04 %					
	32		Pertes diverses (15)						BP		133		0,20 %					
	33		TOTAL (lignes 8 à 32)										BR	35 382		54,10 %		

NOM ET PRENOMS OU DÉNOMINATION **JOCKEY**

N° SIRET

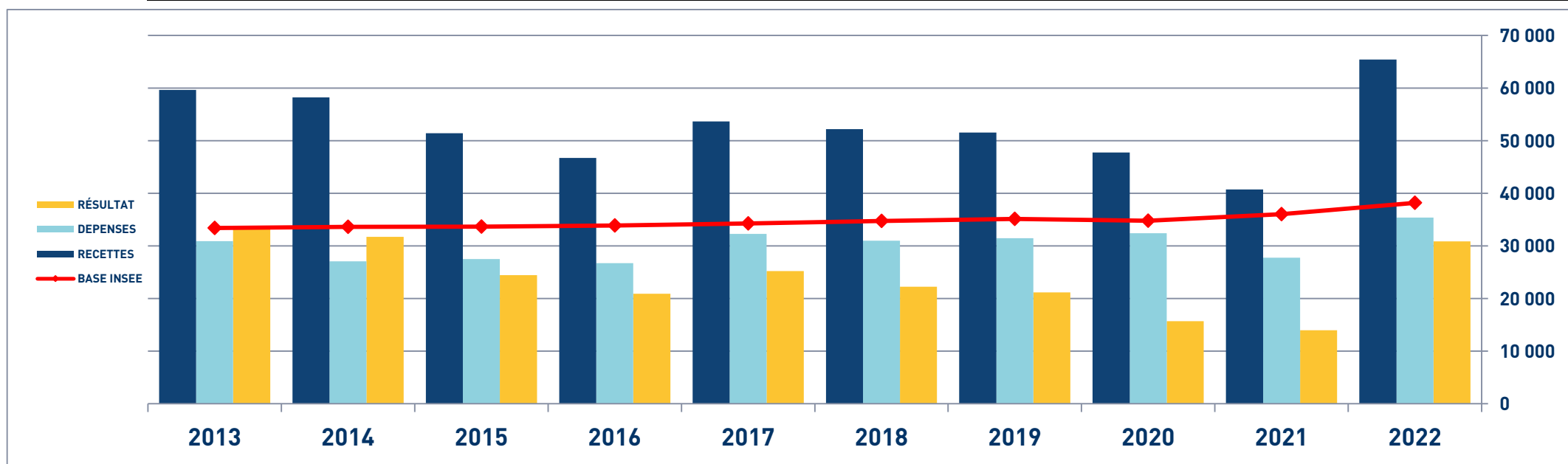
**35 Adhérents**

<b>DÉTERMINATION DU RÉSULTAT</b>	<b>4</b>	<b>34</b>	<b>Excédent (ligne 7 – ligne 33)</b>					CA	<b>30 339</b> 46,39 %			
		<b>35</b>	Plus-values à court terme (16)					CB	<b>67</b> 0,10 %			
		<b>36</b>	Divers à réintégrer (17)					CC	<b>758</b> 1,16 %			
		<b>37</b>	Bénéfice Société civile de moyen (18)					CD				
		<b>38</b>	TOTAL (ligne 34 à 37)					CE	<b>31 165</b> 47,65 %			
		<b>39</b>	Insuffisance (ligne 33 – ligne 7)					CF				
		<b>40</b>	Frais d'établissement (19)					CG				
		<b>41</b>	Dotation aux amortissements (20)					CH	<b>303</b> 0,46 %			
			dont amortissement des éléments incorporels du fonds qui sont indissociables (art. 39, 1 – 2°, al. 3)					BE				
		<b>42</b>	Moins-value à court terme					CK				
		<b>43</b>	Divers à déduire (21)	dont exonération sur le bénéficiaire « zone franche urbaine territoire entrepreneur »	CS		dont l'abondement sur l'épargne salariale	CT				
				dont exonération sur le bénéficiaire « entreprise nouvelle »	AW		dont exonération sur le bénéficiaire « jeunes artistes »	CO				
				dont exonération « jeunes entreprises innovantes »	CU		dont déductions « médecins conventionnés de secteur I »	CQ				
				dont exonération médecins « zones déficitaires en offre de soins »	CI		dont aides Fonds de solidarité Covid	CJ				
	<b>44</b>	Déficit Société civile de moyens (18)					CM					
	<b>45</b>	TOTAL (lignes 39 à 44)					CN	<b>303</b> 0,46 %				
	<b>46</b>	Bénéfice (ligne 38 – ligne 45)					CP	<b>30 861</b> 47,19 %				
	<b>47</b>	Déficit (ligne 45 – ligne 38)					CR					
	<b>5</b>	Taxe sur la valeur ajoutée	Montant de la TVA afférente aux recettes brutes :					CX	<b>77</b>			
			Montant de la TVA afférente aux achats (biens et services autres qu'immobilisations) :					CY	<b>63</b>			
			dont montant de la TVA afférente aux honoraires rétrocédés :					CZ				
	<b>6</b>	Contribution économique territoriale (23)	Recettes provenant d'activités exonérées à titre permanent :					AU	<b>3 019</b>			
	<b>7</b>	Barèmes kilométriques (évaluation forfaitaire des frais de transport : autos et/ou motos) (B) et (12) (1) Type : T (véhicule de tourisme ; M (Moto) ; V (Vélocycle, scooter) ; (2) mettre une croix dans la colonne ; (3) indiquer : thermique, à hydrogène, hybride, électrique ; (4) indiquer : diesel, super sans plomb, GPL.										
		Désignation des véhicules :		Puissance fiscale	Barème BNC (2)	Barème BIC (2)	Motorisation (3)	Type de carburant (4)	Kilométrage professionnel	Indemnités kilométriques déductibles	Amortissements pratiqués à réintégrer (si véhicules inscrits au registre des immobilisations)	
		Modèle(s)	Type (1)									
			T		X				<b>51 508</b>			
		Frais réels non couverts par les barèmes kilométriques ----->										
		Total A à reporter ligne 23 de l'annexe 2035 A ; total B à reporter au cadre B de la page 2 de la déclaration 2035								A		B

# JOCKEY - ÉVOLUTION SUR 10 ANS

En eUROS

Année	2013	% Var.	2014	% Var.	2015	% Var.	2016	% Var.	2017	% Var.	2018	% Var.	2019	% Var.	2020	% Var.	2021	% Var.	2022
Nb Adhérents	29	13/14	26	14/15	34	15/16	37	16/17	35	17/18	27	18/19	37	19/20	40	20/21	40	21/22	35
<b>RECETTES NETTES</b>	<b>58 212</b>	<b>-11,72</b>	<b>51 389</b>	<b>-9,12</b>	<b>46 700</b>	<b>14,93</b>	<b>53 670</b>	<b>-2,79</b>	<b>52 174</b>	<b>-1,21</b>	<b>51 542</b>	<b>-7,33</b>	<b>47 763</b>	<b>-14,75</b>	<b>40 717</b>	<b>38,14</b>	<b>56 247</b>	<b>16,27</b>	<b>65 401</b>
Impôts et Taxes	1 934		1 688		1 684		2 399		2 034		2 315		2 325		1 464		2 641		3 380
Transport et Dépl.	13 902		16 314		15 394		17 250		17 952		18 503		18 908		15 734		19 113		19 595
Ch. Soc. Perso.	1 049		512		640		1 507		987		604		473		652		443		218
Autres Charges	10 177		8 985		8 979		11 124		10 004		10 022		10 693		9 890		10 663		12 189
<b>TOTAL DÉPENSES</b>	<b>27 062</b>	<b>1,61</b>	<b>27 499</b>	<b>-2,92</b>	<b>26 697</b>	<b>20,91</b>	<b>32 280</b>	<b>-4,04</b>	<b>30 977</b>	<b>1,51</b>	<b>31 444</b>	<b>3,04</b>	<b>32 399</b>	<b>-14,38</b>	<b>27 740</b>	<b>18,46</b>	<b>32 860</b>	<b>7,67</b>	<b>35 382</b>
<b>RÉSULTAT NET</b>	<b>31 734</b>	<b>-23,05</b>	<b>24 419</b>	<b>-14,41</b>	<b>20 901</b>	<b>20,64</b>	<b>25 215</b>	<b>-11,74</b>	<b>22 254</b>	<b>-4,86</b>	<b>21 173</b>	<b>-25,84</b>	<b>15 701</b>	<b>-11,14</b>	<b>13 952</b>	<b>75,36</b>	<b>24 466</b>	<b>26,14</b>	<b>30 861</b>



# STATISTIQUES PAR TRANCHES DE RECETTES - JOCKEY



## 2022

		Tranche n° 1		Tranche n° 2		Tranche n° 3		
		de 0 € à 40 791 €		de 40 792 € à 71 392 €		de 71 393 € à 208 389 €		
		13 Adhérents		13 Adhérents		11 Adhérents		
<b>RECETTES</b>	Recettes encaissées	17 166	100,30 %	54 738	10	133 375	10	
	A déduire : Débours payés Honoraires rétrocedés	51	0,30 %					
	<b>Montant net des Recettes</b>	<b>17 115</b>	<b>10</b>	<b>54 738</b>	<b>10</b>	<b>133 375</b>	<b>10</b>	
	Produits financiers							
	Gains divers	31	0,18 %	546	1,00 %	336	0,25 %	
<b>TOTAL RECETTES</b>		<b>17 146</b>	<b>100,18 %</b>	<b>55 284</b>	<b>101,00 %</b>	<b>133 711</b>	<b>100,25 %</b>	
<b>DÉPENSES</b>	Achats	71	0,41 %	144	0,26 %	254	0,19 %	
	Salaires nets					1 399	1,05 %	
	Charges sociales sur salaires							
	Taxe sur la Valeur Ajoutée							
	Contrib. Économique Territoriale							
	Autres impôts	8	0,05 %					
	CSG déductible	742	4,34 %	3 027	5,53 %	6 482	4,86 %	
	Loyers et charges locatives	162	0,95 %					
	Location de matériel et mobilier	17	0,10 %			8	0,01 %	
	- Entretien et réparations	28	0,16 %	131	0,24 %	18	0,01 %	
	- Personnel intérimaire			250	0,46 %	248	0,19 %	
	- Petit outillage	565	3,30 %	1 428	2,61 %	2 653	1,99 %	
	- Chauffage, eau, gaz, électricité			88	0,16 %			
	- Honoraires non rétrocedés	1 477	8,63 %	3 281	5,99 %	9 339	7,00 %	
	- Primes d'assurances	465	2,72 %	710	1,30 %	694	0,52 %	
	<b>TOTAL T.F.S.E.</b>		<b>2 536</b>	<b>14,82 %</b>	<b>5 888</b>	<b>10,76 %</b>	<b>12 952</b>	<b>9,71 %</b>
	- Frais de véhicules	7 849	45,86 %	16 330	29,83 %	24 138	18,10 %	
	- Autres frais de déplacements	689	4,03 %	2 806	5,13 %	8 565	6,42 %	
	<b>TOTAL TRANSPORTS ET DÉPLAC.</b>		<b>8 538</b>	<b>49,89 %</b>	<b>19 136</b>	<b>34,96 %</b>	<b>32 704</b>	<b>24,52 %</b>
	- Charges sociales Obligatoires			154	0,28 %	-	148	
- Facultatives Madelin					299	0,22 %		
- Facultatives NPER			54	0,10 %	299	0,22 %		
<b>CHARGES SOCIALES PERSONNELLES</b>				<b>207</b>	<b>0,38 %</b>	<b>449</b>	<b>0,34 %</b>	
- Frais de réception, représ.	967	5,65 %	1 778	3,25 %	3 404	2,55 %		
- Fournitures de bureau, doc...	839	4,90 %	930	1,70 %	1 566	1,17 %		
- Frais d'actes et contentieux								
- Cotisations syndicales et prof.	321	1,88 %	839	1,53 %	2 137	1,60 %		
- Autres frais divers de gestion	181	1,06 %	684	1,25 %	554	0,42 %		
<b>TOTAL FRAIS DIVERS DE GESTION</b>		<b>2 309</b>	<b>13,49 %</b>	<b>4 232</b>	<b>7,73 %</b>	<b>7 661</b>	<b>5,74 %</b>	
Frais financiers	4	0,02 %	44	0,08 %	33	0,02 %		
Pertes diverses	98	0,57 %	134	0,24 %	218	0,16 %		
<b>TOTAL DÉPENSES</b>		<b>14 486</b>	<b>84,64 %</b>	<b>32 814</b>	<b>59,95 %</b>	<b>62 161</b>	<b>46,61 %</b>	
<b>RÉSULTAT</b>	Excédent	2 659	15,54 %	22 470	41,05 %	71 550	53,65 %	
	Plus-values à court terme	181	1,06 %					
	Divers à réintégrer	704	4,11 %	1 006	1,84 %	598	0,45 %	
	Bénéfice SCM							
	Frais d'établissement							
	Dotations aux amortissements	64	0,37 %	436	0,80 %	409	0,31 %	
	Moins-values à court terme							
	Divers à déduire							
	Déficit SCM							
	<b>RÉSULTAT</b>		<b>3 479</b>	<b>20,33 %</b>	<b>23 040</b>	<b>42,09 %</b>	<b>71 739</b>	<b>53,79 %</b>
<b>Kilométrage moyen</b>		<b>15 871 km</b>		<b>35 756 km</b>		<b>106 971 km</b>		