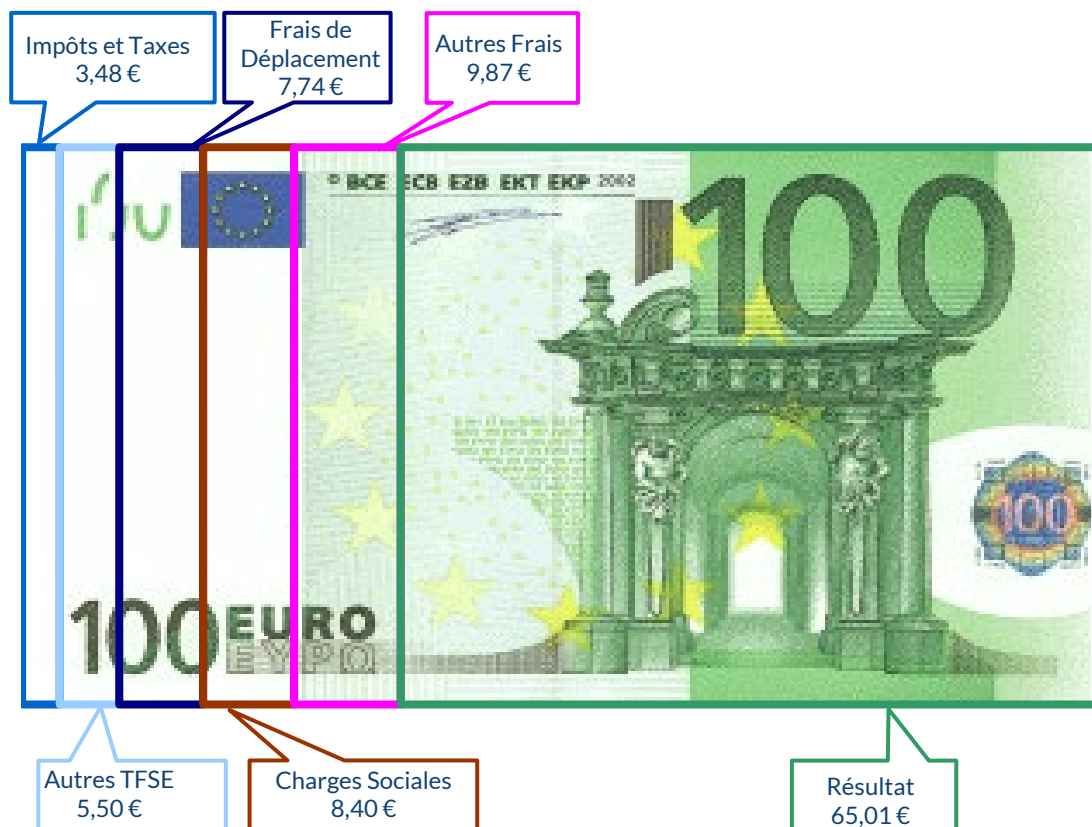
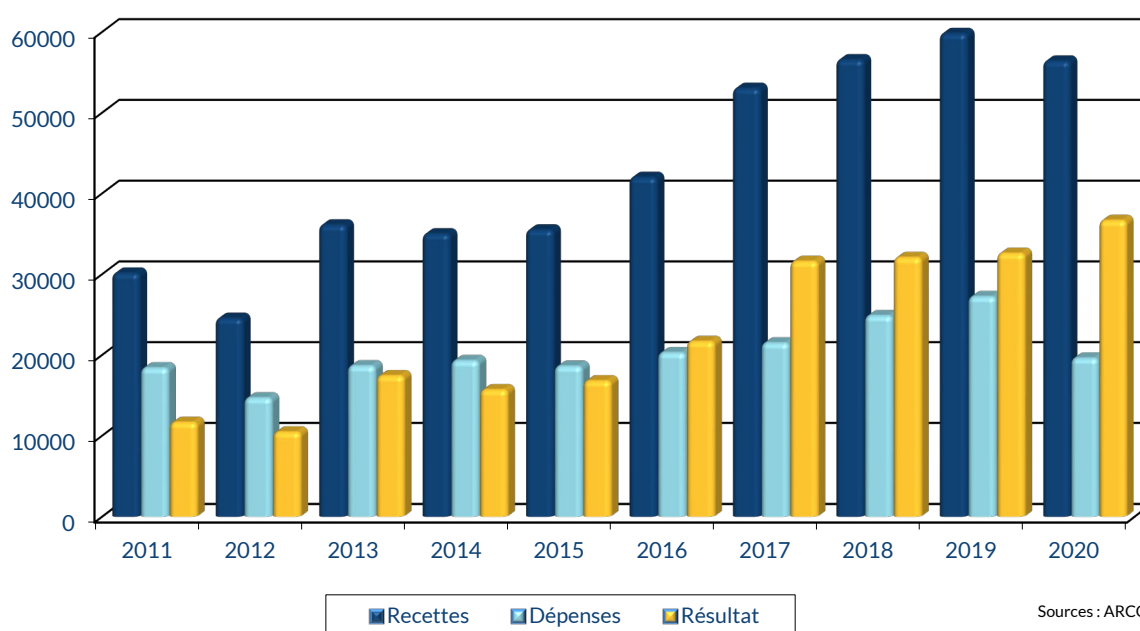


## MOYENNE DE L'ACTIVITÉ EN 2020



## ÉVOLUTION DE LA PROFESSION SUR 10 ANS



**RENNES**  
8 place du Colombier  
BP 40415  
35 004 RENNES Cedex

**VANNES**  
1 rue Anita Conti  
56 000 VANNES

**PARIS**  
15 avenue Trudaine  
75 009 PARIS

☎ : 02 23 300 600 - @ : contact@arcolib.fr

# JOURNALISTE - ÉCRIVAIN

## MOYENNE DE L'ACTIVITÉ EN 2020

N° SIRET	Cote activité pour les praticiens médicaux et exerçant en société (2)	AS	AV	AS
34	Excédent (ligne 7 – ligne 33)	CA	39 000	59,15%
35	Plus-values à court terme (16)	CB		
36	Divers à reintégrer (17)	CC	568	1,01%
37	Bénéfice Société civile de moyen (18)	CD		
38		CE	39 568	60,16%
TOTAL (ligne 34 à 37)				
39	Insuffisance (ligne 33 – ligne 7)	CF		
40	Frais d'établissement (19)	CG		
41	Dotation aux amortissements (20)	CH	642	1,14%
42	Moins-value à court terme	CI	109	0,17%
43	Divers « zone franche urbaine territoire entrepreneur »	CS		
	Dont exonération sur le bénéfice « zone franche urbaine territoire entrepreneur »	AW		
	Dont exonération sur le bénéfice « entreprise nouvelle »	CU		
	Dont exonération « jeunes entreprises innovantes »	CI		
	Dont exonération médecins « zones défavorisées en offre de soins »			
	Dont exonération « médecins conventionnés de secteur I »			
44	Déficit Société civile de moyens (18)	CM		
45		CN	2 905	5,15%
TOTAL (lignes 39 à 44)				
46	Bénéfice (ligne 39 – ligne 45)	CP	36 664	50,03%
47	Déficit (ligne 45 – ligne 39)	CR		
Montant de la TVA afférente aux recettes brutes :				
	Montant de la TVA afférente aux achats (biens et services autres qu'immobilisations) :	CX	4 379	
	dont montant de la TVA afférente aux honoraires rattachés :	CY	674	
		CZ		
6	Contribution économique territoriale (23)	AU	21 689	

Baremes kilométriques (évaluation forfaitaire des frais de transport : autos et/ou motos) (B) et (12)

(1) Type : T (véhicule de tourisme - M (Moto) ; V (Véhicule, scooter) ; (2) mettre une croix dans la colonne ; (3) indiquer : super, diesel, super sans plomb, GPL.

Modèle(s)	Barème BIC		Kilométrage professionnel	Indemnités kilométriques déductibles	Amortissements pratiqués à reintégrer (si véhicules au régime des immobilisations)
	Type (1)	Puissance fiscale BNC (2)			
	T	X	11 094		
Frais réels non couverts par les barèmes kilométriques					
Total A à reporter ligne 23 de l'annexe 2035 A ; total B à reporter au cadre B de la page 2 de la déclaration 2035				A	B

Nature de l'activité (1)	Cote activité pour les praticiens médicaux et exerçant en société (2)	AS	AV	AS
Résultat déduit (2)	d'après les règles « recettes-dépenses »	AK		
Comptabilité tenue (2)	Hors taxe (CV) <input checked="" type="checkbox"/> Taxe incluse (CW) Non assujéti à la TVA	AI		
Si vous êtes adhérent d'un organisme agréé (association ou organisme mixte) ou client d'un visuel fiscal	Année d'adhésion	AP		
Montant des immobilisations (report du total des bases amortissables hors TVA déductible de la col.4 du tableau) de la déclaration n° 2035	DA			
2	Recettes encaissées y compris les remboursements de frais (1)	AA	57 193	101,41%
3	A déduire	AB		
4	Honoraires rattachés (dont suppléments rattachés)	AC	793	1,41%
5	Produits financiers (4)	AD	56 400	100,00%
6	Gains divers (5)	AE	2 216	3,91%
7		AF	58 616	102,93%
TOTAL (lignes 4 à 6) AG				
8	Achats (6)	BA	469	0,83%
9	Frais de personnel	BB		
10	Salaires nets et avantages en nature (7)	BC		
11	Charges sociales sur salaires (partis patronale et ouvrière)	BD		
12	Taxe sur la valeur ajoutée	BE	137	0,26%
13	Impôts et taxes Contribution économique territoriale	BF	372	0,68%
14	Autres impôts (8)	BV	1 451	2,67%
15	Loyer et charges locales (9) Contribution sociale généralisée déductible	BW	1 096	1,94%
16	Location de matériel et de mobilier – cont. redevances de collaboration (10)	BX	218	0,39%
17	Entretien et réparations	BY		
18	Personnel intérimaire	BZ	3 104	5,50%
19	Petit outillage (11)			
20	Chauffage, eau, gaz, électricité			
21	Honoraires ne constituant pas les rattachements (11)			
22	Primes d'assurances			
23	Frais de véhicules (12)			
24	Frais de déplacements (voyages, ...)			
TOTAL (lignes 8 à 23) BK				
25	Charges sociales personnelles (13)	BU	290	
26	Frais de réception, de représentation et de congrès	BV	237	0,42%
27	Fournitures de bureau, frais de documentation, de correspondance et de téléphone	BW	2 723	4,83%
28	Frais d'actes et de contenu	BX	1	
29	Coûts professionnels et professionnels	BY	220	0,39%
30	Autres frais divers de gestion	BZ	344	0,61%
31	Frais financiers (14)			
32	Pertes diverses (15)			
33				
TOTAL (lignes 8 à 32) BR				

2035 moyenne en Euros, issue des déclarations n° 2035 des revenus 2020 des Adhérents BNC d'ARCOLIB

2035 moyenne en Euros, issue des déclarations n° 2035 des revenus 2020 des Adhérents BNC d'ARCOLIB

pour AJ **1 2** mois

1		NOM ET PRENOMS OU DÉNOMINATION		JOURNALISTE - ECRIVAIN												
Nature de l'activité (1)		23 Adhérents										Code activité pour les praticiens médicaux				
N° SIRET												si exercice en société (2)	AV	Nombre d'associés	AS	
Résultat déterminé (2)		d'après les règles « recettes-dépenses »				AK	d'après les règles « créances-dettes »				AL					
Comptabilité tenue (2) :		Hors taxe	CV	<input checked="" type="checkbox"/>	Taxe incluse	CW	Non assujetti à la TVA				AT					
Si vous êtes adhérent d'un organisme agréé (association ou organisme mixte) ou client d'un viseur fiscal		AM	<input checked="" type="checkbox"/>	Année d'adhésion			Nombre de salariés	AP				Salaires nets perçus	AR			
Montant des immobilisations (report du total des bases amortissables hors TVA déductible de la col.4 du tableau I de la déclaration n° 2035)												DA				
R E C E T T E S	1	Recettes encaissées y compris les remboursements de frais (1)										AA	57 193	101,41 %		
	2	À déduire Débours payés pour le compte des clients (2)										AB				
	3	Honoraires récrocédés (dont suppléments récrocédés) (3)										AC	793	1,41 %		
	4	Montant net des recettes										AD	56 400	100,00%		
	5	Produits financiers (4)										AE				
	6	Gains divers (5)										AF	2 216	3,93 %		
	7	TOTAL (ligne 4 à 6)										AG	58 616	103,93 %		
D É P E N S E S  P R O F E S S I O N N E L L E S	8	Achats (6)										BA	469	0,83 %		
	9	Frais de personnel Salaires nets et avantages en nature (7)										BB				
	10	Charges sociales sur salaires (parts patronale et ouvrière)										BC				
	11	Taxe sur la valeur ajoutée										BD				
	12	Impôts et taxes (8) Contribution économique territoriale										JY	137	0,24 %		
	13	Autres impôts										BS	372	0,66 %		
	14	(9) Contribution sociale généralisée déductible										BV	1 451	2,57 %		
	15	Loyer et charges locatives										BF	1 096	1,94 %		
	16	Location de matériel et de mobilier – dont redevances de collaboration (10)										BW	218	0,39 %		
	17	Entretien et réparations										BH	3 104	5,50 %		
	18	Personnel intérimaire														
	19	Petit outillage (11)														
	20	Chauffage, eau, gaz, électricité														
	21	Honoraires ne constituant pas les rétrocessions (11)										BJ	4 365	7,74 %		
	22	Primes d'assurances														
	23	Frais de véhicules (12)										BK	4 738	8,40 %		
		(cocher la case si évaluation forfaitaire) ...														
	24	Autres frais de déplacements (voyages...)...														
	25	Charges sociales personnelles (13)		dont obligatoires				BT	3 929				BU	290		
				dont cotisations facultatives Madelin		BZ	519		dont facultatives aux nouveaux plans d'épargne retraite							
	26	Frais de réception, de représentation et de congrès										BM	3 525	6,25 %		
27	Fournitures de bureau, frais de documentation, de correspondance et de téléphone															
28	Frais d'actes et de contentieux															
29	Cotisations syndicales et professionnelles															
30	Autres frais divers de gestion															
31	Frais financiers (14)										BN	138	0,24 %			
32	Pertes diverses (15)										BP	1				
33	TOTAL (lignes 8 à 32)										BR	19 615	34,78 %			

NOM ET PRENOMS OU DÉNOMINATION


**JOURNALISTE - ECRIVAIN**

N° SIRET

23 Adhérents

<b>DÉTERMINATION DU RÉSULTAT</b>	<b>4</b>	<b>34</b>	<b>Excédent (ligne 7 – ligne 33)</b>				CA	<b>39 000</b> 69,15 %	
		<b>35</b>	Plus-values à court terme (16)				CB		
		<b>36</b>	Divers à réintégrer (17)				CC	<b>568</b> 1,01 %	
		<b>37</b>	Bénéfice Société civile de moyen (18)				CD		
		<b>38</b>	TOTAL (ligne 34 à 37)				CE	<b>39 569</b> 70,16 %	
		<b>39</b>	<b>Insuffisance (ligne 33 – ligne 7)</b>				CF		
		<b>40</b>	Frais d'établissement (19)				CG		
		<b>41</b>	Dotations aux amortissements (20)				CH	<b>642</b> 1,14 %	
		<b>42</b>	Moins-value à court terme				CK	<b>109</b> 0,19 %	
		<b>43</b>	Divers à déduire (21)	dont exonération sur le bénéfice « zone franche urbaine territoire entrepreneur »	CS			CL	<b>2 154</b> 3,82 %
	dont exonération sur le bénéfice « entreprise nouvelle »			AW		dont l'abondement sur l'épargne salariale	CT		
	dont exonération « jeunes entreprises innovantes »			CU		dont exonération sur le bénéfice « jeunes artistes »	CO		
	dont exonération médecins « zones déficitaires en offre de soins »			CI		dont déductions « médecins conventionnés de secteur I »	CQ		
		<b>44</b>	Déficit Société civile de moyens (18)				CM		
	<b>45</b>	TOTAL (lignes 39 à 44)				CN	<b>2 905</b> 5,15 %		
	<b>46</b>	Bénéfice (ligne 38 – ligne 45)				CP	<b>36 664</b> 65,01 %		
	<b>47</b>	Déficit (ligne 45 – ligne 38)				CR			
<b>5</b>	Taxe sur la valeur ajoutée	Montant de la TVA afférente aux recettes brutes :				CX	<b>4 379</b>		
		Montant de la TVA afférente aux achats (biens et services autres qu'immobilisations) :				CY	<b>674</b>		
		dont montant de la TVA afférente aux honoraires récédés :				CZ			
<b>6</b>	Contribution économique territoriale (23)	Recettes provenant d'activités exonérées à titre permanent :				AU	<b>21 689</b>		
<b>7</b>	Barèmes kilométriques (évaluation forfaitaire des frais de transport : autos et/ou motos) (B) et (12) (1) Type : T (véhicule de tourisme ; M (Moto) ; V (Vélocycle, scooter) ; (2) mettre une croix dans la colonne ; (3) indiquer : super, diesel, super sans plomb, GPL.								
Désignation des véhicules :		Puissance fiscale	Barème BNC (2)	Barème BIC		Kilométrage professionnel	Indemnités kilométriques déductibles	Amortissements pratiqués à réintégrer (si véhicules inscrits au registre des immobilisations)	
Modèle(s)	Type (1)			(2)	Type de carburant (3)				
	<b>T</b>		<b>X</b>			<b>11 094</b>			
Frais réels non couverts par les barèmes kilométriques ----->									
Total A à reporter ligne 23 de l'annexe 2035 A ; total B à reporter au cadre B de la page 2 de la déclaration 2035							<b>A</b>	<b>B</b>	

# STATISTIQUES PAR TRANCHES DE RECETTES – JOURNALISTE - ÉCRIVAIN

 <b>2020</b>		Tranche n° 1		Tranche n° 2		
		de 0 € à 37 119 €		de 37 120 € à 420 624 €		
		13 Adhérents		11 Adhérents		
RECETTES	Recettes encaissées	16 859	100,00 %	103 035	101,64 %	
	A déduire : Débours payés					
	Honoraires rétrocedés			1 658	1,64 %	
	<b>Montant net des Recettes</b>	<b>16 859</b>	<b>100,00 %</b>	<b>101 377</b>	<b>100,00 %</b>	
	Produits financiers					
Gains divers	3 024	17,94 %	2 626	2,59 %		
	<b>TOTAL RECETTES</b>	<b>19 883</b>	<b>117,94 %</b>	<b>104 003</b>	<b>102,59 %</b>	
DÉPENSES	Achats			980	0,97 %	
	Salaires nets					
	Charges sociales sur salaires					
	Taxe sur la Valeur Ajoutée					
	Contrib. Économique Territoriale	78	0,46 %	221	0,22 %	
	Autres impôts	34	0,20 %	738	0,73 %	
	CSG déductible	638	3,78 %	2 450	2,42 %	
	Loyers et charges locatives	749	4,44 %	1 545	1,52 %	
	Location de matériel et mobilier			455	0,45 %	
	- Entretien et réparations	11	0,07 %	650	0,64 %	
	- Personnel intérimaire					
	- Petit outillage	115	0,68 %	490	0,48 %	
	- Chauffage, eau, gaz, électricité	273	1,62 %	296	0,29 %	
	- Honoraires non rétrocedés	807	4,79 %	3 505	3,46 %	
	- Primes d'assurances	50	0,30 %	247	0,24 %	
		<b>TOTAL T.F.S.E.</b>	<b>1 257</b>	<b>7,46 %</b>	<b>5 188</b>	<b>5,12 %</b>
	- Frais de véhicules	3 621	21,48 %	2 489	2,46 %	
	- Autres frais de déplacements	548	3,25 %	2 376	2,34 %	
		<b>TOTAL TRANSPORTS ET DÉPLACEMENTS</b>	<b>4 169</b>	<b>24,73 %</b>	<b>4 865</b>	<b>4,80 %</b>
	- Charges sociales Obligatoires	1 587	9,41 %	7 147	7,05 %	
	- Charges sociales Facultatives Madelin	328	1,95 %	735	0,73 %	
	- Charges sociales Facultatives NPER			606	0,60 %	
		<b>CHARGES SOCIALES PERSONNELLES</b>	<b>1 915</b>	<b>11,36 %</b>	<b>8 488</b>	<b>8,37 %</b>
- Frais de réception, représentation, congrès	101	0,60 %	376	0,37 %		
- Fournitures de bureau, documentation, ...	1 397	8,29 %	4 180	4,12 %		
- Frais d'actes et contentieux			3			
- Cotisations syndicales et professionnelles	81	0,48 %	364	0,36 %		
- Autres frais divers de gestion	163	0,97 %	559	0,55 %		
	<b>TOTAL FRAIS DIVERS DE GESTION</b>	<b>1 743</b>	<b>10,34 %</b>	<b>5 482</b>	<b>5,41 %</b>	
Frais financiers	22	0,13 %	262	0,26 %		
Pertes diverses			2			
	<b>TOTAL DÉPENSES</b>	<b>10 605</b>	<b>62,90 %</b>	<b>30 678</b>	<b>30,26 %</b>	
RÉSULTAT	Excédent	9 278	55,03 %	73 325	72,33 %	
	Plus-values à court terme					
	Divers à réintégrer	793	4,70 %	251	0,25 %	
	Bénéfice SCM					
	Frais d'établissement					
	Dotation aux amortissements	625	3,71 %	604	0,60 %	
	Moins-values à court terme			228	0,22 %	
Divers à déduire	3 003	17,81 %	2 521	2,49 %		
Déficit SCM						
	<b>RÉSULTAT</b>	<b>6 444</b>	<b>38,22 %</b>	<b>70 223</b>	<b>69,27 %</b>	
Kilométrage moyen		11 113 km		12 140 km		

# JOURNALISTE ÉCRIVAIN - ÉVOLUTION SUR 10 ANS

En €UROs

Année	2011	% Var.	2012	% Var.	2013	% Var.	2014	% Var.	2015	% Var.	2016	% Var.	2017	% Var.	2018	% Var.	2019	% Var.	2020
Nb Adhérents	21	11/12	25	12/13	19	13/14	23	14/15	24	15/16	26	16/17	25	17/18	23	18/19	24	19/20	23
<b>RECETTES NETTES</b>	<b>24 542</b>	<b>47,12</b>	<b>36 107</b>	<b>-3,06</b>	<b>35 003</b>	<b>1,38</b>	<b>35 487</b>	<b>18,34</b>	<b>41 997</b>	<b>26,25</b>	<b>53 021</b>	<b>6,68</b>	<b>56 562</b>	<b>5,75</b>	<b>59 814</b>	<b>-7,69</b>	<b>55 217</b>	<b>2,14</b>	<b>56 400</b>
Impôts et Taxes	877		1 234		1 165		1 600		2 532		1 600		2 527		3 004		2 916		1 960
Transport et Dépl.	4 942		6 768		6 400		6 045		6 081		6 094		6 438		7 384		6 124		4 365
Ch. Soc. Perso.	3 877		3 962		4 812		4 168		4 538		4 649		6 111		6 697		6 520		4 738
Autres Charges	4 998		6 700		6 932		6 801		7 141		9 159		9 795		10 148		8 479		8 552
<b>TOTAL DÉPENSES</b>	<b>14 694</b>	<b>27,02</b>	<b>18 664</b>	<b>3,46</b>	<b>19 309</b>	<b>-3,60</b>	<b>18 614</b>	<b>9,01</b>	<b>20 292</b>	<b>5,96</b>	<b>21 502</b>	<b>15,67</b>	<b>24 871</b>	<b>9,50</b>	<b>27 233</b>	<b>-11,73</b>	<b>24 039</b>	<b>-18,40</b>	<b>19 615</b>
<b>RÉSULTAT NET</b>	<b>10 465</b>	<b>66,62</b>	<b>17 437</b>	<b>-9,97</b>	<b>15 698</b>	<b>7,03</b>	<b>16 802</b>	<b>29,04</b>	<b>21 681</b>	<b>45,74</b>	<b>31 597</b>	<b>1,50</b>	<b>32 070</b>	<b>1,64</b>	<b>32 595</b>	<b>-4,20</b>	<b>31 226</b>	<b>17,41</b>	<b>36 664</b>

