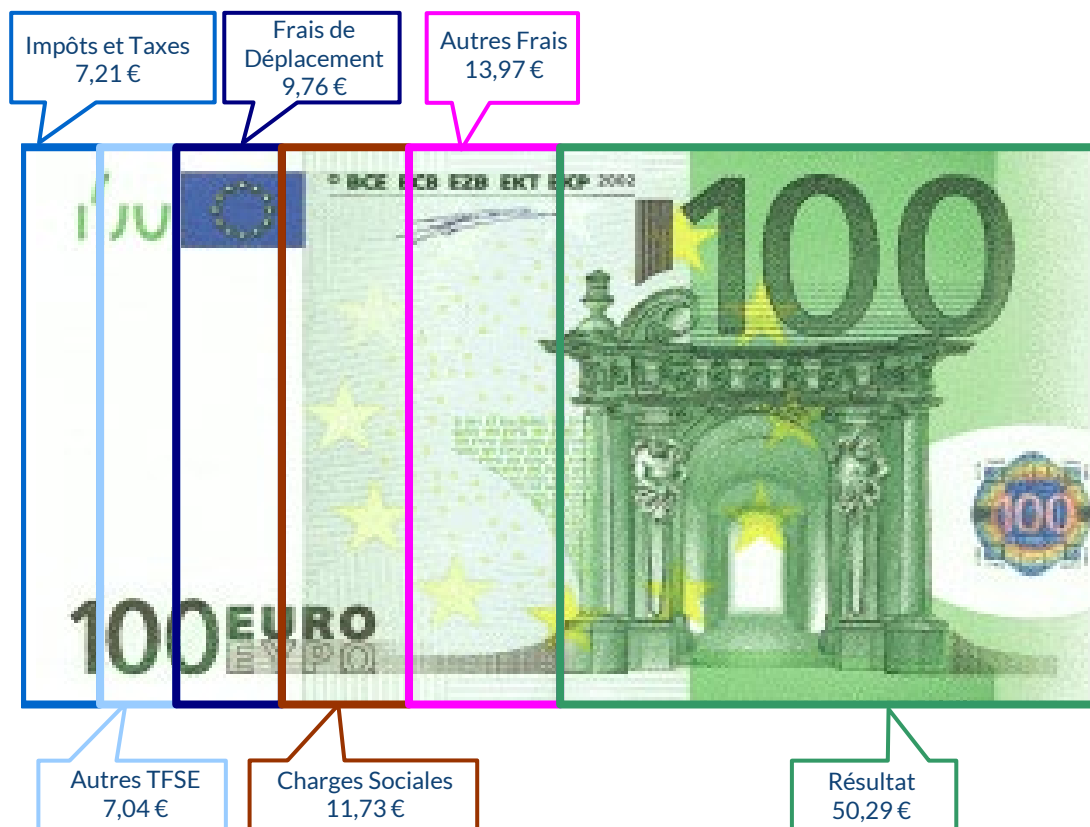
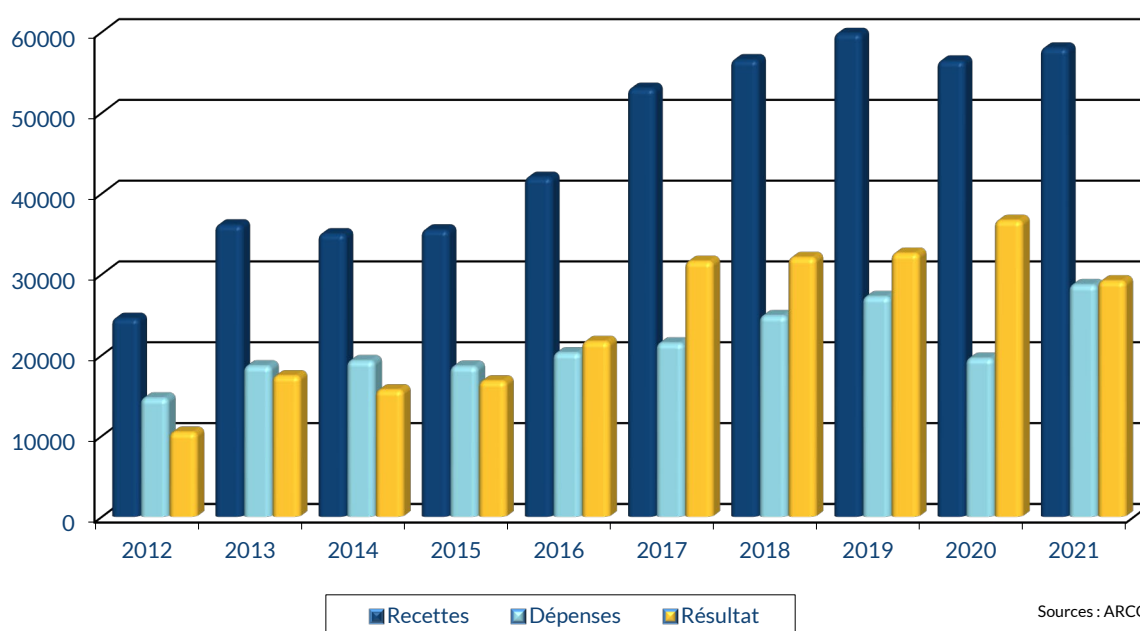


## UTILISATION DE 100 € DE RECETTES EN 2021



## ÉVOLUTION DE LA PROFESSION SUR 10 ANS



**RENNES**  
8 place du Colombier  
BP 40415  
35 004 RENNES Cedex

**VANNES**  
1 rue Anita Conti  
56 000 VANNES

**PARIS**  
15 avenue Trudaine  
75 009 PARIS

☎ : 02 23 300 600 - @ : contact@arcolib.fr

pour AJ **1 2** mois

1		NOM ET PRENOMS OU DÉNOMINATION		JOURNALISTE - ECRIVAIN															
Nature de l'activité (1)		19 Adhérents										Code activité pour les praticiens médicaux							
N° SIRET												si exercice en société (2)	AV	Nombre d'associés	AS				
Résultat déterminé (2)		d'après les règles « recettes-dépenses »				AK	d'après les règles « créances-dettes »				AL								
Comptabilité tenue (2) :		Hors taxe	CV	<input checked="" type="checkbox"/>	Taxe incluse	CW	Non assujetti à la TVA				AT								
Si vous êtes adhérent d'un organisme agréé (association ou organisme mixte) ou client d'un viseur fiscal		AM	<input checked="" type="checkbox"/>	Année d'adhésion								Nombre de salariés	AP				Salaires nets perçus	AR	
Montant des immobilisations (report du total des bases amortissables hors TVA déductible de la col.4 du tableau I de la déclaration n° 2035)																			DA
R E C E T T E S	1	Recettes encaissées y compris les remboursements de frais (1)														AA	58 789	101,34 %	
	2	À déduire Débours payés pour le compte des clients (2)														AB			
	3	Honoraires rétrocedés (dont suppléments rétrocedés) (3)														AC	780	1,34 %	
	4	Montant net des recettes														AD	58 009	100,00 %	
	5	Produits financiers (4)														AE			
	6	Gains divers (5)														AF	3 304	5,70 %	
	7	TOTAL (ligne 4 à 6)														AG	61 313	105,70 %	
D É P E N S E S  P R O F E S S I O N N E L L E S	8	Achats (6)														BA	1 837	3,17 %	
	9	Frais de personnel		Salaires nets et avantages en nature (7)												BB	179	0,31 %	
	10			Charges sociales sur salaires (parts patronale et ouvrière)												BC	2		
	11			Taxe sur la valeur ajoutée												BD			
	12	(8)		Contribution économique territoriale												JY	107	0,18 %	
	13			Autres impôts												BS	381	0,66 %	
	14			(9) Contribution sociale généralisée déductible												BV	3 697	6,37 %	
	15	Loyer et charges locatives														BF	1 293	2,23 %	
	16	Location de matériel et de mobilier – dont redevances de collaboration (10)										BW			BG	152	0,26 %		
	17	Entretien et réparations											291	0,50 %	Total : Travaux, Fournitures et Services Extérieurs	BH	4 084	7,04 %	
	18	Personnel intérimaire																	
	19	Petit outillage (11)											505	0,87 %					
	20	Chauffage, eau, gaz, électricité											305	0,53 %					
	21	Honoraires ne constituant pas les rétrocessions (11)											2 829	4,88 %	Total : Transport et déplacements	BJ	5 660	9,76 %	
	22	Primes d'assurances											153	0,26 %					
	23	Frais de véhicules (12)											3 811	6,57 %					
		(cocher la case si évaluation forfaitaire) ...																	
	24	Autres frais de déplacements (voyages...)											1 850	3,19 %					
	25	Charges sociales personnelles (13)	dont obligatoires					BT	5 547					BK	6 804	11,73 %			
			dont cotisations facultatives Madelin	BZ	1 125			dont facultatives aux nouveaux plans d'épargne retraite	BU	133									
	26	Frais de réception, de représentation et de congrès											343	0,59 %	Total : Frais divers de gestion	BM	4 196	7,23 %	
	27	Fournitures de bureau, frais de documentation, de correspondance et de téléphone											3 159	5,45 %					
	28	Frais d'actes et de contentieux																	
	29	Cotisations syndicales et professionnelles										BY	308	0,53 %					
30	Autres frais divers de gestion											386	0,67 %						
31	Frais financiers (14)														BN	313	0,54 %		
32	Pertes diverses (15)														BP				
33	TOTAL (lignes 8 à 32)														BR	28 708	49,49 %		


NOM ET PRENOMS OU DÉNOMINATION **JOURNALISTE - ECRIVAIN**

N° SIRET

19 Adhérents

<b>DÉTERMINATION DU RÉSULTAT</b>	<b>4</b>	<b>34</b>	<b>Excédent (ligne 7 – ligne 33)</b>					CA	<b>32 605</b>	56,21 %
		<b>35</b>	Plus-values à court terme (16)					CB		
		<b>36</b>	Divers à réintégrer (17)					CC	<b>320</b>	0,55 %
		<b>37</b>	Bénéfice Société civile de moyen (18)					CD		
		<b>38</b>	TOTAL (ligne 34 à 37)					CE	<b>32 925</b>	56,76 %
		<b>39</b>	Insuffisance (ligne 33 – ligne 7)					CF		
		<b>40</b>	Frais d'établissement (19)					CG		
		<b>41</b>	Dotation aux amortissements (20)					CH	<b>564</b>	0,97 %
			dont amortissement des éléments incorporels du fonds qui sont indissociables (art. 39, 1 – 2°, al. 3)					BE		
		<b>42</b>	Moins-value à court terme					CK	<b>92</b>	0,16 %
		<b>43</b>	Divers à déduire (21)	dont exonération sur le bénéfice « zone franche urbaine territoire entrepreneur »	CS		dont l'abondement sur l'épargne salariale	CT	<b>3 096</b>	5,34 %
				dont exonération sur le bénéfice « entreprise nouvelle »	AW		dont exonération sur le bénéfice « jeunes artistes »	CO		
				dont exonération « jeunes entreprises innovantes »	CU		dont déductions « médecins conventionnés de secteur I »	CQ		
				dont exonération médecins « zones déficitaires en offre de soins »	CI		dont aides Fonds de solidarité Covid	CJ		
	<b>44</b>	Déficit Société civile de moyens (18)					CM			
	<b>45</b>	TOTAL (lignes 39 à 44)					CN	<b>3 752</b>	6,47 %	
	<b>46</b>	Bénéfice (ligne 38 – ligne 45)					CP	<b>29 173</b>	50,29 %	
	<b>47</b>	Déficit (ligne 45 – ligne 38)					CR			
<b>5</b>	Taxe sur la valeur ajoutée		Montant de la TVA afférente aux recettes brutes :					CX	<b>5 304</b>	
			Montant de la TVA afférente aux achats (biens et services autres qu'immobilisations) :					CY	<b>817</b>	
			dont montant de la TVA afférente aux honoraires rétrocedés :					CZ		
<b>6</b>	Contribution économique territoriale (23)		Recettes provenant d'activités exonérées à titre permanent :					AU		
<b>7</b>	Barèmes kilométriques (évaluation forfaitaire des frais de transport : autos et/ou motos) (B) et (12) (1) Type : T (véhicule de tourisme ; M (Moto) ; V (Vélocycle, scooter) ; (2) mettre une croix dans la colonne ; (3) indiquer : thermique, à hydrogène, hybride, électrique ; (4) indiquer : diesel, super sans plomb, GPL.									
Désignation des véhicules :			Puissance fiscale	Barème BNC (2)	Barème BIC (2)	Motorisation (3)	Type de carburant (4)	Kilométrage professionnel	Indemnités kilométriques déductibles	Amortissements pratiqués à réintégrer (si véhicules inscrits au registre des immobilisations)
Modèle(s)	Type (1)									
	T			X				<b>10 768</b>		
Frais réels non couverts par les barèmes kilométriques ----->										
Total A à reporter ligne 23 de l'annexe 2035 A ; total B à reporter au cadre B de la page 2 de la déclaration 2035								A		B

# STATISTIQUES PAR TRANCHES DE RECETTES – JOURNALISTE-ECRIVAIN

 <b>2021</b> <small>ORGANISME DE GESTION AGRÉÉ AU SERVICE DES AGRICULTEURS, ARTISANS, COMMERÇANTS ET PROFESSIONS LIBÉRALES www.arcolib.fr</small>		Tranche n° 1		Tranche n° 2		
		de 0 € à 55 010 €		de 55 011 € à 195 966 €		
		11 Adhérents		9 Adhérents		
<b>RECETTES</b>	Recettes encaissées	28 967	100,00 %	94 819	101,77 %	
	A déduire : Débours payés					
	Honoraires rétrocedés			1 646	1,77 %	
	<b>Montant net des Recettes</b>	28 967	100,00 %	93 173	100,00 %	
	Produits financiers					
Gains divers	3 752	12,95 %	2 389	2,56 %		
	<b>TOTAL RECETTES</b>	<b>32 718</b>	<b>112,95 %</b>	<b>95 563</b>	<b>102,57 %</b>	
<b>DÉPENSES</b>	Achats	2 955	10,20 %	267	0,29 %	
	Salaires nets	310	1,07 %			
	Charges sociales sur salaires	3	0,01 %			
	Taxe sur la Valeur Ajoutée					
	Contrib. Économique Territoriale	117	0,40 %	84	0,09 %	
	Autres impôts	61	0,21 %	731	0,78 %	
	CSG déductible	865	2,99 %	6 747	7,24 %	
	Loyers et charges locatives	1 269	4,38 %	2 096	2,25 %	
	Location de matériel et mobilier	2	0,01 %	319	0,34 %	
	- Entretien et réparations	169	0,58 %	409	0,44 %	
	- Personnel intérimaire					
	- Petit outillage	631	2,18 %	415	0,45 %	
	- Chauffage, eau, gaz, électricité	227	0,78 %	444	0,48 %	
	- Honoraires non rétrocedés	869	3,00 %	4 912	5,27 %	
	- Primes d'assurances	158	0,55 %	151	0,16 %	
		<b>TOTAL T.F.S.E.</b>	<b>2 054</b>	<b>7,09 %</b>	<b>6 331</b>	<b>6,79 %</b>
	- Frais de véhicules	3 695	12,76 %	3 528	3,79 %	
	- Autres frais de déplacements	2 604	8,99 %	2 832	3,04 %	
		<b>TOTAL TRANSPORTS ET DÉPLACEMENTS</b>	<b>6 299</b>	<b>21,75 %</b>	<b>6 361</b>	<b>6,83 %</b>
	- Charges sociales Obligatoires	2 302	7,95 %	9 362	10,05 %	
	- Charges sociales Facultatives Madelin	831	2,87 %	1 359	1,46 %	
	- Charges sociales Facultatives NPER	229	0,79 %			
		<b>CHARGES SOCIALES PERSONNELLES</b>	<b>3 363</b>	<b>11,61 %</b>	<b>10 721</b>	<b>11,51 %</b>
- Frais de réception, représentation, congrès	328	1,13 %	322	0,35 %		
- Fournitures de bureau, documentation, ...	1 875	6,47 %	4 873	5,23 %		
- Frais d'actes et contentieux						
- Cotisations syndicales et professionnelles	468	1,62 %	98	0,11 %		
- Autres frais divers de gestion	486	1,68 %	220	0,24 %		
	<b>TOTAL FRAIS DIVERS DE GESTION</b>	<b>3 157</b>	<b>10,90 %</b>	<b>5 513</b>	<b>5,92 %</b>	
Frais financiers	420	1,45 %	490	0,53 %		
Pertes diverses						
	<b>TOTAL DÉPENSES</b>	<b>20 875</b>	<b>72,06 %</b>	<b>39 660</b>	<b>42,57 %</b>	
<b>RÉSULTAT</b>	Excédent	11 843	40,88 %	55 902	60,00 %	
	Plus-values à court terme					
	Divers à réintégrer	374	1,29 %	219	0,24 %	
	Bénéfice SCM					
	Frais d'établissement					
	Dotation aux amortissements	504	1,74 %	575	0,62 %	
	Moins-values à court terme	158	0,55 %			
	Divers à déduire	3 562	12,30 %	2 183	2,34 %	
	Déficit SCM					
		<b>RÉSULTAT</b>	<b>7 993</b>	<b>27,59 %</b>	<b>53 362</b>	<b>57,27 %</b>
<b>Kilométrage moyen</b>	<b>10 879 km</b>		<b>10 619 km</b>			

# JOURNALISTE ÉCRIVAIN - ÉVOLUTION SUR 10 ANS

En eUROS

Année	2012	% Var.	2013	% Var.	2014	% Var.	2015	% Var.	2016	% Var.	2017	% Var.	2018	% Var.	2019	% Var.	2020	% Var.	2021
Nb Adhérents	25	12/13	19	13/14	23	14/15	24	15/16	26	16/17	25	17/18	23	18/19	24	19/20	23	20/21	19
<b>RECETTES NETTES</b>	<b>36 107</b>	<b>-3,06</b>	<b>35 003</b>	<b>1,38</b>	<b>35 487</b>	<b>18,34</b>	<b>41 997</b>	<b>26,25</b>	<b>53 021</b>	<b>6,68</b>	<b>56 562</b>	<b>5,75</b>	<b>59 814</b>	<b>-7,69</b>	<b>55 217</b>	<b>2,14</b>	<b>56 400</b>	<b>2,85</b>	<b>58 009</b>
Impôts et Taxes	1 234		1 165		1 600		2 532		1 600		2 527		3 004		2 916		1 960		4 185
Transport et Dépl.	6 768		6 400		6 045		6 081		6 094		6 438		7 384		6 124		4 365		5 660
Ch. Soc. Perso.	3 962		4 812		4 168		4 538		4 649		6 111		6 697		6 520		4 738		6 804
Autres Charges	6 700		6 932		6 801		7 141		9 159		9 795		10 148		8 479		8 552		12 059
<b>TOTAL DÉPENSES</b>	<b>18 664</b>	<b>3,46</b>	<b>19 309</b>	<b>-3,60</b>	<b>18 614</b>	<b>9,01</b>	<b>20 292</b>	<b>5,96</b>	<b>21 502</b>	<b>15,67</b>	<b>24 871</b>	<b>9,50</b>	<b>27 233</b>	<b>-11,73</b>	<b>24 039</b>	<b>-18,40</b>	<b>19 615</b>	<b>46,36</b>	<b>28 708</b>
<b>RÉSULTAT NET</b>	<b>17 437</b>	<b>-9,97</b>	<b>15 698</b>	<b>7,03</b>	<b>16 802</b>	<b>29,04</b>	<b>21 681</b>	<b>45,74</b>	<b>31 597</b>	<b>1,50</b>	<b>32 070</b>	<b>1,64</b>	<b>32 595</b>	<b>-4,20</b>	<b>31 226</b>	<b>17,41</b>	<b>36 664</b>	<b>-20,43</b>	<b>29 173</b>

