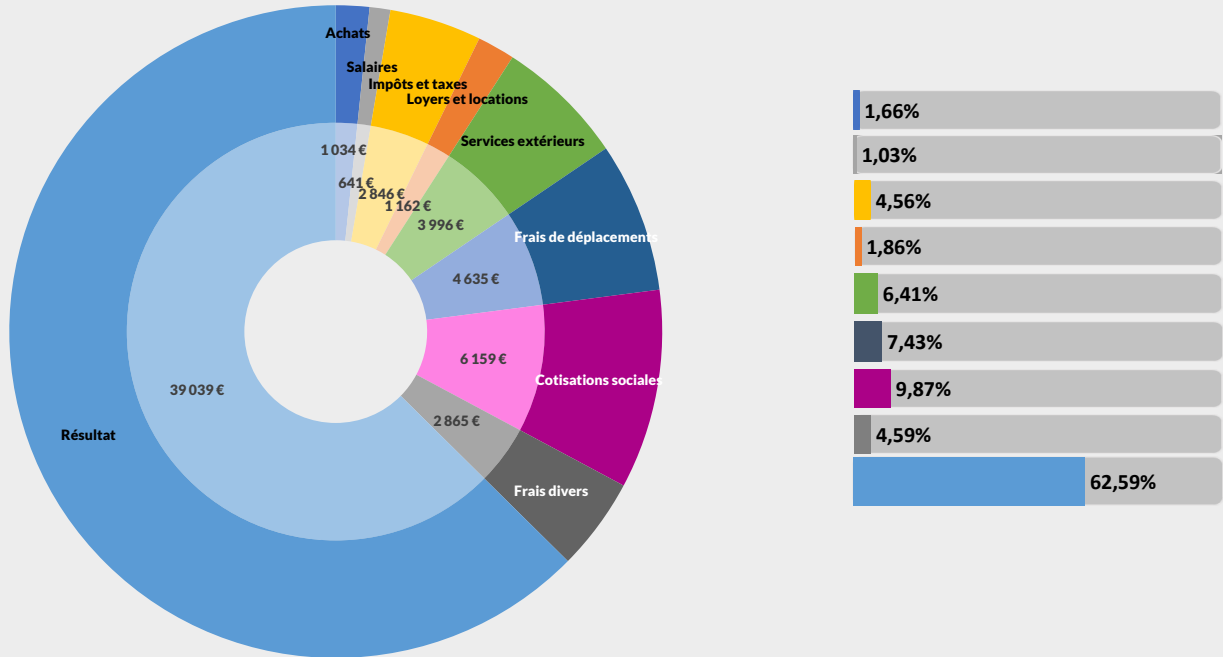




REVENUS 2022

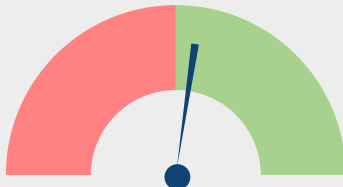
Nombre : 19 adhérents

Répartition des recettes nettes

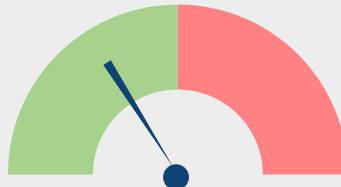


Evolutions des postes entre 2021 et 2022

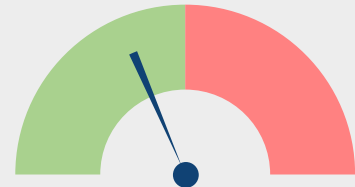
Recettes nettes



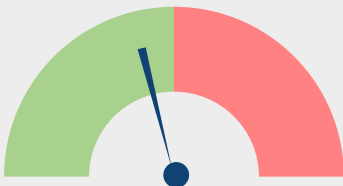
Achats



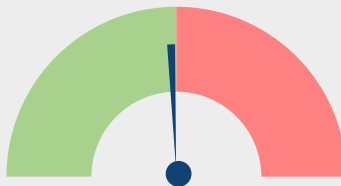
Impôts et taxes



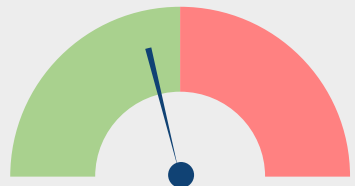
Loyers et Locations



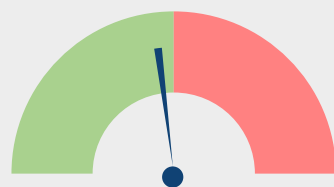
Travaux, Fournitures et Services ext.



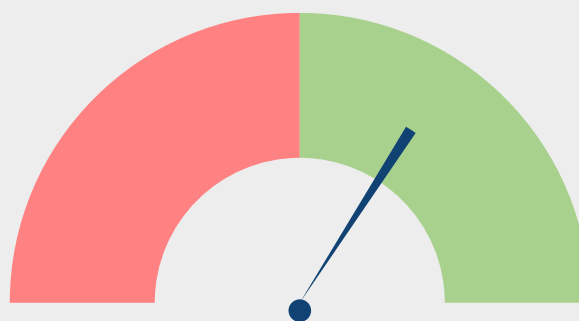
Frais de déplacements



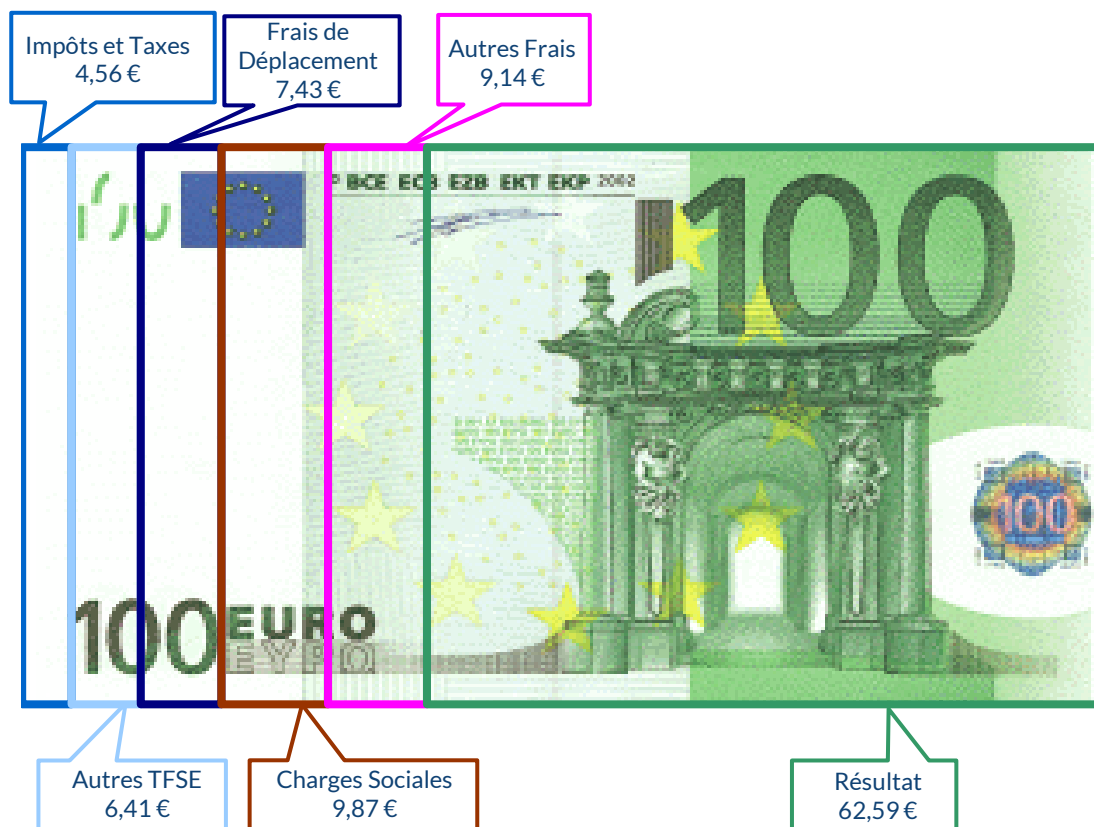
Cotisations sociales exploitant



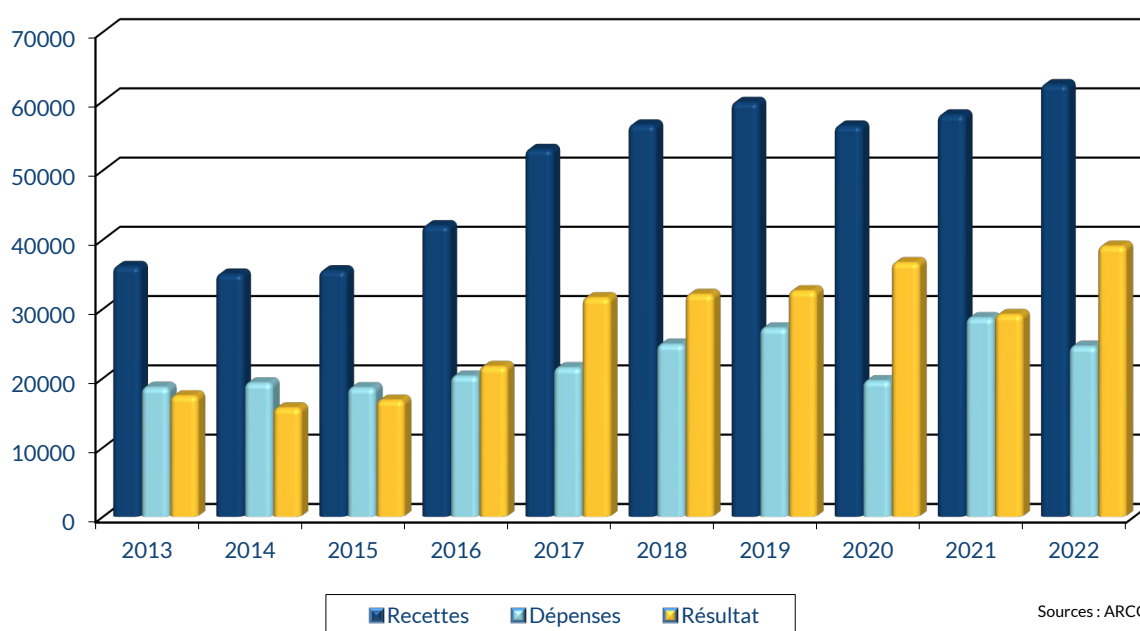
Résultat



UTILISATION DE 100 € DE RECETTES EN 2022



ÉVOLUTION DE LA PROFESSION SUR 10 ANS



RENNES

8 place du Colombier
BP 40415
35 004 RENNES Cedex

VANNES

1 rue Anita Conti
56 000 VANNES

PARIS

15 avenue Trudaine
75 009 PARIS

pour AJ **1** | **2** | mois

1		NOM ET PRENOMS OU DÉNOMINATION		JOURNALISTE - ECRIVAIN														
Nature de l'activité (1)		19 Adhérents										Code activité pour les praticiens médicaux						
N° SIRET												si exercice en société (2)		AV	Nombre d'associés		AS	
Résultat déterminé (2)		d'après les règles « recettes-dépenses »					AK	d'après les règles « créances-dettes »					AL					
Comptabilité tenue (2) :		Hors taxe	CV	<input checked="" type="checkbox"/>	Taxe incluse	CW	Non assujetti à la TVA					AT						
Si vous êtes adhérent d'un organisme agréé (association ou organisme mixte) ou client d'un viseur fiscal		AM	<input checked="" type="checkbox"/>	Année d'adhésion						Nombre de salariés	AP			Salaires nets perçus	AR			
Montant des immobilisations (report du total des bases amortissables hors TVA déductible de la col.4 du tableau I de la déclaration n° 2035)												DA						
R E C E T T E S	2	1 Recettes encaissées y compris les remboursements de frais (1)										AA	64 178		102,89 %			
		2	À déduire Débourx payés pour le compte des clients (2)										AB					
		3	Honoraires rétrocedés (dont suppléments rétrocedés) (3)										AC	1 801		2,89 %		
		4	Montant net des recettes										AD	62 377		100,00 %		
		5	Produits financiers (4)										AE					
		6	Gains divers (5)										AF	1 551		2,49 %		
		7	TOTAL (ligne 4 à 6)										AG	63 927		102,48 %		
	D É P E N S E S P R O F E S S I O N N E L L E S	3	8 Achats (6)										BA	1 034		1,66 %		
		9	Frais de personnel Salaires nets et avantages en nature (7)										BB	631		1,01 %		
		10	Charges sociales sur salaires (parts patronale et ouvrière)										BC	10		0,02 %		
		11	Taxe sur la valeur ajoutée										BD					
		12	Impôts et taxes (8) Contribution économique territoriale										JY	196		0,31 %		
		13	Autres impôts										BS	330		0,53 %		
		14	(9) Contribution sociale généralisée déductible										BV	2 320		3,72 %		
		15	Loyer et charges locatives										BF	849		1,36 %		
		16	Location de matériel et de mobilier – dont redevances de collaboration (10)										BW	313		0,50 %		
		17	Entretien et réparations															
		18	Personnel intérimaire															
		19	Petit outillage (11)															
		20	Chauffage, eau, gaz, électricité															
		21	Honoraires ne constituant pas les rétrocessions (11)															
		22	Primes d'assurances															
		23	Frais de véhicules (12)															
			(cocher la case si évaluation forfaitaire) ...															
		24	Autres frais de déplacements (voyages...)...															
		25	Charges sociales personnelles (13)		dont obligatoires				BT	5 018								
					dont cotisations facultatives Madelin		BZ	1 007		dont facultatives aux nouveaux plans d'épargne retraite		BU	133		6 159 9,87 %			
	26	Frais de réception, de représentation et de congrès																
	27	Fournitures de bureau, frais de documentation, de correspondance et de téléphone																
	28	Frais d'actes et de contentieux																
	29	Cotisations syndicales et professionnelles										BY	259		0,42 %			
	30	Autres frais divers de gestion																
	31	Frais financiers (14)										BN	148		0,24 %			
	32	Pertes diverses (15)										BP	2					
	33	TOTAL (lignes 8 à 32)										BR	24 587		39,42 %			

NOM ET PRENOMS OU DÉNOMINATION **JOURNALISTE - ECRIVAIN**

N° SIRET

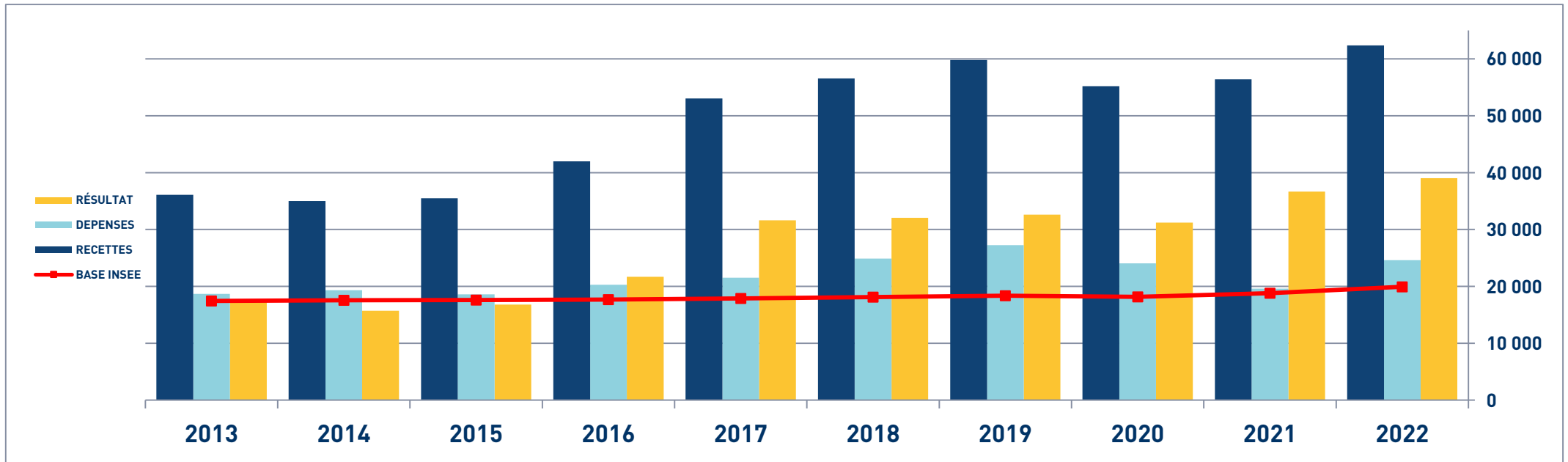
19 Adhérents

DÉTERMINATION DU RÉSULTAT	4	34	Excédent (ligne 7 – ligne 33)					CA	39 340	63,07 %	
		35	Plus-values à court terme (16)					CB			
		36	Divers à réintégrer (17)					CC	307	0,49 %	
		37	Bénéfice Société civile de moyen (18)					CD			
		38	TOTAL (ligne 34 à 37)					CE	39 646	63,56 %	
		39	Insuffisance (ligne 33 – ligne 7)					CF			
		40	Frais d'établissement (19)					CG			
		41	Dotation aux amortissements (20)					CH	547	0,88 %	
			dont amortissement des éléments incorporels du fonds qui sont indissociables (art. 39, 1 – 2°, al. 3)					BE			
		42	Moins-value à court terme					CK	53	0,08 %	
		43	Divers à déduire (21)	dont exonération sur le bénéficiaire « zone franche urbaine territoire entrepreneur »	CS		dont l'abondement sur l'épargne salariale	CT		7	0,01 %
				dont exonération sur le bénéficiaire « entreprise nouvelle »	AW		dont exonération sur le bénéficiaire « jeunes artistes »	CO			
				dont exonération « jeunes entreprises innovantes »	CU		dont déductions « médecins conventionnés de secteur I »	CQ			
				dont exonération médecins « zones déficitaires en offre de soins »	CI		dont aides Fonds de solidarité Covid	CJ			
	44	Déficit Société civile de moyens (18)					CM				
	45	TOTAL (lignes 39 à 44)					CN	607	0,97 %		
	46	Bénéfice (ligne 38 – ligne 45)					CP	39 039	62,59 %		
	47	Déficit (ligne 45 – ligne 38)					CR				
	5	Taxe sur la valeur ajoutée	Montant de la TVA afférente aux recettes brutes :					CX	5 058		
			Montant de la TVA afférente aux achats (biens et services autres qu'immobilisations) :					CY	763		
			dont montant de la TVA afférente aux honoraires rétrocédés :					CZ			
	6	Contribution économique territoriale (23)	Recettes provenant d'activités exonérées à titre permanent :					AU	25 869		
	7	Barèmes kilométriques (évaluation forfaitaire des frais de transport : autos et/ou motos) (B) et (12)									
		(1) Type : T (véhicule de tourisme ; M (Moto) ; V (Vélocycle, scooter) ; (2) mettre une croix dans la colonne ; (3) indiquer : thermique, à hydrogène, hybride, électrique ; (4) indiquer : diesel, super sans plomb, GPL.									
	Désignation des véhicules :		Puissance fiscale	Barème BNC (2)	Barème BIC (2)	Motorisation (3)	Type de carburant (4)	Kilométrage professionnel	Indemnités kilométriques déductibles	Amortissements pratiqués à réintégrer (si véhicules inscrits au registre des immobilisations)	
	Modèle(s)	Type (1)									
				X				9 080			
	Frais réels non couverts par les barèmes kilométriques ----->										
	Total A à reporter ligne 23 de l'annexe 2035 A ; total B à reporter au cadre B de la page 2 de la déclaration 2035								A		B


JOURNALISTE ÉCRIVAIN - ÉVOLUTION SUR 10 ANS

En eUROS

Année	2013	% Var.	2014	% Var.	2015	% Var.	2016	% Var.	2017	% Var.	2018	% Var.	2019	% Var.	2020	% Var.	2021	% Var.	2022
Nb Adhérents	19	13/14	23	14/15	24	15/16	26	16/17	25	17/18	23	18/19	24	19/20	23	20/21	19	21/22	19
RECETTES NETTES	35 003	1,38	35 487	18,34	41 997	26,25	53 021	6,68	56 562	5,75	59 814	-7,69	55 217	2,14	56 400	2,85	58 009	7,53	62 377
Impôts et Taxes	1 165		1 600		2 532		1 600		2 527		3 004		2 916		1 960		4 185		2 846
Transport et Dépl.	6 400		6 045		6 081		6 094		6 438		7 384		6 124		4 365		5 660		4 635
Ch. Soc. Perso.	4 812		4 168		4 538		4 649		6 111		6 697		6 520		4 738		6 804		6 159
Autres Charges	6 932		6 801		7 141		9 159		9 795		10 148		8 479		8 552		12 059		10 947
TOTAL DÉPENSES	19 309	-3,60	18 614	9,01	20 292	5,96	21 502	15,67	24 871	9,50	27 233	-11,73	24 039	-18,40	19 615	46,36	28 708	-14,35	24 587
RÉSULTAT NET	15 698	7,03	16 802	29,04	21 681	45,74	31 597	1,50	32 070	1,64	32 595	-4,20	31 226	17,41	36 664	-20,43	29 173	33,82	39 039



STATISTIQUES PAR TRANCHES DE RECETTES – JOURNALISTE-ECRIVAIN

 2022 <small>ORGANISME DE GESTION ABREGE AU SERVICE DES AGRICULTEURS, ARTISANS, COMMERÇANTS ET PROFESSIONS LIBERALES www.arcolib.fr</small>		Tranche n° 1		Tranche n° 2		
		de 0 € à 41 275 €		de 41 276 € à 406 212 €		
		11 Adhérents		9 Adhérents		
RECETTES	Recettes encaissées	23 685	100,00 %	111 125	103,54 %	
	A déduire : Débours payés					
	Honoraires rétrocedés			3 803	3,54 %	
	Montant net des Recettes	23 685	100,00 %	107 322	100,00 %	
	Produits financiers					
Gains divers	1 636	6,91 %	1 273	1,19 %		
	TOTAL RECETTES	25 321	106,91 %	108 596	101,19 %	
DÉPENSES	Achats	1 137	4,80 %	792	0,74 %	
	Salaires nets			1 332	1,24 %	
	Charges sociales sur salaires			20	0,02 %	
	Taxe sur la Valeur Ajoutée					
	Contrib. Économique Territoriale	124	0,52 %	373	0,35 %	
	Autres impôts	34	0,14 %	667	0,62 %	
	CSG déductible	472	1,99 %	4 491	4,18 %	
	Loyers et charges locatives	445	1,88 %	1 248	1,16 %	
	Location de matériel et mobilier	250	1,06 %	356	0,33 %	
	- Entretien et réparations	92	0,39 %	563	0,52 %	
	- Personnel intérimaire					
	- Petit outillage	164	0,69 %	802	0,75 %	
	- Chauffage, eau, gaz, électricité	229	0,97 %	372	0,35 %	
	- Honoraires non rétrocedés	982	4,15 %	4 909	4,57 %	
	- Primes d'assurances	109	0,46 %	254	0,24 %	
		TOTAL T.F.S.E.	1 577	6,66 %	6 901	6,43 %
	- Frais de véhicules	4 150	17,52 %	2 470	2,30 %	
	- Autres frais de déplacements	701	2,96 %	1 796	1,67 %	
		TOTAL TRANSPORTS ET DÉPLACEMENTS	4 851	20,48 %	4 267	3,98 %
	- Charges sociales Obligatoires	426	1,80 %	10 351	9,64 %	
	- Charges sociales Facultatives Madelin	755	3,19 %	1 490	1,39 %	
	- Charges sociales Facultatives NPER			280	0,26 %	
		CHARGES SOCIALES PERSONNELLES	1 181	4,99 %	12 121	11,29 %
- Frais de réception, représentation, congrès	140	0,59 %	988	0,92 %		
- Fournitures de bureau, documentation, ...	1 313	5,54 %	4 997	4,66 %		
- Frais d'actes et contentieux						
- Cotisations syndicales et professionnelles	127	0,54 %	408	0,38 %		
- Autres frais divers de gestion	214	0,90 %	337	0,31 %		
	TOTAL FRAIS DIVERS DE GESTION	1 795	7,58 %	6 731	6,27 %	
Frais financiers	27	0,11 %	291	0,27 %		
Pertes diverses	4	0,02 %				
	TOTAL DÉPENSES	11 897	50,23 %	39 591	36,89 %	
RÉSULTAT	Excédent	13 424	56,68 %	69 005	64,30 %	
	Plus-values à court terme					
	Divers à réintégrer	456	1,93 %	152	0,14 %	
	Bénéfice SCM					
	Frais d'établissement					
	Dotations aux amortissements	367	1,55 %	732	0,68 %	
	Moins-values à court terme			111	0,10 %	
	Divers à déduire	13	0,05 %			
	Déficit SCM					
		RÉSULTAT	13 501	57,00 %	68 313	63,65 %
Kilométrage moyen		10 504 km		6 438 km		