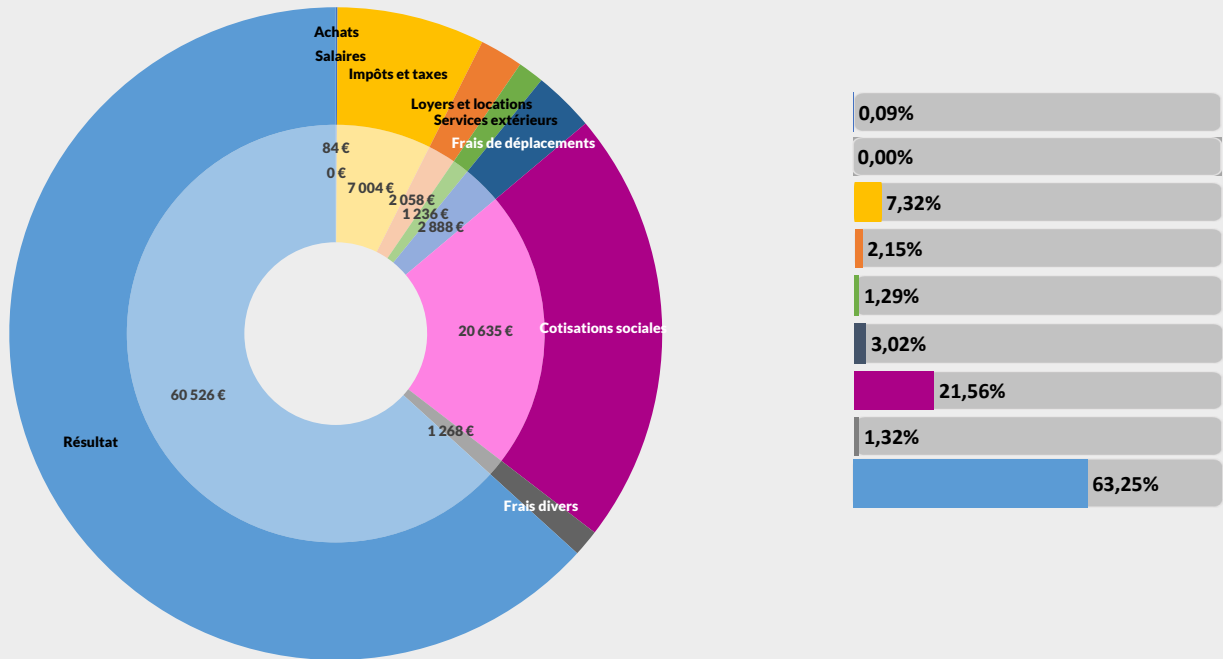




REVENUS 2022

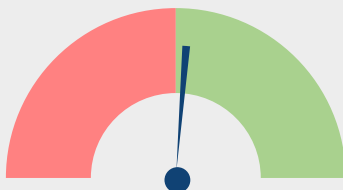
Nombre : 17 adhérents

Répartition des recettes nettes

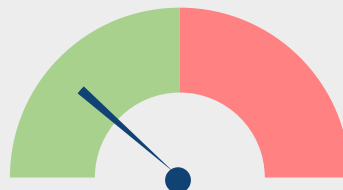


Evolutions des postes entre 2021 et 2022

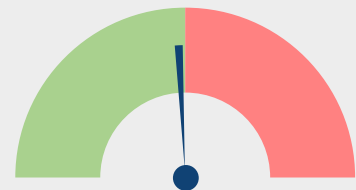
Recettes nettes



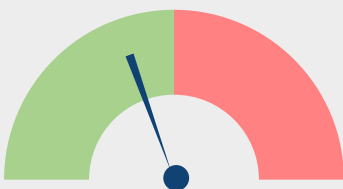
Achats



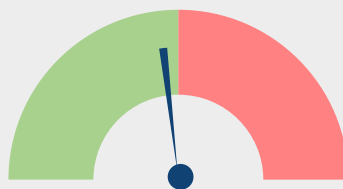
Impôts et taxes



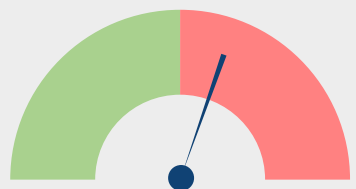
Loyers et Locations



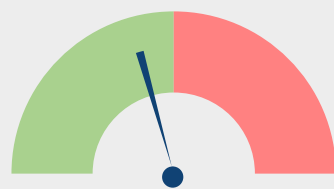
Travaux, Fournitures et Services ext.



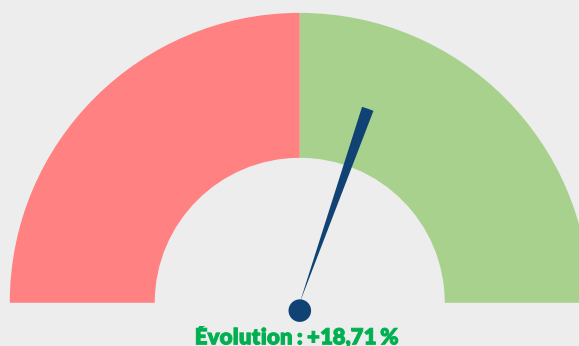
Frais de déplacements



Cotisations sociales exploitant



Résultat



pour AJ **1** | **2** | mois

1		NOM ET PRENOMS OU DÉNOMINATION		LABORATOIRE D'ANALYSES MEDICALES															
Nature de l'activité (1)		17 Adhérents										Code activité pour les praticiens médicaux							
N° SIRET												si exercice en société (2)		AV	Nombre d'associés		AS		
Résultat déterminé (2)		d'après les règles « recettes-dépenses »						AK	d'après les règles « créances-dettes »						AL				
Comptabilité tenue (2) :		Hors taxe	CV	<input checked="" type="checkbox"/>	Taxe incluse	CW	Non assujetti à la TVA						AT						
Si vous êtes adhérent d'un organisme agréé (association ou organisme mixte) ou client d'un viseur fiscal		AM	<input checked="" type="checkbox"/>	Année d'adhésion			Nombre de salariés		AP			Salaires nets perçus		AR					
Montant des immobilisations (report du total des bases amortissables hors TVA déductible de la col.4 du tableau I de la déclaration n° 2035)												DA							
R E C E T T E S	1	Recettes encaissées y compris les remboursements de frais (1)										AA	95 701		100,00 %				
	2	À déduire Débourss payés pour le compte des clients (2)										AB							
	3	Honoraires rétrocedés (dont suppléments rétrocedés)										(3)	AC						
	4	Montant net des recettes										AD	95 701		100,00 %				
	5	Produits financiers (4)										AE	1						
	6	Gains divers (5)										AF	19		0,02 %				
	7	TOTAL (ligne 4 à 6)										AG	95 720		100,02 %				
D É P E N S E S  P R O F E S S I O N N E L L E S	3	8	Achats (6)										BA	84		0,09 %			
	9	Frais de personnel		Salaires nets et avantages en nature (7)										BB					
	10	Charges sociales sur salaires (parts patronale et ouvrière)										BC							
	11	Taxe sur la valeur ajoutée										BD							
	12	Impôts et taxes (8)		Contribution économique territoriale										JY	548		0,57 %		
	13			Autres impôts										BS	241		0,25 %		
	14			(9) Contribution sociale généralisée déductible										BV	6 215		6,49 %		
	15	Loyer et charges locatives										BF	1 656		1,73 %				
	16	Location de matériel et de mobilier – dont redevances de collaboration (10)										BW	402		0,42 %				
	17	Entretien et réparations										Total : Travaux, Fournitures et Services Extérieurs							
	18	Personnel intérimaire																	
	19	Petit outillage (11)												26		0,03 %	BH	1 236	1,29 %
	20	Chauffage, eau, gaz, électricité																	
	21	Honoraires ne constituant pas les rétrocessions (11)										1 133		1,18 %					
	22	Primes d'assurances										77		0,08 %					
	23	Frais de véhicules (12)										2 543		2,66 %	Total : Transport et déplacements		BJ	2 888	3,02 %
		(cocher la case si évaluation forfaitaire) ...																	
24	Autres frais de déplacements (voyages...)...										345		0,36 %						
25	Charges sociales personnelles (13)		dont obligatoires					BT	16 023					BK	20 635	21,56 %			
			dont cotisations facultatives Madelin		BZ	3 267		dont facultatives aux nouveaux plans d'épargne retraite			BU	1 345							
26	Frais de réception, de représentation et de congrès										318		0,33 %	Total : Frais divers de gestion		BM	1 448	1,51 %	
27	Fournitures de bureau, frais de documentation, de correspondance et de téléphone										472		0,49 %						
28	Frais d'actes et de contentieux																		
29	Cotisations syndicales et professionnelles										BY	342							0,36 %
30	Autres frais divers de gestion										315		0,33 %						
31	Frais financiers (14)										BN	8		0,01 %					
32	Pertes diverses (15)										BP								
33	TOTAL (lignes 8 à 32)										BR	35 363		36,95 %					

NOM ET PRENOMS OU DÉNOMINATION **LABORATOIRE D'ANALYSES MEDICALES**

N° SIRET

17 Adhérents

<b>DÉTÉRMINATION DU RÉSULTAT</b>	<b>4</b>	<b>34</b>	<b>Excédent (ligne 7 – ligne 33)</b>					CA	<b>60 357</b> <small>63,07 %</small>				
		<b>35</b>	Plus-values à court terme (16)					CB					
		<b>36</b>	Divers à réintégrer (17)					CC	<b>1 549</b> <small>1,62 %</small>				
		<b>37</b>	Bénéfice Société civile de moyen (18)					CD					
		<b>38</b>	TOTAL (ligne 34 à 37)					CE	<b>61 905</b> <small>64,69 %</small>				
		<b>39</b>	Insuffisance (ligne 33 – ligne 7)					CF					
		<b>40</b>	Frais d'établissement (19)					CG					
		<b>41</b>	Dotation aux amortissements (20)					CH	<b>785</b> <small>0,82 %</small>				
			dont amortissement des éléments incorporels du fonds qui sont indissociables (art. 39, 1 – 2°, al. 3)					BE					
		<b>42</b>	Moins-value à court terme					CK					
		<b>43</b>	Divers à déduire (21)	dont exonération sur le bénéficiaire « zone franche urbaine territoire entrepreneur »	CS		dont l'abondement sur l'épargne salariale	CT					
				dont exonération sur le bénéficiaire « entreprise nouvelle »	AW		dont exonération sur le bénéficiaire « jeunes artistes »	CO					
				dont exonération « jeunes entreprises innovantes »	CU		dont déductions « médecins conventionnés de secteur I »	CQ	<b>594</b>				
				dont exonération médecins « zones déficitaires en offre de soins »	CI		dont aides Fonds de solidarité Covid	CJ					
	<b>44</b>	Déficit Société civile de moyens (18)					CM						
	<b>45</b>	TOTAL (lignes 39 à 44)					CN	<b>1 379</b> <small>1,44 %</small>					
	<b>46</b>	Bénéfice (ligne 38 – ligne 45)					CP	<b>60 526</b> <small>63,24 %</small>					
	<b>47</b>	Déficit (ligne 45 – ligne 38)					CR						
	<b>5</b>	Taxe sur la valeur ajoutée	Montant de la TVA afférente aux recettes brutes :					CX	<b>1 069</b>				
			Montant de la TVA afférente aux achats (biens et services autres qu'immobilisations) :					CY	<b>74</b>				
			dont montant de la TVA afférente aux honoraires rétrocédés :					CZ					
	<b>6</b>	Contribution économique territoriale (23)	Recettes provenant d'activités exonérées à titre permanent :					AU					
	<b>7</b>	Barèmes kilométriques (évaluation forfaitaire des frais de transport : autos et/ou motos) (B) et (12) (1) Type : T (véhicule de tourisme ; M (Moto) ; V (Vélocycle, scooter) ; (2) mettre une croix dans la colonne ; (3) indiquer : thermique, à hydrogène, hybride, électrique ; (4) indiquer : diesel, super sans plomb, GPL.											
		Désignation des véhicules :		Puissance fiscale	Barème BNC (2)	Barème BIC (2)	Motorisation (3)	Type de carburant (4)	Kilométrage professionnel	Indemnités kilométriques déductibles	Amortissements pratiqués à réintégrer (si véhicules inscrits au registre des immobilisations)		
		Modèle(s)	Type (1)										
			T		X				6 974				
		Frais réels non couverts par les barèmes kilométriques ----->											
		Total A à reporter ligne 23 de l'annexe 2035 A ; total B à reporter au cadre B de la page 2 de la déclaration 2035								A		B	

2035 moyenne, en Euros, issues des déclarations n° 2035 des revenus 2022 des Adhérents BNC d'ARCOLIB