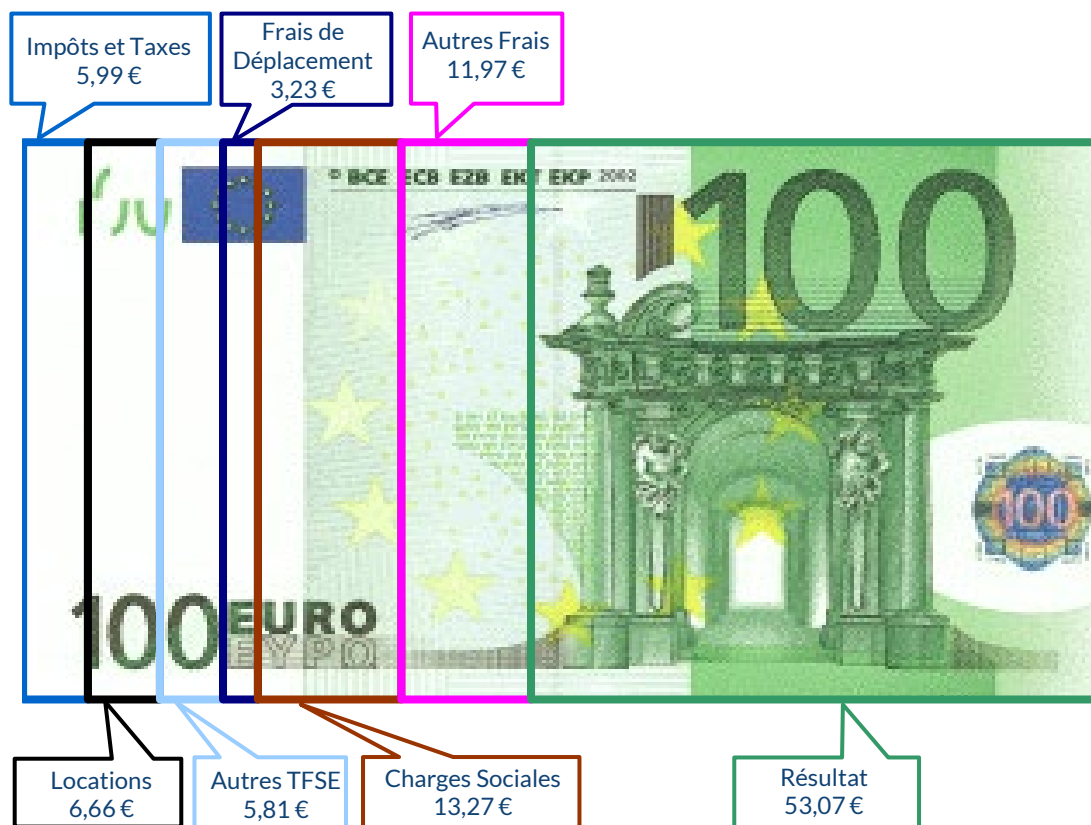
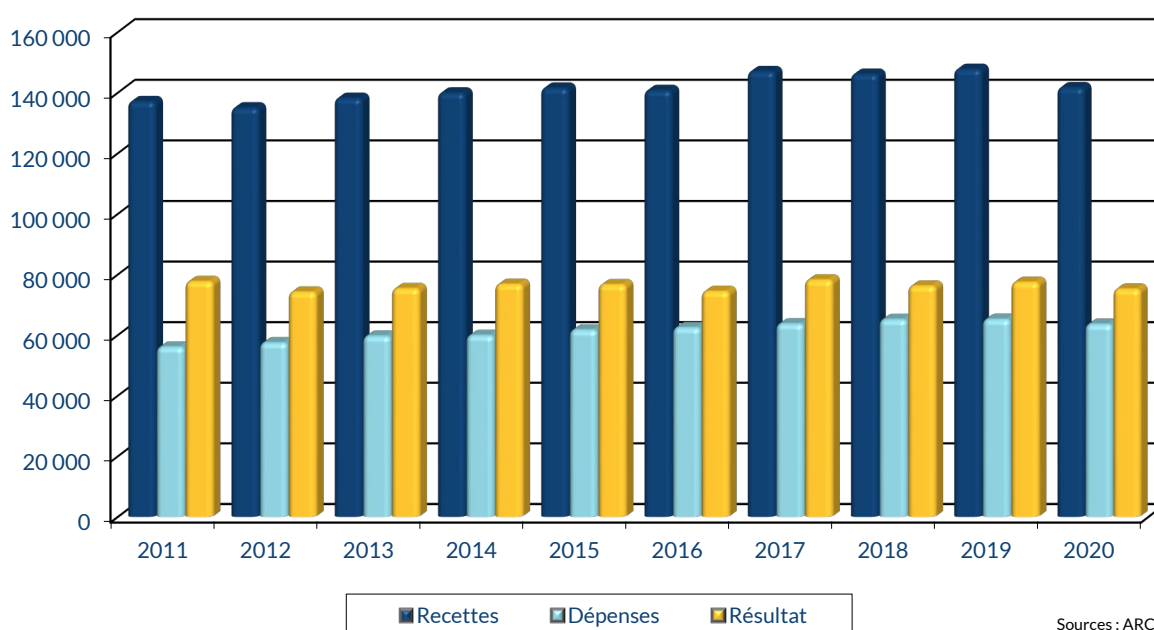


MOYENNE DE L'ACTIVITÉ EN 2020



ÉVOLUTION DE LA PROFESSION SUR 10 ANS



RENNES
8 place du Colombier
BP 40415
35 004 RENNES Cedex

VANNES
1 rue Anita Conti
56 000 VANNES

PARIS
15 avenue Trudaine
75 009 PARIS


☎ : 02 23 300 600 - @ : contact@arcolib.fr

NOM ET PRENOMS OU DÉNOMINATION		MEDECIN GENERALISTE	
N° SIRET	1 741 Adhérents	Code activité pour les praticiens médicaux	
		si exercice en	nombre d'adhérents
		AV	AS
1	Résultat déterminé (2)	AK	d'après les règles « recettes-dépenses »
2	Comptabilité tenue (2)	OW	hors taxe CV
3	Si vous êtes adhérent d'un organisme agréé (association ou organisme mixte) ou client d'un visuel fiscal	AM	Année de déclaration
4	Montant des immobilisations (report du total des bases amortissables hors TVA déductible de la col.4 du tableau I de la déclaration n° 2035)	DA	Salaires nets perçus
5	1 Recettes encaissées y compris les remboursements de frais (1)	AA	153 895 108,29 %
6	2 A déduire	AB	60 0,02 %
7	3 Honoraires rattachés (dont suppléments rattachés)	AC	12 239 8,64 %
8	4 Montant net des recettes	AD	141 596 100,00 %
9	5 Produits financiers (4)	AE	3
10	6 Gains divers (5)	AF	9 802 6,92 %
11	7	AG	151 400 106,92 %
12	8 Achats (6)	BA	1 074 0,76 %
13	9 Frais de personnel	BB	5 043 3,56 %
14	10 Charges sociales sur salaires (parts patronale et ouvrière)	BC	2 702 1,91 %
15	11 Taxe sur la valeur ajoutée	BD	
16	12 Impôts et taxes	JY	575 0,41 %
17	13 Autres impôts	BS	1 221 0,86 %
18	14 (9) Contribution sociale généralisée déductible	BV	6 692 4,79 %
19	15 Loyer et charges locales	BF	7 666 5,41 %
20	16 Location de matériel et de mobilier – dont redevances de collaboration (10)	BG	1 767
21	17 Entretien et réparations	BW	
22	18 Personnel intermédiaire	Total	2 068 1,46 %
23	19 Petit outillage (11)	Travaux	1 075 0,76 %
24	20 Chauffage, eau, gaz, électricité	Fournitures	1 014 0,72 %
25	21 Honoraires ne constituant pas les rétrocessions (11)	et services Extérieurs	628 0,44 %
26	22 Primes d'assurances	Total	2 640 1,86 %
27	23 Frais de véhicules (12)	Transport et déplacements	804 0,57 %
28	24 Autres frais de déplacements (voyages...)		4 395 3,10 %
29	25 Charges sociales personnelles		173 0,12 %
30	26 Frais de réception, de représentation et de congrès		
31	27 Fournitures de bureau, frais de documentation, de correspondance et de téléphone		
32	28 Frais d'actes et de contentieux		
33	29 Cotisations syndicales et professionnelles		
34	30 Autres frais divers de gestion		
35	31 Frais financiers (14)		
36	32 Pertes diverses (15)		
37	33		
38	TOTAL (lignes 8 à 32)	BR	63 536 44,87 %

2035 moyenne, en Euros, issue des déclarations n° 2035 des revenus 2020 des Adhérents BNC d'ARCOLIB

NOM ET PRENOMS OU DÉNOMINATION		MEDECIN GENERALISTE	
N° SIRET	1 741 Adhérents	Code activité pour les praticiens médicaux	
		si exercice en	nombre d'adhérents
		AV	AS
34	Excédent (ligne 7 – ligne 33)	CA	87 864 62,05 %
35	Plus-values à court terme (16)	CB	133 0,09 %
36	Divers à réintégrer (17)	CC	715 0,51 %
37	Bénéfice Société civile de moyen (18)	CD	40 0,03 %
38	TOTAL (ligne 34 à 37)	CE	88 752 62,09 %
39	Insuffisance (ligne 33 – ligne 7)	CF	
40	Frais d'établissement (19)	CG	8 0,01 %
41	Dotation aux amortissements (20)	CH	1 448 1,02 %
42	Moins-value à court terme	CI	14 0,01 %
43	Divers à déduire (21)	CL	11 968 8,45 %
44	Déficit Société civile de moyens (18)	CM	176 0,12 %
45	TOTAL (lignes 39 à 44)	CN	13 614 9,61 %
46	Bénéfice (ligne 38 – ligne 45)	CP	75 138 60,07 %
47	Déficit (ligne 45 – ligne 38)	CR	
48	Montant de la TVA afférente aux recettes brutes : Montant de la TVA afférente aux achats (biens et services autres qu'immobilisations) :	CX	
49	Montant de la TVA afférente aux honoraires rattachés :	CY	
50	Contribution économique territoriale (23)	AU	
51	Recettes provenant d'activités exonérées à titre permanent :		
52	Baremes kilométriques (évaluation forfaitaire des frais de transport : autos et/ou motos) (B) et (12)		
53	(1) Type : T (véhicule de tourisme ; M (Moto) ; V (Véhicule scoter) ; (2) mettre une croix dans la colonne ; (3) indiquer : super, diesel, super sans plomb, GPL		
54	Designation des véhicules :		
55	Modèle(s)	Type (1)	Puissance fiscale (2)
56		T	X
57			
58			
59			
60			
61			
62			
63			
64			
65			
66			
67			
68			
69			
70			
71			
72			
73			
74			
75			
76			
77			
78			
79			
80			
81			
82			
83			
84			
85			
86			
87			
88			
89			
90			
91			
92			
93			
94			
95			
96			
97			
98			
99			
100			
101			
102			
103			
104			
105			
106			
107			
108			
109			
110			
111			
112			
113			
114			
115			
116			
117			
118			
119			
120			
121			
122			
123			
124			
125			
126			
127			
128			
129			
130			
131			
132			
133			
134			
135			
136			
137			
138			
139			
140			
141			
142			
143			
144			
145			
146			
147			
148			
149			
150			
151			
152			
153			
154			
155			
156			
157			
158			
159			
160			
161			
162			
163			
164			
165			
166			
167			
168			
169			
170			
171			
172			
173			
174			
175			
176			
177			
178			
179			
180			
181			
182			
183			
184			
185			
186			
187			
188			
189			
190			
191			
192			
193			
194			
195			
196			
197			
198			
199			
200			
201			
202			
203			
204			
205			
206			
207			
208			
209			
210			
211			
212			
213			
214			
215			
216			
217			
218			
219			
220			
221			
222			
223			
224			
225			
226			
227			
228			
229			
230			
231			
232			
233			
234			
235			
236			
237			
238			
239			
240			
241			
242			
243			
244			
245			
246			
247			
248			
249			
250			
251			
252			
253			
254			
255			
256			
257			
258			
259			
260			
261			
262			
263			
264			
265			
266			
267			
268			
269			
270			
271			
272			
273			
274			
275			
276			
277			
278			
279			
280			
281			
282			
283			
284			
285			
286			
287			
288			
289			
290			
291			
292			
293			
294			
295			
296			
297			
298			
299			
300			
301			
302			
303			
304			
305			
306			
307			
308			
309			
310			
311			
312			
313			
314			
315			
316			
317			
318			
319			
320			
321			
322			
323			
324			
325			
326			
3			

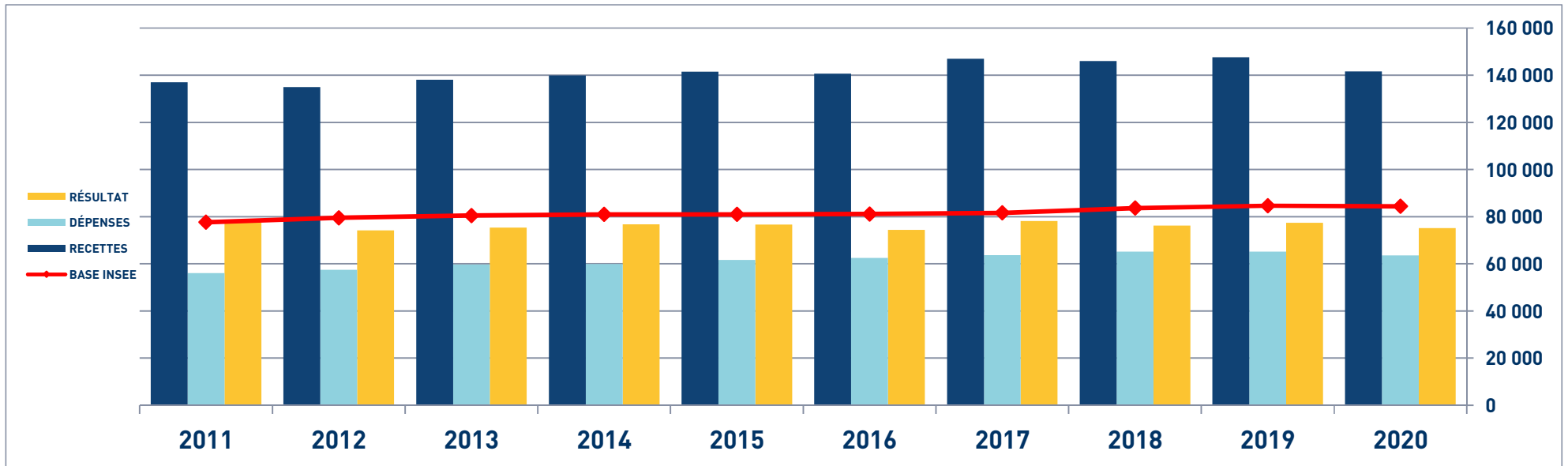
STATISTIQUES PAR TRANCHES DE RECETTES – MÉDECIN GÉNÉRALISTE

 2020		Tranche n° 1		Tranche n° 2		Tranche n° 3		Tranche n° 4		Tranche n° 5		Tranche n° 6		Tranche n° 7		Tranche n° 8	
		de 0 € à 80 367 €		de 80 368 € à 102 127 €		de 102 128 € à 118 228 €		de 118 229 € à 134 424 €		de 134 425 € à 150 734 €		de 150 735 € à 172 689 €		de 172 690 € à 207 389 €		de 207 390 € à 695 868 €	
		212 Adhérents		229 Adhérents		211 Adhérents		229 Adhérents		211 Adhérents		229 Adhérents		212 Adhérents		215 Adhérents	
RECETTES	Recettes encaissées	65 081	116,84 %	102 081	111,32 %	121 899	110,71 %	139 119	110,27 %	157 130	110,40 %	175 057	108,85 %	200 077	106,44 %	272 360	104,86 %
	A déduire :	8	0,01 %			229	0,21 %	65	0,05 %	176	0,11 %	176	0,11 %				
	Débours payés																
	Honoraires rétrocedés	9 373	16,83 %	10 382	11,32 %	11 560	10,50 %	12 891	10,22 %	14 805	10,40 %	14 053	8,74 %	12 114	6,44 %	12 624	4,86 %
	Montant net des Recettes	55 700	100,00 %	91 698	100,00 %	110 110	100,00 %	126 163	100,00 %	142 324	100,00 %	160 828	100,00 %	187 963	100,00 %	259 736	100,00 %
Produits financiers	4	0,01 %	7	0,01 %	1		2		2		2		2		2		
Gains divers	12 870	23,11 %	11 855	12,93 %	8 562	7,78 %	9 103	7,22 %	8 062	5,66 %	10 604	6,59 %	10 245	5,45 %	6 796	2,62 %	
TOTAL RECETTES	68 575	123,11 %	103 561	112,94 %	118 674	107,78 %	135 268	107,22 %	150 389	105,67 %	171 435	106,60 %	198 210	105,45 %	266 535	102,62 %	
DÉPENSES	Achats	632	1,13 %	776	0,85 %	902	0,82 %	1 075	0,85 %	1 101	0,77 %	1 131	0,70 %	1 088	0,58 %	1 921	0,74 %
	Salaires nets	1 867	3,35 %	3 492	3,81 %	4 654	4,23 %	4 588	3,64 %	5 330	3,74 %	5 497	3,42 %	6 245	3,32 %	8 814	3,39 %
	Charges sociales sur salaires	933	1,68 %	1 837	2,00 %	2 557	2,32 %	2 475	1,96 %	2 893	2,03 %	2 982	1,85 %	3 469	1,85 %	4 571	1,76 %
	Taxe sur la Valeur Ajoutée																
	Contrib. Économique Territoriale	443	0,80 %	495	0,54 %	622	0,56 %	627	0,50 %	584	0,41 %	560	0,35 %	631	0,34 %	646	0,25 %
	Autres impôts	562	1,01 %	664	0,72 %	1 072	0,97 %	1 068	0,85 %	1 282	0,90 %	1 271	0,79 %	1 529	0,81 %	2 346	0,90 %
	CSG déductible	2 752	4,94 %	4 399	4,80 %	5 000	4,54 %	5 963	4,73 %	6 542	4,60 %	7 931	4,93 %	9 283	4,94 %	11 705	4,51 %
	Loyers et charges locatives	5 187	9,31 %	7 038	7,68 %	7 752	7,04 %	7 390	5,86 %	7 871	5,53 %	8 268	5,14 %	8 566	4,56 %	9 267	3,57 %
	Location de matériel et mobilier	1 006	1,81 %	1 187	1,29 %	1 299	1,18 %	1 437	1,14 %	1 486	1,04 %	1 635	1,02 %	1 614	0,86 %	4 502	1,73 %
	- Entretien et réparations	1 292	2,32 %	1 896	2,07 %	2 070	1,88 %	2 193	1,74 %	2 226	1,56 %	2 196	1,37 %	2 411	1,28 %	2 258	0,87 %
	- Personnel intérimaire	709	1,27 %	969	1,06 %	1 132	1,03 %	1 170	0,93 %	960	0,67 %	1 281	0,80 %	1 384	0,74 %	1 022	0,39 %
	- Petit outillage	947	1,70 %	797	0,87 %	980	0,89 %	897	0,71 %	946	0,66 %	1 067	0,66 %	1 080	0,57 %	1 420	0,55 %
	- Chauffage, eau, gaz, électricité	399	0,72 %	548	0,60 %	619	0,56 %	601	0,48 %	653	0,46 %	672	0,42 %	766	0,41 %	774	0,30 %
	- Honoraires non rétrocedés	1 835	3,29 %	2 295	2,50 %	2 390	2,17 %	2 560	2,03 %	2 840	2,00 %	2 788	1,73 %	3 354	1,78 %	3 108	1,20 %
	- Primes d'assurances	615	1,10 %	708	0,77 %	760	0,69 %	775	0,61 %	716	0,50 %	884	0,55 %	990	0,53 %	985	0,38 %
	TOTAL TRAVAUX, FOURN. & S. EXT.	5 799	10,41 %	7 213	7,87 %	7 952	7,22 %	8 197	6,50 %	8 342	5,86 %	8 889	5,53 %	9 985	5,31 %	9 568	3,68 %
	- Frais de véhicules	2 554	4,59 %	3 468	3,78 %	3 534	3,21 %	4 209	3,34 %	4 276	3,00 %	4 959	3,08 %	5 669	3,02 %	6 517	2,51 %
	- Autres frais de déplacements	156	0,28 %	158	0,17 %	122	0,11 %	87	0,07 %	114	0,08 %	229	0,14 %	161	0,09 %	351	0,14 %
	TOTAL TRANSPORTS ET DÉPLA.	2 710	4,87 %	3 626	3,95 %	3 656	3,32 %	4 296	3,41 %	4 390	3,08 %	5 188	3,23 %	5 830	3,10 %	6 868	2,64 %
	- Charges sociales Obligatoires	7 253	13,02 %	9 935	10,83 %	11 514	10,46 %	12 849	10,18 %	14 416	10,13 %	15 896	9,88 %	18 210	9,69 %	21 754	8,38 %
	- Facultatives Madelin	1 949	3,50 %	2 656	2,90 %	3 335	3,03 %	4 023	3,19 %	5 041	3,54 %	5 230	3,25 %	6 714	3,57 %	6 942	2,67 %
	- Facultatives NPER	75	0,13 %	92	0,10 %	117	0,11 %	367	0,29 %	71	0,05 %	174	0,11 %	498	0,26 %	1 195	0,46 %
	CHARGES SOCIALES PERSONNELLES	9 277	16,66 %	12 683	13,83 %	14 966	13,59 %	17 240	13,66 %	19 529	13,72 %	21 300	13,24 %	25 423	13,53 %	29 891	11,51 %
- Frais de réception, représentation,	275	0,49 %	155	0,17 %	133	0,12 %	161	0,13 %	160	0,11 %	130	0,08 %	154	0,08 %	259	0,10 %	
- Fournitures de bureau,	1 894	3,40 %	2 443	2,66 %	2 716	2,47 %	3 275	2,60 %	3 126	2,20 %	3 207	1,99 %	3 389	1,80 %	3 590	1,38 %	
- Frais d'actes et contentieux	22	0,04 %	18	0,02 %	34	0,03 %	44	0,03 %	23	0,02 %	25	0,02 %	31	0,02 %	24	0,01 %	
- Cotisations syndicales et	565	1,01 %	644	0,70 %	662	0,60 %	648	0,51 %	675	0,47 %	669	0,42 %	736	0,39 %	1 104	0,43 %	
- Autres frais divers de gestion	618	1,11 %	766	0,84 %	1 095	0,99 %	935	0,74 %	1 039	0,73 %	1 288	0,80 %	909	0,48 %	1 149	0,44 %	
TOTAL FRAIS DIVERS DE GESTION	3 374	6,06 %	4 028	4,39 %	4 640	4,21 %	5 063	4,01 %	5 024	3,53 %	5 320	3,31 %	5 220	2,78 %	6 127	2,36 %	
Frais financiers	210	0,38 %	226	0,25 %	271	0,25 %	304	0,24 %	365	0,26 %	357	0,22 %	324	0,17 %	378	0,15 %	
Pertes diverses	36	0,06 %	326	0,36 %	39	0,04 %	26	0,02 %	4		53	0,03 %	23	0,01 %	87	0,03 %	
TOTAL DÉPENSES	34 788	62,46 %	47 992	52,34 %	55 384	50,30 %	59 750	47,36 %	64 744	45,49 %	70 383	43,76 %	79 233	42,15 %	96 690	37,23 %	
RÉSULTAT	Excédent	33 787	60,66 %	55 569	60,60 %	63 290	57,48 %	75 518	59,86 %	85 645	60,18 %	101 051	62,83 %	118 977	63,30 %	169 844	65,39 %
	Plus-values à court terme	7	0,01 %	39	0,04 %	38	0,03 %	182	0,14 %	116	0,08 %	366	0,23 %	176	0,09 %	121	0,05 %
	Divers à réintégrer	597	1,07 %	461	0,50 %	421	0,38 %	466	0,37 %	535	0,38 %	589	0,37 %	638	0,34 %	2 046	0,79 %
	Bénéfice SCM	66	0,12 %	18	0,02 %	8	0,01 %	52	0,04 %	53	0,04 %	30	0,02 %	53	0,03 %	41	0,02 %
	Frais d'établissement	11	0,02 %	6	0,01 %	4		12	0,01 %	7		7		15	0,01 %	5	
	Dotation aux amortissements	809	1,45 %	1 333	1,45 %	1 328	1,21 %	1 318	1,04 %	1 423	1,00 %	1 560	0,97 %	1 556	0,83 %	2 256	0,87 %
	Moins-values à court terme	7	0,01 %	37	0,04 %	6	0,01 %	36	0,03 %	5		1		7		12	
	Divers à déduire	6 818	12,24 %	6 505	7,09 %	5 454	4,95 %	7 396	5,86 %	11 708	8,23 %	14 463	8,99 %	15 360	8,17 %	28 143	10,84 %
	Déficit SCM	84	0,15 %	132	0,14 %	116	0,11 %	285	0,23 %	281	0,20 %	220	0,14 %	124	0,07 %	167	0,06 %
	RÉSULTAT	26 728	47,99 %	48 074	52,43 %	56 848	51,63 %	67 171	53,24 %	72 925	51,24 %	85 786	53,34 %	102 781	54,68 %	141 469	54,47 %
Kilométrage moyen	5 665 km		7 793 km		8 047 km		9 767 km		10 088 km		12 197 km		13 501 km		17 092 km		

MÉDECIN GÉNÉRALISTE - ÉVOLUTION SUR 10 ANS

En €URO

Année	2011	% Var.	2012	% Var.	2013	% Var.	2014	% Var.	2015	% Var.	2016	% Var.	2017	% Var.	2018	% Var.	2019	% Var.	2020
Nb Adhérents	1005	11/12	1102	12/13	1131	13/14	1185	14/15	1317	15/16	1462	16/17	1497	17/18	1522	18/19	1612	19/20	1741
RECETTES NETTES	137 039	-1,51	134 963	2,34	138 117	1,27	139 876	1,14	141 477	-0,55	140 704	4,43	146 940	-0,60	146 060	1,10	147 667	-4,11	141 596
Ch. de Personnel	8 415		8 734		8 506		8 520		8 549		8 319		8 259		8 677		7 887		7 745
Impôts et Taxes	5 505		5 796		6 123		5 846		6 194		6 244		6 460		8 316		8 492		8 488
Transport et Dépl.	6 077		5 709		5 605		5 641		5 458		5 236		5 209		5 004		4 895		4 568
Ch. Soc. Perso.	17 126		17 550		19 203		18 939		20 071		21 111		21 225		20 200		20 285		18 770
Autres Charges	18 920		19 661		20 201		20 910		21 389		21 517		22 528		22 922		23 607		23 965
TOTAL DÉPENSES	56 043	2,51	57 450	3,81	59 638	0,37	59 856	3,02	61 661	1,24	62 427	2,01	63 681	2,26	65 119	0,07	65 166	-2,50	63 536
RÉSULTAT NET	77 625	-4,45	74 174	1,53	75 312	1,88	76 729	-0,15	76 612	-2,91	74 386	5,09	78 172	-2,58	76 158	1,63	77 398	-2,92	75 138



MÉDECIN GÉNÉRALISTE

SYNTHÈSE DES 20 DERNIÈRES ANNÉES

en €uros

ANNÉES :	2001	2002	2003	2004	2005	2006	2007	2008	2009	2010	2011	2012	2013	2014	2015	2016	2017	2018	2019	2020
RECETTES	105 710	113 872	120 920	117 611	120 634	121 125	127 117	130 074	132 027	128 620	137 039	134 963	138 117	139 876	141 477	140 704	146 940	146 060	147 667	141 596
DÉPENSES	44 759	46 574	47 395	49 078	50 491	50 312	51 699	54 163	57 054	54 803	56 043	57 450	59 638	59 856	61 661	62 427	63 681	65 119	65 166	63 536
RÉSULTAT	57 760	64 116	70 296	65 258	66 616	61 635	72 059	72 821	71 989	70 657	77 625	74 174	75 312	76 729	76 612	74 386	78 172	76 158	77 398	75 138

