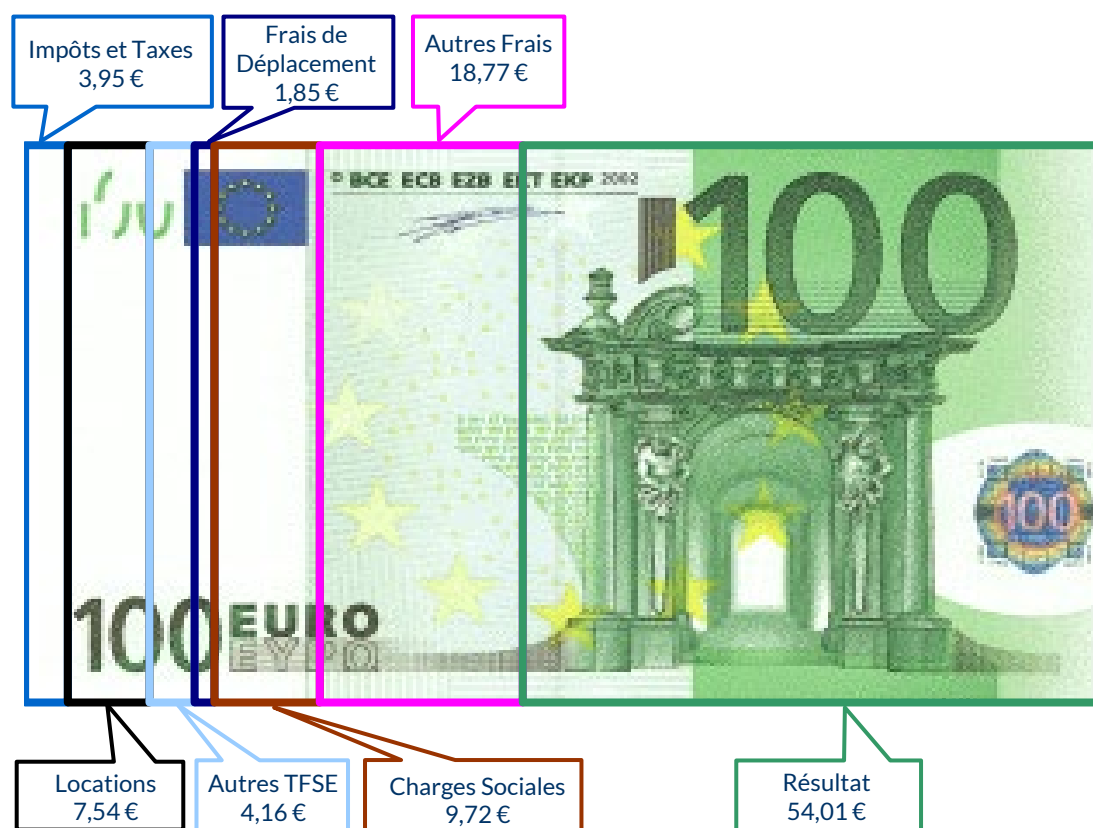
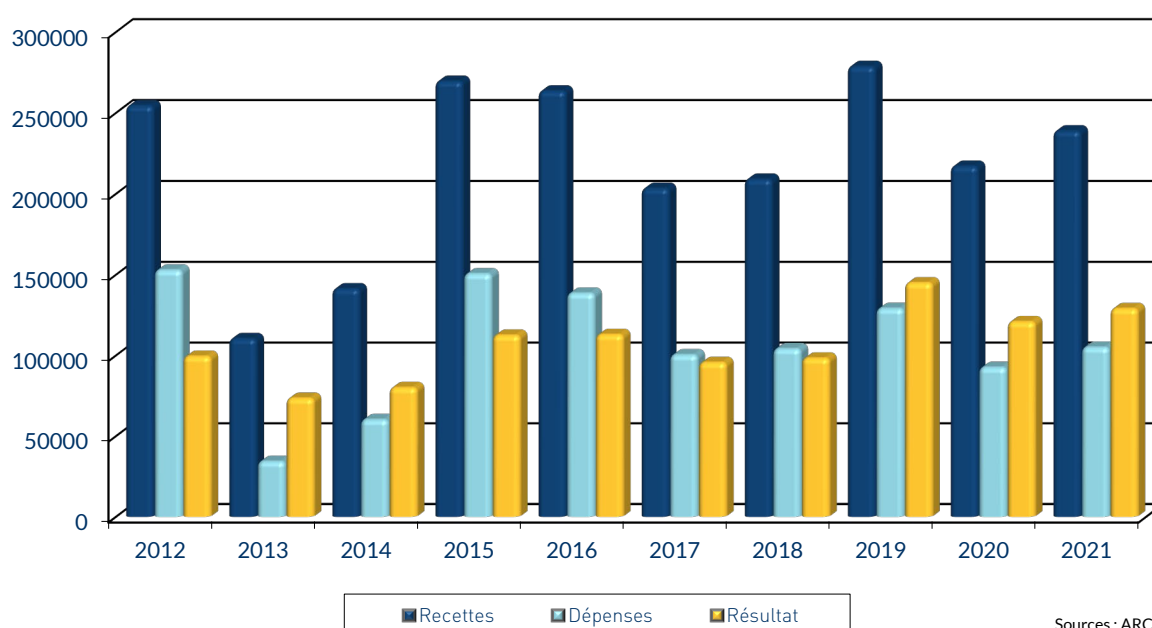


## UTILISATION DE 100 € DE RECETTES EN 2021



## ÉVOLUTION DE LA PROFESSION SUR 10 ANS



**RENNES**  
8 place du Colombier  
BP 40415  
35 004 RENNES Cedex

**VANNES**  
1 rue Anita Conti  
56 000 VANNES

**PARIS**  
15 avenue Trudaine  
75 009 PARIS

☎ : 02 23 300 600 - @ : contact@arcolib.fr

pour AJ **1 2** mois

1		NOM ET PRENOMS OU DÉNOMINATION		MEDECIN SPECIALISTE														
Nature de l'activité (1)		127 Adhérents										Code activité pour les praticiens médicaux						
N° SIRET												si exercice en société (2)		AV	Nombre d'associés		AS	
Résultat déterminé (2)		d'après les règles « recettes-dépenses »				AK	d'après les règles « créances-dettes »				AL							
Comptabilité tenue (2) :		Hors taxe	CV	Taxe incluse	CW	Non assujetti à la TVA						AT	<input checked="" type="checkbox"/>					
Si vous êtes adhérent d'un organisme agréé (association ou organisme mixte) ou client d'un viseur fiscal		AM	<input checked="" type="checkbox"/>	Année d'adhésion				Nombre de salariés		AP			Salaires nets perçus		AR			
Montant des immobilisations (report du total des bases amortissables hors TVA déductible de la col.4 du tableau I de la déclaration n° 2035)												DA						
R E C E T T E S	1	Recettes encaissées y compris les remboursements de frais (1)										AA	242 987	101,70 %				
	2	À déduire Débours payés pour le compte des clients (2)										AB						
	3	Honoraires rétrocédés (dont suppléments rétrocédés) (3)										AC	4 061	1,70 %				
	4	Montant net des recettes										AD	238 926	100,00 %				
	5	Produits financiers (4)										AE	3					
	6	Gains divers (5)										AF	5 742	2,40 %				
	7	TOTAL (ligne 4 à 6)										AG	244 671	102,40 %				
D É P E N S E S  P R O F E S S I O N N E L L E S	8	Achats (6)										BA	10 100	4,23 %				
	9	Frais de personnel		Salaires nets et avantages en nature (7)								BB	8 159	3,41 %				
	10			Charges sociales sur salaires (parts patronale et ouvrière)								BC	4 673	1,96 %				
	11			Taxe sur la valeur ajoutée								BD						
	12	(8)		Contribution économique territoriale								JY	571	0,24 %				
	13			Autres impôts								BS	1 677	0,70 %				
	14			(9) Contribution sociale généralisée déductible								BV	7 180	3,01 %				
	15			Loyer et charges locatives								BF	7 821	3,27 %				
	16			Location de matériel et de mobilier – dont redevances de collaboration (10)				BW					BG	10 187	4,26 %			
	17			Entretien et réparations														
	18			Personnel intérimaire														
	19			Petit outillage (11)														
	20			Chauffage, eau, gaz, électricité														
	21			Honoraires ne constituant pas les rétrocessions (11)														
	22			Primes d'assurances														
	23			Frais de véhicules (12)														
				(cocher la case si évaluation forfaitaire) ...														
	24			Autres frais de déplacements (voyages...)...														
	25	Charges sociales personnelles (13)		dont obligatoires				BT	18 085				BK	23 235	9,72 %			
				dont cotisations facultatives Madelin		BZ	3 430		dont facultatives aux nouveaux plans d'épargne retraite		BU	1 720						
26			Frais de réception, de représentation et de congrès															
27			Fournitures de bureau, frais de documentation, de correspondance et de téléphone															
28			Frais d'actes et de contentieux															
29			Cotisations syndicales et professionnelles				BY	664				0,28 %						
30			Autres frais divers de gestion															
31			Frais financiers (14)								BN	496	0,21 %					
32			Pertes diverses (15)								BP	20	0,01 %					
33	TOTAL (lignes 8 à 32)										BR	105 140	44,01 %					


NOM ET PRENOMS OU DÉNOMINATION **MEDECIN SPECIALISTE**

N° SIRET

127 Adhérents

<b>DÉTERMINATION DU RÉSULTAT</b>	<b>4</b>	34	<b>Excédent (ligne 7 – ligne 33)</b>					CA	<b>139 530</b>	58,40 %	
		35	Plus-values à court terme (16)					CB	<b>15</b>	0,01 %	
		36	Divers à réintégrer (17)					CC	<b>908</b>	0,38 %	
		37	Bénéfice Société civile de moyen (18)					CD			
		38	TOTAL (ligne 34 à 37)					CE	<b>140 454</b>	58,79 %	
		39	<b>Insuffisance (ligne 33 – ligne 7)</b>					CF			
		40	Frais d'établissement (19)					CG			
		41	Dotation aux amortissements (20)					CH	<b>2 467</b>	1,03 %	
			dont amortissement des éléments incorporels du fonds qui sont indissociables (art. 39, 1 – 2°, al. 3)					BE			
		42	Moins-value à court terme					CK	<b>70</b>	0,03 %	
		43	Divers à déduire (21)	dont exonération sur le bénéfice « zone franche urbaine territoire entrepreneur »	CS	<b>1 809</b>	dont l'abondement sur l'épargne salariale	CT	<b>81</b>	CL	<b>8 813</b> 3,69 %
				dont exonération sur le bénéfice « entreprise nouvelle »	AW	<b>4 724</b>	dont exonération sur le bénéfice « jeunes artistes »	CO			
				dont exonération « jeunes entreprises innovantes »	CU		dont déductions « médecins conventionnés de secteur I »	CQ	<b>2 055</b>		
				dont exonération médecins « zones déficitaires en offre de soins »	CI		dont aides Fonds de solidarité Covid	CJ			
	44	Déficit Société civile de moyens (18)					CM	<b>38</b>	0,02 %		
	45	TOTAL (lignes 39 à 44)					CN	<b>11 388</b>	4,77 %		
	46	Bénéfice (ligne 38 – ligne 45)					CP	<b>129 065</b>	54,02 %		
	47	Déficit (ligne 45 – ligne 38)					CR				
<b>5</b>	Taxe sur la valeur ajoutée		Montant de la TVA afférente aux recettes brutes :					CX			
			Montant de la TVA afférente aux achats (biens et services autres qu'immobilisations) :					CY			
			dont montant de la TVA afférente aux honoraires rétrocedés :					CZ			
<b>6</b>	Contribution économique territoriale (23)		Recettes provenant d'activités exonérées à titre permanent :					AU			
<b>7</b>	Barèmes kilométriques (évaluation forfaitaire des frais de transport : autos et/ou motos) (B) et (12) (1) Type : T (véhicule de tourisme ; M (Moto) ; V (Vélocycle, scooter) ; (2) mettre une croix dans la colonne ; (3) indiquer : thermique, à hydrogène, hybride, électrique ; (4) indiquer : diesel, super sans plomb, GPL.										
Désignation des véhicules :											
Modèle(s)		Type (1)	Puissance fiscale	Barème BNC (2)	Barème BIC (2)	Motorisation (3)	Type de carburant (4)	Kilométrage professionnel	Indemnités kilométriques déductibles	Amortissements pratiqués à réintégrer (si véhicules inscrits au registre des immobilisations)	
		T		X				<b>9 018</b>			
Frais réels non couverts par les barèmes kilométriques ----->											
Total A à reporter ligne 23 de l'annexe 2035 A ; total B à reporter au cadre B de la page 2 de la déclaration 2035									A	B	

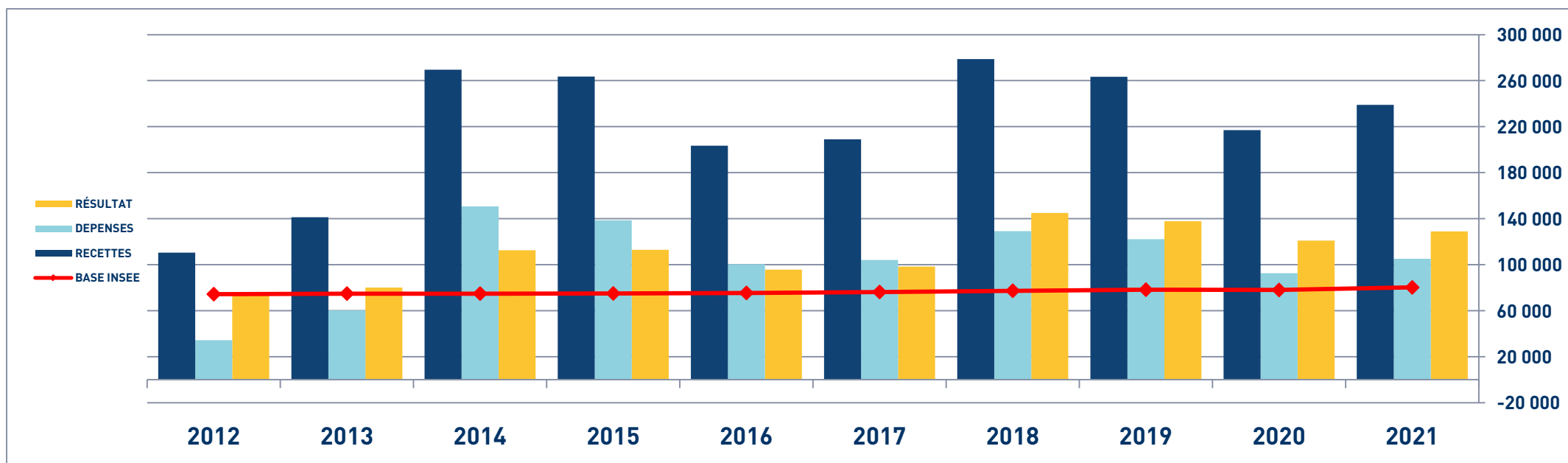
# STATISTIQUES PAR TRANCHES DE RECETTES – MEDECIN RHUMATOLOGUE

 <b>2021</b>		Tranche n° 1		Tranche n° 2	
		de 0 € à 158 910 €		de 158 911 € à 366 778 €	
		20 Adhérents		17 Adhérents	
RECETTES	Recettes encaissées	109 511	101,60 %	213 295	101,19 %
	A déduire : Débours payés				
	Honoraires rétrocedés	1 722	1,60 %	2 501	1,19 %
	<b>Montant net des Recettes</b>	<b>107 789</b>	<b>100,00 %</b>	<b>210 793</b>	<b>100,00 %</b>
	Produits financiers				
Gains divers	4 626	4,29 %	8 629	4,09 %	
<b>TOTAL RECETTES</b>		<b>112 415</b>	<b>104,29 %</b>	<b>219 423</b>	<b>104,09 %</b>
DÉPENSES	Achats	1 067	0,99 %	3 682	1,75 %
	Salaires nets	5 659	5,25 %	10 347	4,91 %
	Charges sociales sur salaires	3 005	2,79 %	6 229	2,96 %
	Taxe sur la Valeur Ajoutée				
	Contrib. Économique Territoriale	709	0,66 %	928	0,44 %
	Autres impôts	704	0,65 %	1 680	0,80 %
	CSG déductible	4 412	4,09 %	9 037	4,29 %
	Loyers et charges locatives	6 786	6,30 %	15 870	7,53 %
	Location de matériel et mobilier	6 782	6,29 %	5 415	2,57 %
	- Entretien et réparations	2 023	1,88 %	3 908	1,85 %
	- Personnel intérimaire	52	0,05 %	1 202	0,57 %
	- Petit outillage	797	0,74 %	1 143	0,54 %
	- Chauffage, eau, gaz, électricité	598	0,55 %	1 745	0,83 %
	- Honoraires non rétrocedés	4 592	4,26 %	3 462	1,64 %
	- Primes d'assurances	1 112	1,03 %	1 494	0,71 %
	<b>TOTAL T.F.S.E.</b>	<b>9 175</b>	<b>8,51 %</b>	<b>12 954</b>	<b>6,15 %</b>
	- Frais de véhicules	2 891	2,68 %	1 946	0,92 %
	- Autres frais de déplacements	100	0,09 %	222	0,11 %
	<b>TOTAL TRANSPORTS ET DÉPLACEMENTS</b>	<b>2 990</b>	<b>2,77 %</b>	<b>2 169</b>	<b>1,03 %</b>
	- Charges sociales Obligatoires	13 719	12,73 %	25 342	12,02 %
	- Charges sociales Facultatives Madelin	3 503	3,25 %	6 548	3,11 %
	- Charges sociales Facultatives NPER	473	0,44 %	2 015	0,96 %
	<b>CHARGES SOCIALES PERSONNELLES</b>	<b>17 694</b>	<b>16,42 %</b>	<b>33 905</b>	<b>16,08 %</b>
- Frais de réception, représentation, congrès	89	0,08 %	195	0,09 %	
- Fournitures de bureau, documentation, ...	1 952	1,81 %	3 765	1,79 %	
- Frais d'actes et contentieux	10	0,01 %	273	0,13 %	
- Cotisations syndicales et professionnelles	808	0,75 %	730	0,35 %	
- Autres frais divers de gestion	556	0,52 %	581	0,28 %	
<b>TOTAL FRAIS DIVERS DE GESTION</b>	<b>3 416</b>	<b>3,17 %</b>	<b>5 544</b>	<b>2,63 %</b>	
Frais financiers	337	0,31 %	720	0,34 %	
Pertes diverses			35	0,02 %	
<b>TOTAL DÉPENSES</b>	<b>62 739</b>	<b>58,21 %</b>	<b>108 515</b>	<b>51,48 %</b>	
RÉSULTAT	Excédent	49 676	46,09 %	110 908	52,61 %
	Plus-values à court terme				
	Divers à réintégrer	320	0,30 %	1 349	0,64 %
	Bénéfice SCM	27	0,03 %		
	Frais d'établissement				
	Dotation aux amortissements	2 073	1,92 %	2 383	1,13 %
	Moins-values à court terme				
	Divers à déduire	2 190	2,03 %	6 754	3,20 %
	Déficit SCM	273	0,25 %	4 692	2,23 %
	<b>RÉSULTAT</b>	<b>45 486</b>	<b>42,20 %</b>	<b>98 428</b>	<b>46,69 %</b>
Kilométrage moyen	6 281 km		3 970 km		

## MÉDECIN SPÉCIALISTE - ÉVOLUTION SUR 10 ANS

En e€uros

Année	2012	% Var.	2013	% Var.	2014	% Var.	2015	% Var.	2016	% Var.	2017	% Var.	2018	% Var.	2019	% Var.	2020	% Var.	2021
Nb Adhérents	10	12/13	16	13/14	35	14/15	47	15/16	74	16/17	60	17/18	69	18/19	80	19/20	104	20/21	127
<b>RECETTES NETTES</b>	<b>110 447</b>	<b>27,94</b>	<b>141 306</b>	<b>90,80</b>	<b>269 608</b>	<b>-2,23</b>	<b>263 589</b>	<b>-22,83</b>	<b>203 401</b>	<b>2,80</b>	<b>209 090</b>	<b>33,32</b>	<b>278 760</b>	<b>-5,50</b>	<b>263 440</b>	<b>-17,60</b>	<b>217 081</b>	<b>10,06</b>	<b>238 926</b>
Impôts et Taxes	4 285		6 212		8 486		7 897		6 576		7 610		10 157		11 158		8 929		9 428
Transport et Dépl.	5 523		4 920		4 415		4 578		4 872		5 145		5 542		5 171		4 274		4 422
Ch. Soc. Perso.	11 999		17 785		25 240		22 728		20 665		21 936		20 274		26 550		19 508		23 235
Autres Charges	12 601		31 385		112 514		103 414		68 322		69 524		93 208		79 287		59 961		68 055
<b>TOTAL DÉPENSES</b>	<b>34 408</b>	<b>75,26</b>	<b>60 302</b>	<b>149,83</b>	<b>150 655</b>	<b>-7,99</b>	<b>138 617</b>	<b>-27,54</b>	<b>100 435</b>	<b>3,76</b>	<b>104 215</b>	<b>23,96</b>	<b>129 181</b>	<b>-5,43</b>	<b>122 166</b>	<b>-24,14</b>	<b>92 672</b>	<b>13,45</b>	<b>105 140</b>
<b>RÉSULTAT NET</b>	<b>73 519</b>	<b>8,99</b>	<b>80 132</b>	<b>40,47</b>	<b>112 558</b>	<b>0,39</b>	<b>112 998</b>	<b>-15,31</b>	<b>95 701</b>	<b>2,79</b>	<b>98 373</b>	<b>47,43</b>	<b>145 034</b>	<b>-5,03</b>	<b>137 741</b>	<b>-12,21</b>	<b>120 929</b>	<b>6,73</b>	<b>129 065</b>



# MÉDECIN SPÉCIALISTE

## SYNTHÈSE DES 20 DERNIÈRES ANNÉES

en euros

ANNÉES :	2002	2003	2004	2005	2006	2007	2008	2009	2010	2011	2012	2013	2014	2015	2016	2017	2018	2019	2020	2021
NB ADHÉRENTS	17	18	23	21	21	19	21	27	41	31	10	16	35	47	74	60	69	80	104	127
RECETTES	170 878	166 334	142 425	99 295	125 763	106 432	122 306	125 869	123 262	254 512	110 447	141 306	269 608	263 589	203 401	209 090	278 760	263 440	217 081	238 926
DÉPENSES	85 281	85 584	67 890	44 133	61 798	50 780	60 482	62 591	68 584	152 964	34 408	60 302	150 655	138 617	100 435	104 215	129 181	122 166	92 672	105 140
RÉSULTAT	83 714	77 828	73 015	56 157	58 134	50 617	58 648	60 388	51 303	99 517	73 519	80 132	112 558	112 998	95 701	98 373	145 034	137 741	120 929	129 065

