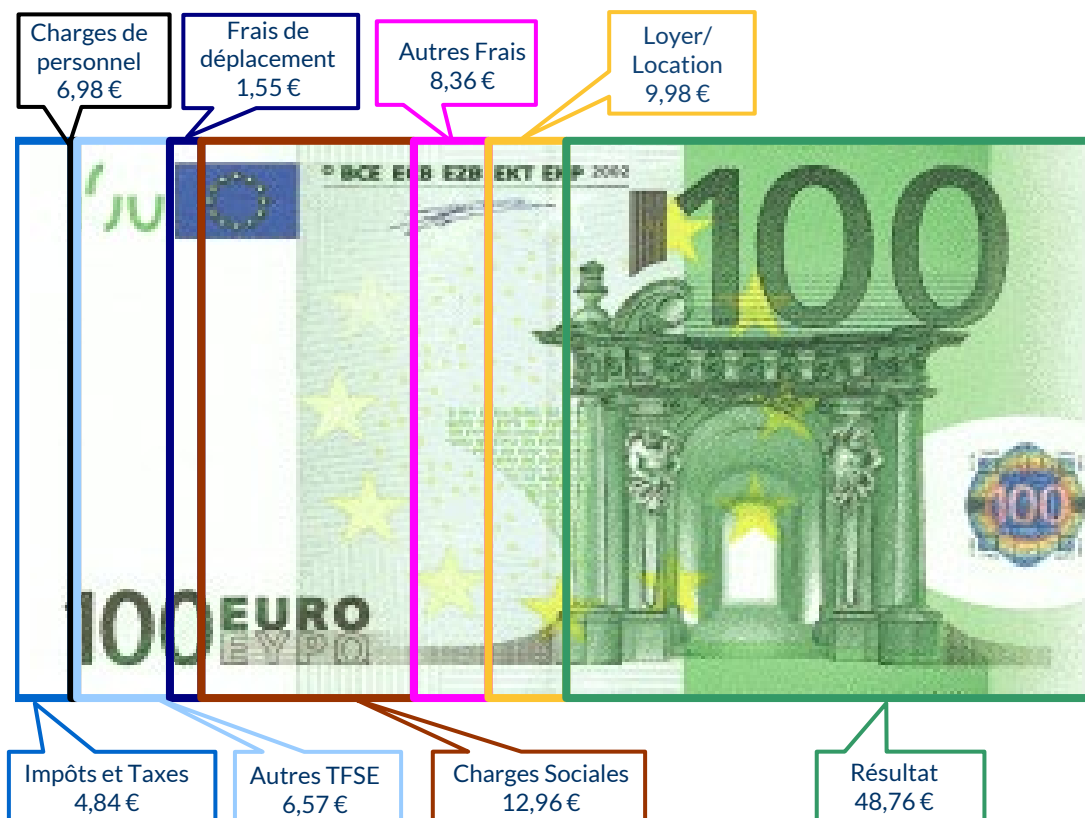
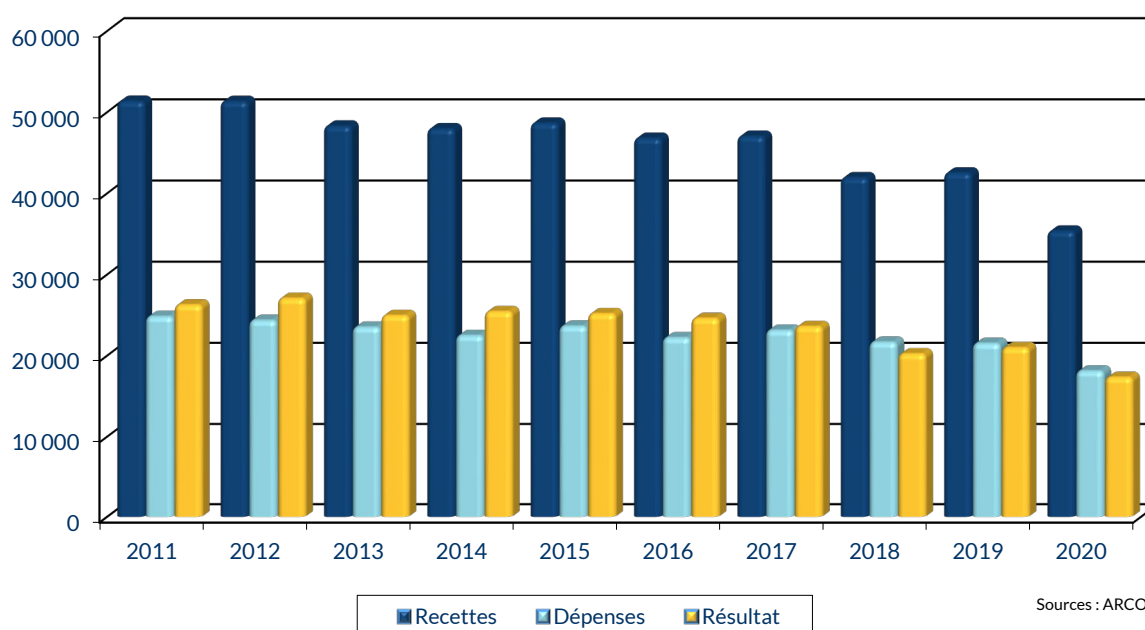


MOYENNE DE L'ACTIVITÉ EN 2020



ÉVOLUTION DE LA PROFESSION SUR 10 ANS



RENNES
8 place du Colombier
BP 40415
35 004 RENNES Cedex

VANNES
1 rue Anita Conti
56 000 VANNES

PARIS
15 avenue Trudaine
75 009 PARIS

NOM ET PRENOMS OU DÉNOMINATION		MAGNETISEUR RADIES THESISTE	
N° SIRET		28 Adhérents	
Résultat déterminé (2)	d'après les règles « recettes-dépenses »	AK	
Compatibilité tenue (2)	Hors taxes	CW	
Si vous êtes adhérent d'un organisme agréé (association ou organisme mûri) ou client d'un visuel fiscal	Année d'adhésion	AM	
Si vous êtes adhérent d'un organisme agréé (association ou organisme mûri) ou client d'un visuel fiscal	Année de perception	AR	
Montant des immobilisations (report du total des bases amortissables hors TVA déductible de la col. 4 du tableau I de la déclaration n° 2035)		DA	
2			
1	Recettes encaissées y compris les remboursements de frais (1)	AA	35 396 100,1 %
2	A déduire	AB	
3	Honoraires rétrocedés (dont suppléments rétrocedés)	AC	40 0,1 %
4	Montant net des recettes	AD	35 356 100,0 %
5	Produits financiers (4)	AE	166 0,4 %
6	Gains divers (5)	AF	3 144 8,9 %
7		AG	38 667 109,3 %
TOTAL (ligne 4 à 6)			
8	Achats (6)	BA	68 0,2 %
9	Frais de personnel	BB	126 0,3 %
10	Charges sociales sur salaires (parts patronale et ouvrière)	BC	64 0,2 %
11	Taxe sur la valeur ajoutée	BD	
12	Impôts et taxes	JY	364 1,0 %
13	Autres impôts	BS	514 1,4 %
14	(9) Contribution sociale généralisée déductible	BV	952 2,6 %
15	Loyer et charges locatives	BF	2 386 6,7 %
16	Location de matériel et de mobilier - dont redevances de collaboration (10)	BW	155 0,4 %
17	Entretien et réparations	BX	
18	Personnel intermédiaire	BY	
19	Petit outillage (11)	BZ	
20	Chauffage, eau, gaz, électricité	CA	527 1,5 %
21	Honoraires ne constituant pas les rétrocessions (11)	CB	567 1,6 %
22	Primes d'assurance	CC	1 478 4,1 %
23	Frais de véhicules (12)	CD	299 0,8 %
24	Autres frais de déplacements (voyages, ...)	CE	963 2,7 %
TOTAL (ligne 8 à 15)			
3			
D	Entretien et réparations	BW	162 0,4 %
E	Personnel intermédiaire	BY	
F	Charges sociales sur salaires (parts patronale et ouvrière)	BZ	
G	Petit outillage (11)	CA	527 1,5 %
H	Chauffage, eau, gaz, électricité	CB	567 1,6 %
I	Honoraires ne constituant pas les rétrocessions (11)	CC	1 478 4,1 %
J	Primes d'assurance	CD	299 0,8 %
K	Frais de véhicules (12)	CE	963 2,7 %
L	Autres frais de déplacements (voyages, ...)	CF	60 0,2 %
TOTAL (ligne 16 à 24)			
4			
M	Charges sociales personnelles	BE	
N	Charges sociales personnelles facultatives Maclelin	BZ	1 879 5,3 %
O	Frais de réception, de représentation et de congrès	BY	112 0,3 %
P	Fournitures de bureau, frais de documentation, de correspondance et de téléphone	CB	994 2,8 %
Q	Frais d'actes et de contenu	CC	
R	Cotisations syndicales et professionnelles	BY	225 0,6 %
S	Autres frais divers de gestion	CF	1 010 2,8 %
TOTAL (ligne 25 à 32)			
BN	Frais financiers (14)	BN	161 0,4 %
BP	Pertes diverses (15)	BP	2 0,0 %
BR		BR	18 134 51,2 %
TOTAL (lignes 8 à 32)			

2035 moyenne, en Euros, issue des déclarations n° 2035 des revenus 2020 des Adhérents BNC d'ARCOLIB

NOM ET PRENOMS OU DÉNOMINATION		MAGNETISEUR RADIES THESISTE	
N° SIRET		28 Adhérents	
4			
34	Excédent (ligne 7 - ligne 33)	CA	20 532 59,0 %
35	Plus-values à court terme (16)	CB	
36	Divers à réintégrer (17)	CC	539 1,7 %
37	Bénéfice Société civile de moyen (18)	CD	
38		CE	21 071 59,7 %
DÉTÉRMINATION DU RÉSULTAT			
39	Insuffisance (ligne 33 - ligne 7)	CF	
40	Frais d'abaissement (19)	CG	
41	Dotation aux amortissements (20)	CH	671 1,9 %
42	Moins-value à court terme	CI	
dont exonération sur le bénéfice « zone franche urbaine territoire entrepreneur »		CS	
dont exonération sur le bénéfice « entreprise nouvelle »		AM	
dont exonération « jeunes entreprises innovantes »		CU	
dont exonération médecins « zones défavorisées en offre de soins »		CI	
43	Divers (21)		
dont l'abandon sur le salaire		CT	
dont exonération sur le bénéfice « jeunes artistes »		CO	
dont déductions « médecins conventionnés de secteur I »		CO	
44	Déficit Société civile de moyens (18)	CM	
45		CN	3 722 10,5 %
TOTAL (lignes 39 à 44)			
46	Bénéfice (ligne 38 - ligne 45)	CP	17 349 50,7 %
47	Déficit (ligne 45 - ligne 38)	CR	
5			
Montant de la TVA afférente aux recettes brutes :		CX	4 494
Montant de la TVA afférente aux achats (biens et services autres qu'immobilisations) :		CY	434
cont. montant de la TVA afférente aux honoraires rétrocedés :		CZ	
6			
Contribution économique territoriale (23)		AU	
7			
Barèmes kilométriques (évaluation forfaitaire des frais de transport : autos et/ou motos) (B) et (12)			
(1) Type : T (Véhicule de tourisme : M (Voie) ; V (Vélocycle, scooter) ; (2) mettre une croix dans la colonne ; (3) indiquer : super, diesel.			
Designation des véhicules :			
Modèle(s)	Type (1)	Puissance fiscale (2)	Barème BIC (2)
	T	X	
Barème BIC			Indemnités kilométriques déductibles
Kilométrage professionnel		Amortissements pratiqués à réintégrer (si véhicules inscrits au département des immatriculations)	
2 890			
Frais réels non couverts par les barèmes kilométriques :			
Total A à reporter ligne 25 de l'annexe 2035 A ; total B à reporter au cadre B de la page 2 de la déclaration 2035			

2035 moyenne, en Euros, issue des déclarations n° 2035 des revenus 2020 des Adhérents BNC d'ARCOLIB

pour AJ **1 2** mois

1		NOM ET PRENOMS OU DÉNOMINATION		MAGNETISEUR RADIESTHESISTE										
Nature de l'activité (1)		28 Adhérents										Code activité pour les praticiens médicaux		
N° SIRET											si exercice en société (2)	AV	Nombre d'associés	AS
Résultat déterminé (2)		d'après les règles « recettes-dépenses »				AK	d'après les règles « créances-dettes »				AL			
Comptabilité tenue (2) :		Hors taxe	CV	<input checked="" type="checkbox"/>	Taxe incluse	CW	Non assujetti à la TVA				AT			
Si vous êtes adhérent d'un organisme agréé (association ou organisme mixte) ou client d'un viseur fiscal		AM	<input checked="" type="checkbox"/>	Année d'adhésion					Nombre de salariés	AP			Salaires nets perçus	AR
Montant des immobilisations (report du total des bases amortissables hors TVA déductible de la col.4 du tableau I de la déclaration n° 2035)												DA		
R E C E T T E S	1	Recettes encaissées y compris les remboursements de frais (1)										AA	35 396	100,11 %
	2	À déduire Débours payés pour le compte des clients (2)										AB		
	3	Honoraires rétrocedés (dont suppléments rétrocedés) (3)										AC	40	0,11 %
	4	Montant net des recettes										AD	35 356	100,00%
	5	Produits financiers (4)										AE	166	0,47 %
	6	Gains divers (5)										AF	3 144	8,89 %
	7	TOTAL (ligne 4 à 6)										AG	38 667	109,36 %
D É P E N S E S P R O F E S S I O N N E L L E S	8	Achats (6)										BA	68	0,19 %
	9	Frais de personnel Salaires nets et avantages en nature (7)										BB	126	0,36 %
	10	Charges sociales sur salaires (parts patronale et ouvrière)										BC	64	0,18 %
	11	Taxe sur la valeur ajoutée										BD		
	12	Impôts et taxes (8) Contribution économique territoriale										JY	364	1,03 %
	13	Autres impôts										BS	514	1,45 %
	14	(9) Contribution sociale généralisée déductible										BV	952	2,69 %
	15	Loyer et charges locatives										BF	2 386	6,75 %
	16	Location de matériel et de mobilier – dont redevances de collaboration (10)										BW	155	0,44 %
	17	Entretien et réparations											162	0,46 %
	18	Personnel intérimaire												
	19	Petit outillage (11)											527	1,49 %
	20	Chauffage, eau, gaz, électricité											567	1,60 %
	21	Honoraires ne constituant pas les rétrocessions (11)											1 478	4,18 %
	22	Primes d'assurances											299	0,85 %
	23	Frais de véhicules (12)											963	2,72 %
		(cocher la case si évaluation forfaitaire) ...												
	24	Autres frais de déplacements (voyages...)...											60	0,17 %
	25	Charges sociales personnelles (13)		dont obligatoires			BT	5 065				BK	6 945	19,64 %
				dont cotisations facultatives Madelin		BZ	1 879		dont facultatives aux nouveaux plans d'épargne retraite		BU			
26	Frais de réception, de représentation et de congrès											112	0,32 %	
27	Fournitures de bureau, frais de documentation, de correspondance et de téléphone											994	2,81 %	
28	Frais d'actes et de contentieux													
29	Cotisations syndicales et professionnelles										BY	225	0,64 %	
30	Autres frais divers de gestion											1 010	2,86 %	
31	Frais financiers (14)										BN	161	0,46 %	
32	Pertes diverses (15)										BP	2	0,01 %	
33	TOTAL (lignes 8 à 32)										BR	18 134	51,29 %	



NOM ET PRENOMS OU DÉNOMINATION **MAGNETISEUR RADIESTHESISTE**

N° SIRET

28 Adhérents

DÉTERMINATION DU RÉSULTAT	4	34	Excédent (ligne 7 – ligne 33)				CA	20 532	58,07 %		
		35	Plus-values à court terme (16)				CB				
		36	Divers à réintégrer (17)				CC	539	1,52 %		
		37	Bénéfice Société civile de moyen (18)				CD				
		38	TOTAL (ligne 34 à 37)				CE	21 071	59,60 %		
		39	Insuffisance (ligne 33 – ligne 7)				CF				
		40	Frais d'établissement (19)				CG				
		41	Dotations aux amortissements (20)				CH	671	1,90 %		
		42	Moins-value à court terme				CK				
		43	Divers à déduire (21)	dont exonération sur le bénéfice « zone franche urbaine territoire entrepreneur »	CS			CL	3 051	8,63 %	
	dont exonération sur le bénéfice « entreprise nouvelle »			AW		dont l'abondement sur l'épargne salariale	CT				
	dont exonération « jeunes entreprises innovantes »			CU		dont exonération sur le bénéfice « jeunes artistes »	CO				
	dont exonération médecins « zones déficitaires en offre de soins »			CI		dont déductions « médecins conventionnés de secteur I »	CQ				
		44	Déficit Société civile de moyens (18)				CM				
	45	TOTAL (lignes 39 à 44)				CN	3 722	10,53 %			
	46	Bénéfice (ligne 38 – ligne 45)				CP	17 349	49,07 %			
	47	Déficit (ligne 45 – ligne 38)				CR					
5	Taxe sur la valeur ajoutée	Montant de la TVA afférente aux recettes brutes :				CX	4 494				
		Montant de la TVA afférente aux achats (biens et services autres qu'immobilisations) :				CY	434				
		dont montant de la TVA afférente aux honoraires récédés :				CZ					
6	Contribution économique territoriale (23)	Recettes provenant d'activités exonérées à titre permanent :				AU					
7	Barèmes kilométriques (évaluation forfaitaire des frais de transport : autos et/ou motos) (B) et (12) (1) Type : T (véhicule de tourisme ; M (Moto) ; V (Vélocycle, scooter) ; (2) mettre une croix dans la colonne ; (3) indiquer : super, diesel, super sans plomb, GPL.										
Désignation des véhicules :		Puissance fiscale	Barème BNC (2)	Barème BIC		Kilométrage professionnel	Indemnités kilométriques déductibles	Amortissements pratiqués à réintégrer (si véhicules inscrits au registre des immobilisations)			
Modèle(s)	Type (1)			(2)	Type de carburant (3)						
	T		X			2 890					
Frais réels non couverts par les barèmes kilométriques ----->											
Total A à reporter ligne 23 de l'annexe 2035 A ; total B à reporter au cadre B de la page 2 de la déclaration 2035							A		B		

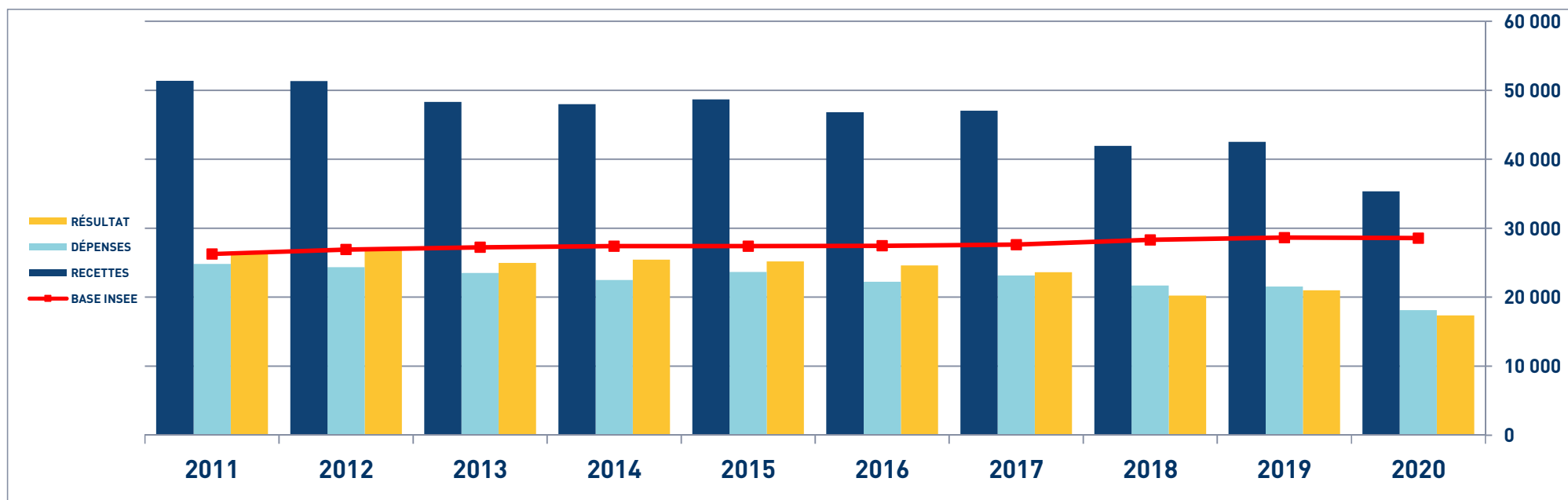
STATISTIQUES PAR TRANCHES DE RECETTES – MAGNETISEUR RADIESTHESISTE

ARCOLIB <small>ORGANISME DE GESTION AGRÉÉ AU SERVICE DES AGRICULTEURS, ARTISANS, COMMERCANTS ET PROFESSIONS LIBÉRALES www.arcolib.fr</small>		2020		Tranche n° 1		Tranche n° 2		Tranche n° 3	
				de 0 € à 21 090 €		de 21 091 € à 37 564 €		de 37 565 € à 124 182 €	
				11 Adhérents		10 Adhérents		9 Adhérents	
RECETTES	Recettes encaissées	13 089	100,00 %	28 963	100,38 %	68 582	100,18 %		
	A déduire : Débours payés								
	Honoraires rétrocedés			111	0,38 %	123	0,18 %		
	Montant net des Recettes	13 089	100,00 %	28 853	100,00 %	68 459	100,00 %		
	Produits financiers	1	0,01 %			515	0,75 %		
Gains divers	2 634	20,12 %	3 491	12,10 %	3 522	5,14 %			
TOTAL RECETTES		15 724	120,13 %	32 344	112,10 %	72 496	105,90 %		
DÉPENSES	Achats	49	0,37 %	101	0,35 %	68	0,10 %		
	Salaires nets					392	0,57 %		
	Charges sociales sur salaires					198	0,29 %		
	Taxe sur la Valeur Ajoutée								
	Contrib. Économique Territoriale	267	2,04 %	347	1,20 %	449	0,66 %		
	Autres impôts	139	1,06 %	300	1,04 %	1 185	1,73 %		
	CSG déductible	546	4,17 %	619	2,15 %	1 739	2,54 %		
	Loyers et charges locatives	1 096	8,37 %	2 723	9,44 %	3 683	5,38 %		
	Location de matériel et mobilier			55	0,19 %	422	0,62 %		
	- Entretien et réparations	15	0,11 %	240	0,83 %	227	0,33 %		
	- Personnel intérimaire								
	- Petit outillage	423	3,23 %	375	1,30 %	813	1,19 %		
	- Chauffage, eau, gaz, électricité	520	3,97 %	440	1,52 %	734	1,07 %		
	- Honoraires non rétrocedés	1 317	10,06 %	1 303	4,52 %	1 936	2,83 %		
	- Primes d'assurances	156	1,19 %	240	0,83 %	572	0,84 %		
	TOTAL T.F.S.E.	2 431	18,57 %	2 600	9,01 %	4 283	6,26 %		
	- Frais de véhicules	1 127	8,61 %	865	3,00 %	1 123	1,64 %		
	- Autres frais de déplacements	16	0,12 %	88	0,30 %	160	0,23 %		
	TOTAL TRANSPORTS ET DÉPLAC.	1 143	8,73 %	953	3,30 %	1 284	1,88 %		
	- Charges sociales Obligatoires	2 733	20,88 %	2 635	9,13 %	10 133	14,80 %		
	- Facultatives Madelin	522	3,99 %	1 735	6,01 %	3 439	5,02 %		
	- Facultatives NPER								
CHARGES SOCIALES PERSONNELLES	3 255	24,87 %	4 370	15,15 %	13 572	19,83 %			
- Frais de réception, représ.	16	0,12 %	231	0,80 %	328	0,48 %			
- Fournitures de bureau, doc...	917	7,01 %	833	2,89 %	1 356	1,98 %			
- Frais d'actes et contentieux									
- Cotisations syndicales et prof.	435	3,32 %	66	0,23 %	96	0,14 %			
- Autres frais divers de gestion	516	3,94 %	1 208	4,19 %	1 177	1,72 %			
TOTAL FRAIS DIVERS DE GESTION	1 884	14,39 %	2 339	8,11 %	2 958	4,32 %			
Frais financiers	77	0,59 %	48	0,17 %	384	0,56 %			
Pertes diverses	1	0,01 %			4	0,01 %			
TOTAL DÉPENSES	10 890	83,20 %	14 455	50,10 %	30 621	44,73 %			
RÉSULTAT	Excédent	4 833	36,92 %	17 889	62,00 %	41 875	61,17 %		
	Plus-values à court terme								
	Divers à réintégrer	424	3,24 %	387	1,34 %	776	1,13 %		
	Bénéfice SCM								
	Frais d'établissement								
	Dotations aux amortissements	234	1,79 %	517	1,79 %	1 250	1,83 %		
	Moins-values à court terme								
	Divers à déduire	2 543	19,43 %	3 233	11,21 %	3 399	4,97 %		
	Déficit SCM								
	RÉSULTAT	2 480	18,95 %	14 526	50,34 %	38 001	55,51 %		
Kilométrage moyen		2 843 km		3 038 km		3 264 km			

MAGNÉTISEUR-RADIÉSTHÉSISTE - ÉVOLUTION SUR 10 ANS

En eUROS

Année	2011	% Var.	2012	% Var.	2013	% Var.	2014	% Var.	2015	% Var.	2016	% Var.	2017	% Var.	2018	% Var.	2019	% Var.	2020
Nb Adhérents	36	11/12	38	12/13	43	13/14	38	14/15	35	15/16	39	16/17	37	17/18	36	18/19	28	19/20	28
RECETTES NETTES	51 358	-0,04	51 339	-5,91	48 304	-0,69	47 973	1,43	48 661	-3,82	46 800	0,52	47 045	-10,85	41 940	1,38	42 519	-16,85	35 356
Impôts et Taxes	2 237		2 420		2 168		2 219		2 560		2 123		2 148		2 603		2 502		1 830
Locations	2 024		2 102		2 437		2 181		1 785		2 064		2 272		2 551		2 622		2 541
Transport et Dépl.	3 281		2 874		3 109		2 666		2 384		2 698		2 919		2 031		1 519		1 023
Ch. Soc. Perso.	10 156		10 887		9 930		9 660		10 682		9 527		9 948		8 451		9 179		6 945
Autres Charges	7 138		6 079		5 882		5 770		6 241		5 813		5 863		6 043		5 703		5 795
TOTAL DÉPENSES	24 836	-1,91	24 362	-3,43	23 526	-4,38	22 496	5,14	23 652	-6,03	22 225	4,16	23 150	-6,35	21 679	-0,71	21 525	-15,75	18 134
RÉSULTAT NET	26 269	3,07	27 075	-7,81	24 960	1,91	25 437	-0,98	25 188	-2,29	24 612	-4,08	23 609	-14,28	20 237	3,75	20 995	-17,37	17 349



MAGNÉTISEUR-RADIESTHÉSISTE

SYNTHÈSE DES 20 DERNIÈRES ANNÉES

en euros

ANNÉES :	2001	2002	2003	2004	2005	2006	2007	2008	2009	2010	2011	2012	2013	2014	2015	2016	2017	2018	2019	2020
NB ADHÉRENTS	16	19	23	23	20	23	32	34	39	40	36	38	43	38	35	39	37	36	28	28
RECETTES	45 669	50 177	50 594	50 817	47 436	61 696	44 078	47 326	47 889	49 167	51 358	51 339	48 304	47 973	48 661	46 800	47 045	41 940	42 519	35 356
DÉPENSES	19 421	23 230	21 946	23 277	21 363	24 567	21 081	21 526	23 491	24 100	24 836	24 362	23 526	22 496	23 652	22 225	23 150	21 679	21 525	18 134
RÉSULTAT	26 246	26 283	27 968	27 142	25 862	26 787	22 799	25 366	23 964	24 746	26 269	27 075	24 960	25 437	25 188	24 612	23 609	20 237	20 995	17 349

