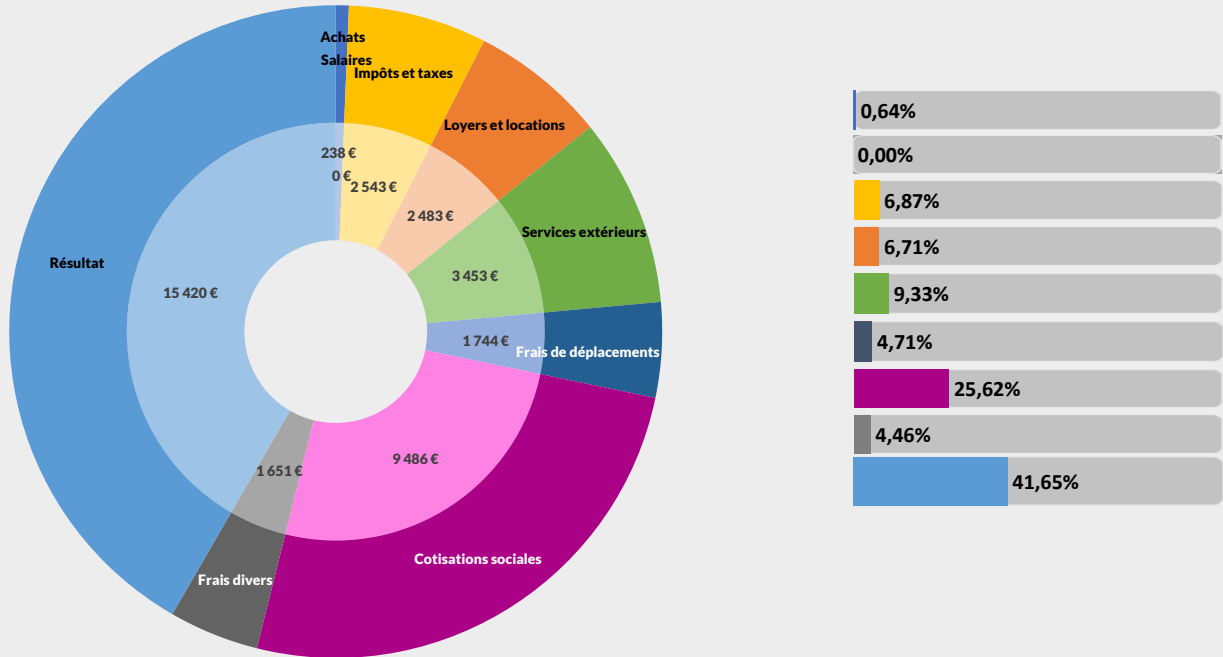




REVENUS 2022

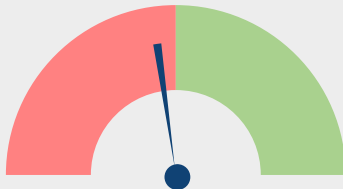
Nombre : 23 adhérents

Répartition des recettes nettes

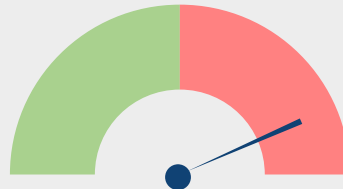


Evolutions des postes entre 2021 et 2022

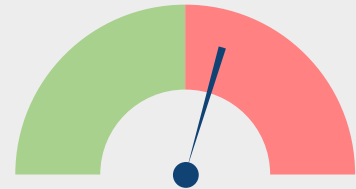
Recettes nettes



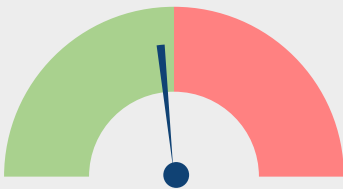
Achats



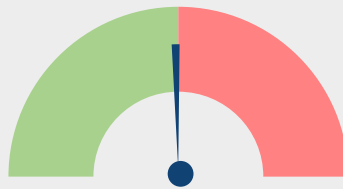
Impôts et taxes



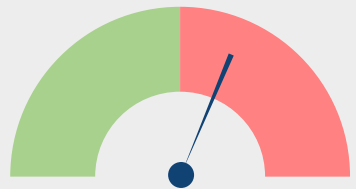
Loyers et Locations



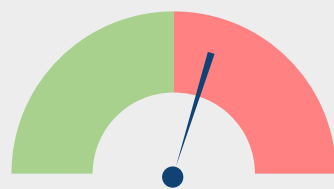
Travaux, Fournitures et Services ext.



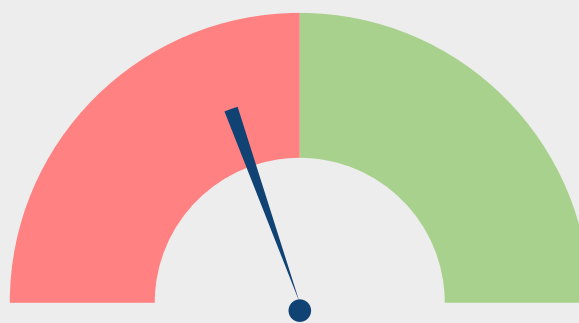
Frais de déplacements



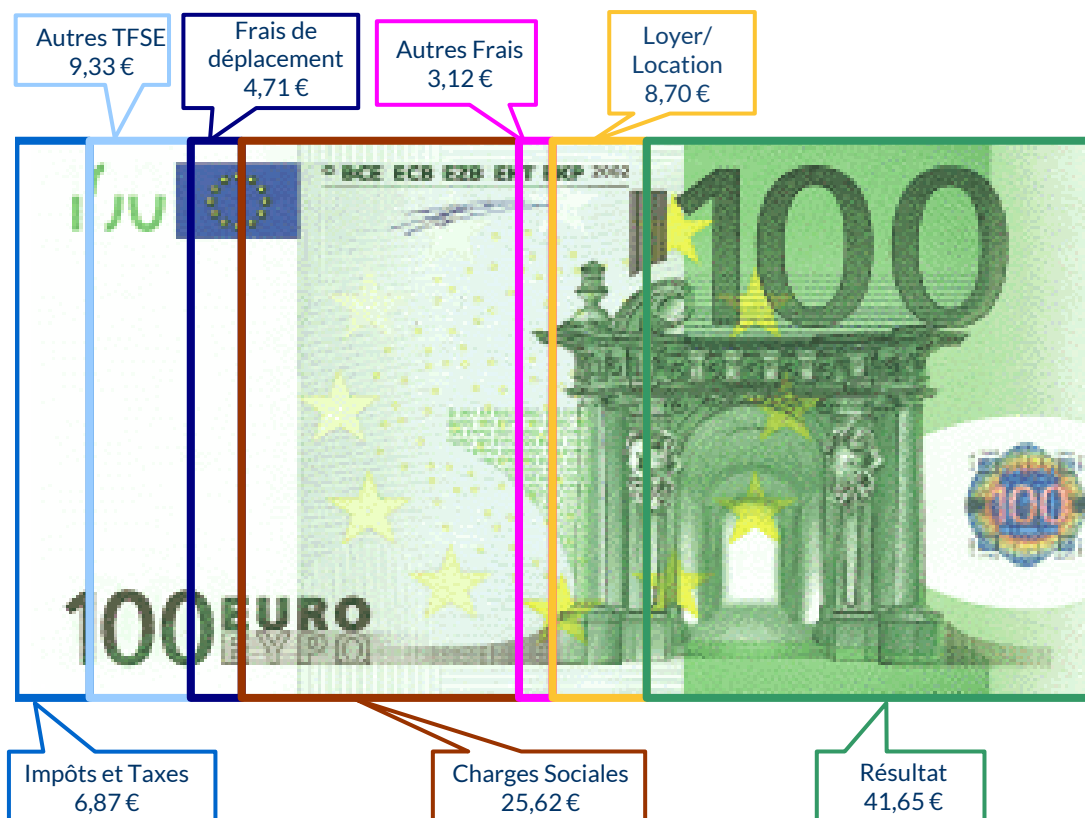
Cotisations sociales exploitant



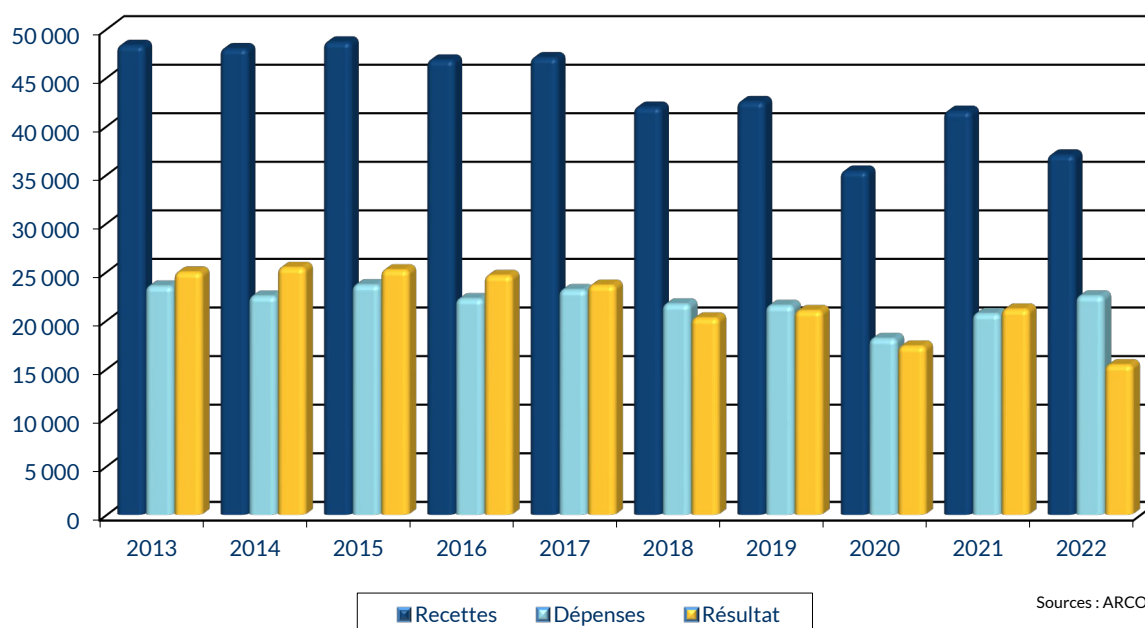
Résultat



UTILISATION DE 100 € DE RECETTES EN 2022



ÉVOLUTION DE LA PROFESSION SUR 10 ANS



RENNES
8 place du Colombier
BP 40415
35 004 RENNES Cedex

VANNES
1 rue Anita Conti
56 000 VANNES

PARIS
15 avenue Trudaine
75 009 PARIS

☎ : 02 23 300 600 – @ : contact@arcolib.fr

pour AJ **1** | **2** | mois

1		NOM ET PRENOMS OU DÉNOMINATION		MAGNETISEUR RADIESTHESISTE															
Nature de l'activité (1)		23 Adhérents										Code activité pour les praticiens médicaux							
N° SIRET												si exercice en société (2)		AV	Nombre d'associés		AS		
Résultat déterminé (2)		d'après les règles « recettes-dépenses »					AK	d'après les règles « créances-dettes »					AL						
Comptabilité tenue (2) :		Hors taxe	CV	<input checked="" type="checkbox"/>	Taxe incluse	CW	Non assujetti à la TVA					AT							
Si vous êtes adhérent d'un organisme agréé (association ou organisme mixte) ou client d'un viseur fiscal		AM	<input checked="" type="checkbox"/>	Année d'adhésion			Nombre de salariés	AP				Salaires nets perçus	AR						
Montant des immobilisations (report du total des bases amortissables hors TVA déductible de la col.4 du tableau I de la déclaration n° 2035)												DA							
R E C E T T E S	1	Recettes encaissées y compris les remboursements de frais (1)										AA	37 066 100,13 %						
	2	À déduire Débourx payés pour le compte des clients (2)										AB							
	3	Honoraires rétrocedés (dont suppléments rétrocedés) (3)										AC	47 0,13 %						
	4	Montant net des recettes										AD	37 019 100,00 %						
	5	Produits financiers (4)										AE	237 0,64 %						
	6	Gains divers (5)										AF	989 2,67 %						
	7	TOTAL (ligne 4 à 6)										AG	38 245 103,31 %						
D É P E N S E S P R O F E S S I O N N E L L E S	3	8	Achats (6)										BA	238 0,64 %					
	9	Frais de personnel	Salaires nets et avantages en nature (7)										BB						
	10		Charges sociales sur salaires (parts patronale et ouvrière)										BC						
	11		Taxe sur la valeur ajoutée										BD						
	12	Impôts et taxes (8)	Contribution économique territoriale										JY	360 0,97 %					
	13		Autres impôts										BS	1 163 3,14 %					
	14		(9) Contribution sociale généralisée déductible										BV	1 020 2,76 %					
	15	Loyer et charges locatives										BF	2 202 5,95 %						
	16	Location de matériel et de mobilier – dont redevances de collaboration (10)										BW	282 0,76 %						
	17	Entretien et réparations										Total : Travaux, Fournitures et Services Extérieurs		BH		3 454 9,33 %			
	18	Personnel intérimaire														684 1,85 %			
	19	Petit outillage (11)														459 1,24 %			
	20	Chauffage, eau, gaz, électricité														672 1,82 %			
	21	Honoraires ne constituant pas les rétrocessions (11)										1 344 3,63 %		Total : Transport et déplacements		BJ		1 744 4,71 %	
	22	Primes d'assurances										294 0,79 %							
	23	Frais de véhicules (12) (cocher la case si évaluation forfaitaire) ...										1 568 4,24 %		BK		9 486 25,62 %			
25	Charges sociales personnelles (13)	dont obligatoires					BT	7 536					BU		360				
		dont cotisations facultatives Madelin	BZ	1 590			dont facultatives aux nouveaux plans d'épargne retraite												
26	Frais de réception, de représentation et de congrès										Total : Frais divers de gestion		BM		2 442 6,60 %				
27	Fournitures de bureau, frais de documentation, de correspondance et de téléphone														480 1,30 %				
28	Frais d'actes et de contentieux														978 2,64 %				
29	Cotisations syndicales et professionnelles														BY	171 0,46 %			
30	Autres frais divers de gestion										813 2,20 %		BN		122 0,33 %				
31	Frais financiers (14)										BP								
32	Pertes diverses (15)										BR								
33	TOTAL (lignes 8 à 32)										22 514 60,82 %								

NOM ET PRENOMS OU DÉNOMINATION **MAGNETISEUR RADIESTHESISTE**

N° SIRET

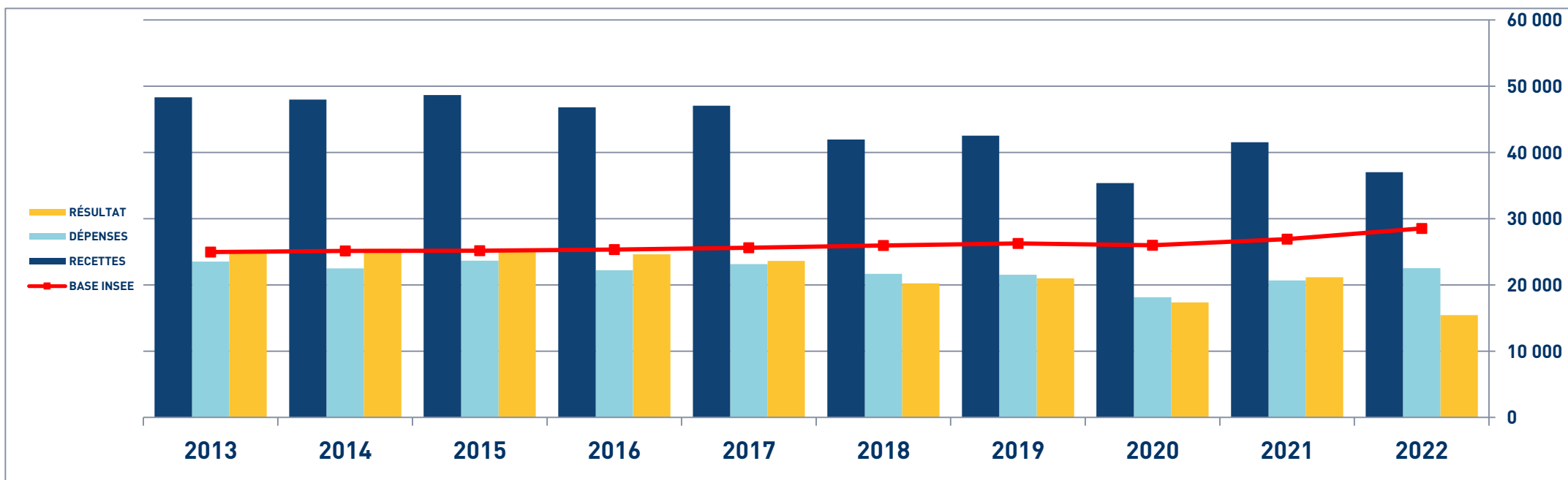
23 Adhérents

DÉTÉRMINATION DU RÉSULTAT	4	34	Excédent (ligne 7 – ligne 33)					CA	15 731 42,49 %			
		35	Plus-values à court terme (16)					CB	6 0,02 %			
		36	Divers à réintégrer (17)					CC	441 1,19 %			
		37	Bénéfice Société civile de moyen (18)					CD				
		38	TOTAL (ligne 34 à 37)					CE	16 178 43,70 %			
		39	Insuffisance (ligne 33 – ligne 7)					CF				
		40	Frais d'établissement (19)					CG				
		41	Dotation aux amortissements (20) dont amortissement des éléments incorporels du fonds qui sont indissociables (art. 39, 1 – 2°, al. 3)					CH	758 2,05 %			
		42	Moins-value à court terme					CK				
		43	Divers à déduire (21)	dont exonération sur le bénéfice « zone franche urbaine territoire entrepreneur »	CS		dont l'abondement sur l'épargne salariale	CT				
				dont exonération sur le bénéfice « entreprise nouvelle »	AW		dont exonération sur le bénéfice « jeunes artistes »	CO				
				dont exonération « jeunes entreprises innovantes »	CU		dont déductions « médecins conventionnés de secteur I »	CQ				
				dont exonération médecins « zones déficitaires en offre de soins »	CI		dont aides Fonds de solidarité Covid	CJ				
		44	Déficit Société civile de moyens (18)					CM				
	45	TOTAL (lignes 39 à 44)					CN	758 2,05 %				
	46	Bénéfice (ligne 38 – ligne 45)					CP	15 420 41,65 %				
	47	Déficit (ligne 45 – ligne 38)					CR					
	5	Taxe sur la valeur ajoutée	Montant de la TVA afférente aux recettes brutes :					CX	5 035			
			Montant de la TVA afférente aux achats (biens et services autres qu'immobilisations) :					CY	431			
			dont montant de la TVA afférente aux honoraires rétrocédés :					CZ				
	6	Contribution économique territoriale (23)	Recettes provenant d'activités exonérées à titre permanent :					AU				
	7	Barèmes kilométriques (évaluation forfaitaire des frais de transport : autos et/ou motos) (B) et (12) (1) Type : T (véhicule de tourisme ; M (Moto) ; V (Vélocycle, scooter) ; (2) mettre une croix dans la colonne ; (3) indiquer : thermique, à hydrogène, hybride, électrique ; (4) indiquer : diesel, super sans plomb, GPL.										
		Désignation des véhicules :		Puissance fiscale	Barème BNC (2)	Barème BIC (2)	Motorisation (3)	Type de carburant (4)	Kilométrage professionnel	Indemnités kilométriques déductibles	Amortissements pratiques à réintégrer (si véhicules inscrits au registre des immobilisations)	
		Modèle(s)	Type (1)									
			T		X				5 020			
		Frais réels non couverts par les barèmes kilométriques ----->										
		Total A à reporter ligne 23 de l'annexe 2035 A ; total B à reporter au cadre B de la page 2 de la déclaration 2035								A		B


MAGNÉTISEUR-RADIÉSTHÉSISTE - ÉVOLUTION SUR 10 ANS

En eUR05

Année	2013	% Var.	2014	% Var.	2015	% Var.	2016	% Var.	2017	% Var.	2018	% Var.	2019	% Var.	2020	% Var.	2021	% Var.	2022
Nb Adhérents	43	13/14	38	14/15	35	15/16	39	16/17	37	17/18	36	18/19	28	19/20	28	20/21	23	21/22	23
RECETTES NETTES	48 304	-0,69	47 973	1,43	48 661	-3,82	46 800	0,52	47 045	-10,85	41 940	1,38	42 519	-16,85	35 356	17,45	41 525	-10,85	37 019
Impôts et Taxes	2 168		2 219		2 560		2 123		2 148		2 603		2 502		1 830		2 201		2 543
Locations	2 437		2 181		1 785		2 064		2 272		2 551		2 622		2 541		2 684		2 484
Transport et Dépl.	3 109		2 666		2 384		2 698		2 919		2 031		1 519		1 023		1 424		1 744
Ch. Soc. Perso.	9 930		9 660		10 682		9 527		9 948		8 451		9 179		6 945		8 142		9 486
Autres Charges	5 882		5 770		6 241		5 813		5 863		6 043		5 703		5 795		6 240		6 257
TOTAL DÉPENSES	23 526	-4,38	22 496	5,14	23 652	-6,03	22 225	4,16	23 150	-6,35	21 679	-0,71	21 525	-15,75	18 134	14,10	20 691	8,81	22 514
RÉSULTAT NET	24 960	1,91	25 437	-0,98	25 188	-2,29	24 612	-4,08	23 609	-14,28	20 237	3,75	20 995	-17,37	17 349	21,91	21 151	-27,10	15 420



STATISTIQUES PAR TRANCHES DE RECETTES – MAGNETISEUR - RADIESTHESISTE

 2022		Tranche n° 1		Tranche n° 2	
		de 0 € à 31 560 €		de 31 561 € à 120 328 €	
		13 Adhérents		11 Adhérents	
RECETTES	Recettes encaissées	16 785	100,00 %	60 534	100,16 %
	A déduire : Débours payés			99	0,16 %
	Honoraires rétrocedés				
	Montant net des Recettes	16 785	100,00 %	60 435	100,00 %
	Produits financiers			494	0,82 %
Gains divers	112	0,67 %	1 936	3,20 %	
	TOTAL RECETTES	16 897	100,67 %	62 865	104,02 %
DÉPENSES	Achats	133	0,79 %	340	0,56 %
	Salaires nets				
	Charges sociales sur salaires				
	Taxe sur la Valeur Ajoutée				
	Contrib. Économique Territoriale	304	1,81 %	420	0,69 %
	Autres impôts	286	1,70 %	2 285	3,78 %
	CSG déductible	525	3,13 %	1 512	2,50 %
	Loyers et charges locatives	1 062	6,33 %	3 348	5,54 %
	Location de matériel et mobilier	276	1,64 %	263	0,44 %
	- Entretien et réparations	390	2,32 %	970	1,61 %
	- Personnel intérimaire				
	- Petit outillage	248	1,48 %	666	1,10 %
	- Chauffage, eau, gaz, électricité	657	3,91 %	668	1,11 %
	- Honoraires non rétrocedés	1 251	7,45 %	1 404	2,32 %
	- Primes d'assurances	167	0,99 %	443	0,73 %
	TOTAL T.F.S.E.	2 713	16,16 %	4 152	6,87 %
	- Frais de véhicules	945	5,63 %	2 163	3,58 %
	- Autres frais de déplacements	25	0,15 %	339	0,56 %
	TOTAL TRANSPORTS ET DÉPLACEMENTS	970	5,78 %	2 502	4,14 %
	- Charges sociales Obligatoires	3 340	19,90 %	12 538	20,75 %
	- Charges sociales Facultatives Madelin	727	4,33 %	2 729	4,52 %
	- Charges sociales Facultatives NPER			753	1,25 %
	CHARGES SOCIALES PERSONNELLES	4 067	24,23 %	16 020	26,51 %
- Frais de réception, représentation, congrès	58	0,35 %	936	1,55 %	
- Fournitures de bureau, documentation, ...	865	5,15 %	1 146	1,90 %	
- Frais d'actes et contentieux					
- Cotisations syndicales et professionnelles	103	0,61 %	251	0,42 %	
- Autres frais divers de gestion	587	3,50 %	1 108	1,83 %	
TOTAL FRAIS DIVERS DE GESTION	1 614	9,62 %	3 442	5,70 %	
Frais financiers	27	0,16 %	222	0,37 %	
Pertes diverses					
TOTAL DÉPENSES	11 978	71,36 %	34 507	57,10 %	
RÉSULTAT	Excédent	4 919	29,31 %	28 358	46,92 %
	Plus-values à court terme			13	0,02 %
	Divers à réintégrer	431	2,57 %	473	0,78 %
	Bénéfice SCM				
	Frais d'établissement				
	Dotations aux amortissements	366	2,18 %	1 153	1,91 %
	Moins-values à court terme				
	Divers à déduire				
	Déficit SCM				
	RÉSULTAT	4 984	29,69 %	27 691	45,82 %
Kilométrage moyen		3 221 km		6 819 km	