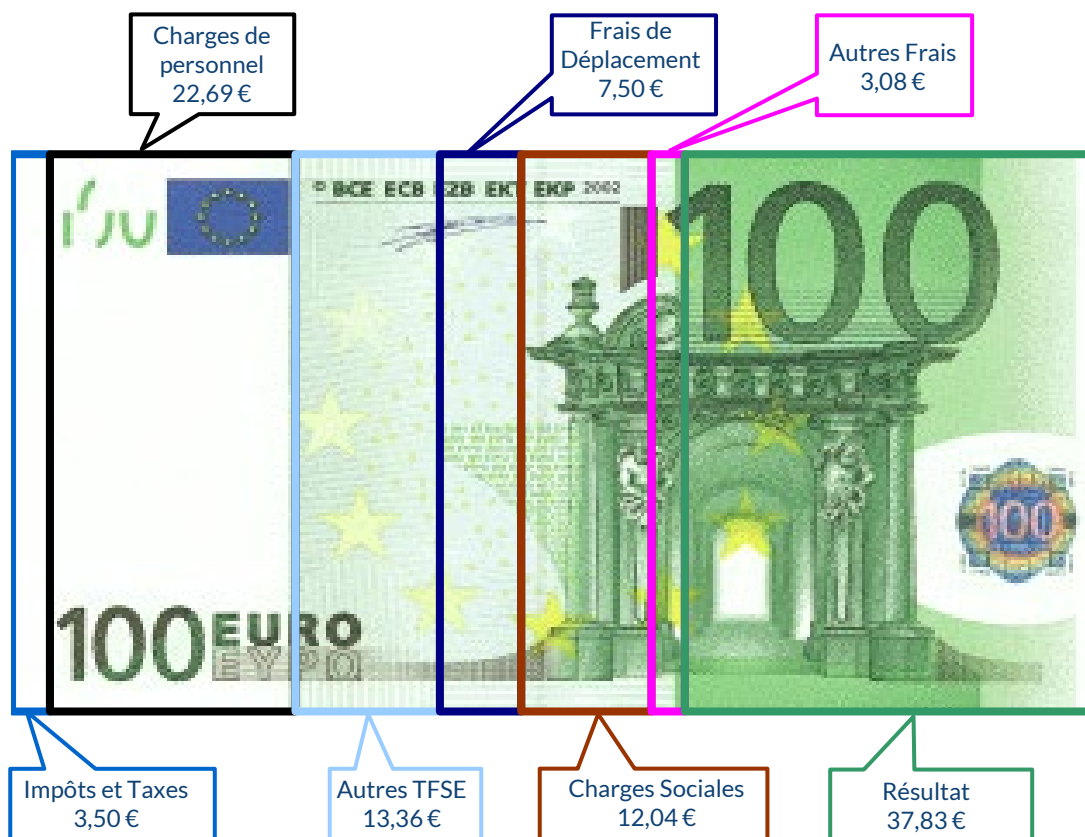
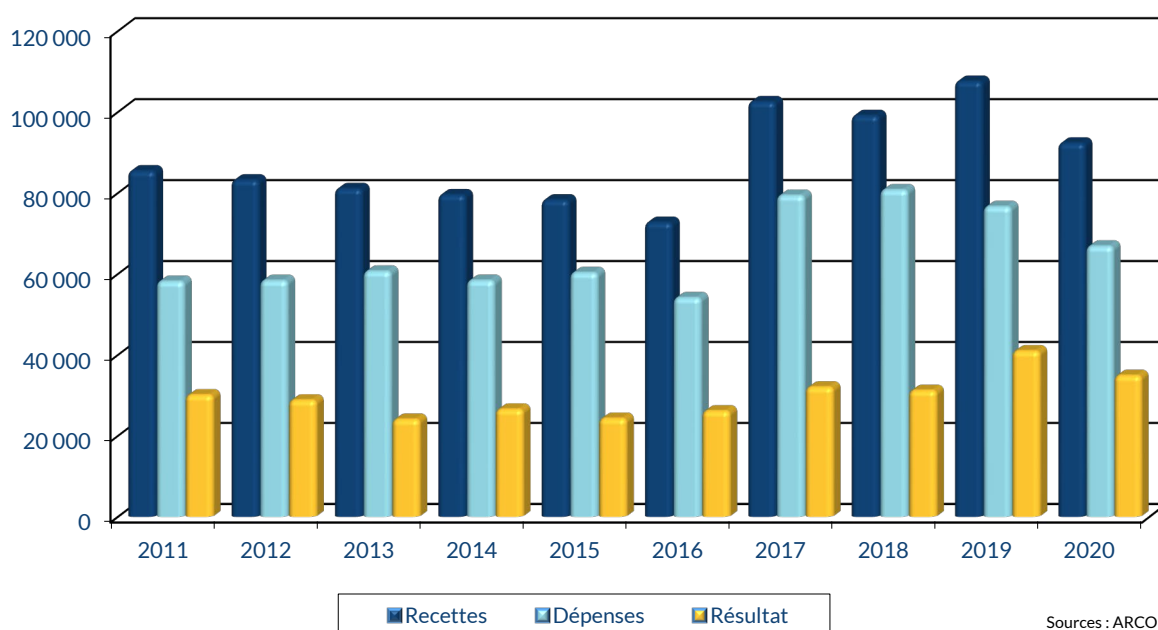


## MOYENNE DE L'ACTIVITÉ EN 2020



## ÉVOLUTION DE LA PROFESSION SUR 10 ANS



### RENNES

8 place du Colombier  
BP 40415  
35 004 RENNES Cedex

### VANNES

1 rue Anita Conti  
56 000 VANNES

### PARIS

15 avenue Trudaine  
75 009 PARIS

# MAITRE D'OEUVRE

## MOYENNE DE L'ACTIVITÉ EN 2020



ORGANISME DE GESTION AGRIÈRE AU SERVICE DES PROFESSIONNELS LIBÉRAUX  
www.arcolib.fr

REVENUS 2020

COMPTE DE RÉSULTAT FISCAL

pour le 12 mois

N° 2035-A-SD 2021

Si les fonctionnaires ont des services en société (2), cocher la case « Part » ci-contre  
Ne pas cocher les autres cases (ne pas porter les sommes)

NOM ET PRENOMS OU DÉNOMINATION : MAITRE D'OEUVRE

N° SIRET : 40 Adhérents

Résultat déterminé (2) : dégrés les règles « recettes-dépenses » AK

Comptabilité tenue (2) : Hors taxe CV  Taxe incluse CW  Non assujéti à la TVA AT

Si vous êtes adhérent d'un organisme agréé (association ou organisme mixte) ou d'un organisme à but non lucratif, cocher la case « Part » ci-contre

Montant des immobilisations (report du total des bases amortissables hors TVA déductible de la col. 4 du tableau I de la déclaration n° 2035) : DA

2	Recettes encassées y compris les remboursements de frais (1)	AA	93 688	101,47 %
R	A déduire	AB		
E	Honoraires rétrocédés (dont suppléments rétrocédés)	AC	1 356	1,47 %
C	Montant net des recettes	AD	92 332	100,00 %
T	Produits financiers (4)	AE	4	
E	Gains divers (5)	AF	3 697	4,00 %
S	TOTAL (ligne 4 à 6)	AG	96 032	104,21 %
3	Achats (6)	BA	944	1,02 %
9	Frais de personnel	BB	16 892	18,29 %
10	Salaires nets et avantages en nature (7)	BC	4 054	4,39 %
11	Charges sociales sur salaires (parts patronale et ouvrière)	BD		
12	Taxe sur la valeur ajoutée	BJ	467	0,51 %
13	Impôts et taxes	BS	691	0,72 %
14	Autres impôts	BV	2 071	2,21 %
15	(8) Contribution sociale généralisée déductible	BF	3 669	3,97 %
16	Loyer et charges locatives	BG	1 359	1,47 %
17	Location de matériel et de mobilier - dont redevances de collaboration (10)	BW		
P	Entretien et réparations	BX	865	0,92 %
N	Personnel intérimaire	BY	758	0,82 %
S	Petit outillage (11)	BZ	387	0,42 %
E	Chauffage, eau, gaz, électricité	CA	2 148	2,31 %
21	Honoraires ne constituant pas les rétrocessions (11)	CB	8 176	8,66 %
P	Primes d'assurances	CC	6 122	6,49 %
R	Frais de véhicules (12)	CD		
O	Frais de déplacements (voyages...)	CE	805	0,87 %
F	Autres frais de déplacements (voyages...)	CF		
S	TOTAL (lignes 3 à 24)	CG	69 277	74,54 %
I	Charges sociales personnelles	CH		
O	Charges obligatoires	CI		
N	dont cotisations facultatives Maclellin	CJ		
I	dont cotisations facultatives Maclellin	CK		
N	Frais de réception, de représentation et de congrès	CL		
E	Fournitures de bureau, frais de documentation, de correspondance et de téléphone	CM	1 896	2,03 %
S	Frais d'actes et de contentieux	CN	15	0,02 %
L	Cotisations syndicales et professionnelles	CO	205	0,22 %
E	Autres frais divers de gestion	CP	2 934	3,19 %
S	Frais financiers (14)	CQ		
32	Pertes diverses (15)	CR		
33	TOTAL (lignes 8 à 32)	CS	66 892	72,55 %

2035 moyenne, en Euros, issue des déclarations n° 2035 des revenus 2020 des Adhérents BNC D'ARCOLIB



ORGANISME DE GESTION AGRIÈRE AU SERVICE DES PROFESSIONNELS LIBÉRAUX  
www.arcolib.fr

REVENUS 2020

COMPTE DE RÉSULTAT FISCAL

N° 2035-B-SD 2021

Si les fonctionnaires ont des services en société (2), cocher la case « Part » ci-contre  
Ne pas cocher les autres cases (ne pas porter les sommes)

NOM ET PRENOMS OU DÉNOMINATION : MAITRE D'OEUVRE

N° SIRET : 40 Adhérents

Résultat déterminé (2) : dégrés les règles « recettes-dépenses » AK

Comptabilité tenue (2) : Hors taxe CV  Taxe incluse CW  Non assujéti à la TVA AT

Si vous êtes adhérent d'un organisme agréé (association ou organisme mixte) ou d'un organisme à but non lucratif, cocher la case « Part » ci-contre

Montant des immobilisations (report du total des bases amortissables hors TVA déductible de la col. 4 du tableau I de la déclaration n° 2035) : DA

4	Excédent (ligne 7 - ligne 33)	CA	29 140	31,56 %			
35	Plus-values à court terme (16)	CB	31	0,03 %			
36	Divers à réintégrer (17)	CC	8 970	9,71 %			
37	Bénéfice Société civile de moyen (18)	CD					
38	TOTAL (lignes 34 à 37)	CE	38 141	41,31 %			
39	Insuffisance (ligne 33 - ligne 7)	CF					
40	Frais d'établissement (19)	CG	29	0,03 %			
41	Dotation aux amortissements (20)	CH	1 410	1,53 %			
42	Mons-value à court terme	CI	20	0,02 %			
43	Dont exonération sur le bénéfice « entreprise nouvelle »	CJ					
44	Dont exonération sur le bénéfice « jeunes entreprises innovantes »	CK					
45	Dont exonération médecins « zones déficitaires en offre de soins »	CL	1 754	1,93 %			
46	Dont exonération sur le bénéfice « entreprises artistiques »	CM					
47	Dont exonération sur le bénéfice « jeunes artistes »	CN					
48	Dont déductions « médecins conventionnés de secteur I »	CO					
49	Divers à déduire (21)	CQ					
50	TOTAL (lignes 39 à 44)	CP	3 213	3,43 %			
51	Bénéfice (ligne 38 - ligne 45)	CR	34 928	37,83 %			
52	Déficit (ligne 45 - ligne 38)	CS					
53	Montant de la TVA afférente aux recettes brutes :	CX	16 563				
54	Montant de la TVA afférente aux achats (biens et services autres qu'immobilisations) :	CY	2 299				
55	doit montant de la TVA afférente aux honoraires rétrocédés :	CZ	78				
56	Contribution économique territoriale (23)	CAU					
57	Barèmes kilométriques (évaluation forfaitaire des frais de transport : autos et/ou motos) (B) et (12)						
58	(1) Type : T (véhicule de tourisme - M (Moto) ; V (Vélocycle) ; S (Super sans plomb - GPL)						
59	(2) mettre une croix dans la colonne : (3) indiquer : super, diesel						
60	Designation des véhicules :						
61	Modèle(s)	Type (1)	Barème BNC (2)	Barème BIC	Kilométrage professionnel	Indemnités kilométriques déductibles	Amortissements non déductibles
62							
63							
64							
65	Frais réels non couverts par les barèmes kilométriques						
66	Total A à reporter ligne 23 de l'annexe 2035 A ; total B à reporter au cadre B de la déclaration 2035						

2035 moyenne, en Euros, issue des déclarations n° 2035 des revenus 2020 des Adhérents BNC D'ARCOLIB

pour AJ **1 2** mois

1		NOM ET PRENOMS OU DÉNOMINATION		MAITRE D'OEUVRE													
Nature de l'activité (1)		40 Adhérents										Code activité pour les praticiens médicaux					
N° SIRET												si exercice en société (2)	AV		Nombre d'associés	AS	
Résultat déterminé (2)		d'après les règles « recettes-dépenses »				AK	d'après les règles « créances-dettes »				AL						
Comptabilité tenue (2) :		Hors taxe	CV	<input checked="" type="checkbox"/>	Taxe incluse	CW	Non assujetti à la TVA				AT						
Si vous êtes adhérent d'un organisme agréé (association ou organisme mixte) ou client d'un viseur fiscal		AM	<input checked="" type="checkbox"/>	Année d'adhésion			Nombre de salariés	AP				Salaires nets perçus	AR				
Montant des immobilisations (report du total des bases amortissables hors TVA déductible de la col.4 du tableau I de la déclaration n° 2035)		DA															
R E C E T T E S	1	Recettes encaissées y compris les remboursements de frais (1)										AA	93 688	101,47 %			
	2	À déduire Débours payés pour le compte des clients (2)										AB					
	3	Honoraires rétrocedés (dont suppléments rétrocedés) (3)										AC	1 356	1,47 %			
	4	Montant net des recettes										AD	92 332	100,00 %			
	5	Produits financiers (4)										AE	4				
	6	Gains divers (5)										AF	3 697	4,00 %			
	7	TOTAL (ligne 4 à 6)										AG	96 032	104,01 %			
D É P E N S E S  P R O F E S S I O N N E L L E S	8	Achats (6)										BA	944	1,02 %			
	9	Frais de personnel Salaires nets et avantages en nature (7)										BB	16 892	18,29 %			
	10	Charges sociales sur salaires (parts patronale et ouvrière)										BC	4 054	4,39 %			
	11	Taxe sur la valeur ajoutée										BD					
	12	Impôts et taxes (8) Contribution économique territoriale										JY	467	0,51 %			
	13	Autres impôts										BS	691	0,75 %			
	14	(9) Contribution sociale généralisée déductible										BV	2 071	2,24 %			
	15	Loyer et charges locatives										BF	3 669	3,97 %			
	16	Location de matériel et de mobilier – dont redevances de collaboration (10)										BW	1 359	1,47 %			
	17	Entretien et réparations											865	0,94 %			
	18	Personnel intérimaire															
	19	Petit outillage (11)											758	0,82 %			
	20	Chauffage, eau, gaz, électricité											387	0,42 %			
	21	Honoraires ne constituant pas les rétrocessions (11)											2 148	2,33 %			
	22	Primes d'assurances											8 176	8,86 %			
	23	Frais de véhicules (12)											6 122	6,63 %			
		(cocher la case si évaluation forfaitaire) ...															
	24	Autres frais de déplacements (voyages...)...											805	0,87 %			
	25	Charges sociales personnelles (13)		dont obligatoires			BT	8 747									
				dont cotisations facultatives Madelin		BZ	2 117		dont facultatives aux nouveaux plans d'épargne retraite		BU	255		BK	11 120		12,04 %
26	Frais de réception, de représentation et de congrès											861	0,93 %				
27	Fournitures de bureau, frais de documentation, de correspondance et de téléphone											1 896	2,05 %				
28	Frais d'actes et de contentieux											15	0,02 %				
29	Cotisations syndicales et professionnelles										BY	205	0,22 %				
30	Autres frais divers de gestion											2 934	3,18 %				
31	Frais financiers (14)										BN	261	0,28 %				
32	Pertes diverses (15)										BP	191	0,21 %				
33	TOTAL (lignes 8 à 32)										BR	66 892	72,45 %				

NOM ET PRENOMS OU DÉNOMINATION

**MAITRE D'OEUVRE**


N° SIRET

40 Adhérents

<b>DÉTERMINATION DU RÉSULTAT</b>	<b>4</b>	<b>34</b>	<b>Excédent (ligne 7 – ligne 33)</b>				CA	<b>29 140</b>	31,56 %			
		<b>35</b>	Plus-values à court terme (16)				CB	<b>31</b>	0,03 %			
		<b>36</b>	Divers à réintégrer (17)				CC	<b>8 970</b>	9,71 %			
		<b>37</b>	Bénéfice Société civile de moyen (18)				CD					
		<b>38</b>	TOTAL (ligne 34 à 37)				CE	<b>38 141</b>	41,31 %			
		<b>39</b>	Insuffisance (ligne 33 – ligne 7)				CF					
		<b>40</b>	Frais d'établissement (19)				CG	<b>29</b>	0,03 %			
		<b>41</b>	Dotation aux amortissements (20)				CH	<b>1 410</b>	1,53 %			
		<b>42</b>	Moins-value à court terme				CK	<b>20</b>	0,02 %			
		<b>43</b>	Divers à déduire (21)	dont exonération sur le bénéfice « zone franche urbaine territoire entrepreneur »	CS			CL	<b>1 754</b>	1,90 %		
				dont exonération sur le bénéfice « entreprise nouvelle »	AW		dont l'abondement sur l'épargne salariale				CT	<b>285</b>
				dont exonération « jeunes entreprises innovantes »	CU		dont exonération sur le bénéfice « jeunes artistes »				CO	
				dont exonération médecins « zones déficitaires en offre de soins »	CI		dont déductions « médecins conventionnés de secteur I »				CQ	
		<b>44</b>	Déficit Société civile de moyens (18)				CM					
	<b>45</b>	TOTAL (lignes 39 à 44)				CN	<b>3 213</b>	3,48 %				
	<b>46</b>	Bénéfice (ligne 38 – ligne 45)				CP	<b>34 928</b>	37,83 %				
	<b>47</b>	Déficit (ligne 45 – ligne 38)				CR						
<b>5</b>	Taxe sur la valeur ajoutée	Montant de la TVA afférente aux recettes brutes :				CX	<b>16 563</b>					
		Montant de la TVA afférente aux achats (biens et services autres qu'immobilisations) :				CY	<b>2 299</b>					
		dont montant de la TVA afférente aux honoraires récédés :				CZ	<b>78</b>					
<b>6</b>	Contribution économique territoriale (23)	Recettes provenant d'activités exonérées à titre permanent :				AU						
<b>7</b>	Barèmes kilométriques (évaluation forfaitaire des frais de transport : autos et/ou motos) (B) et (12) (1) Type : T (véhicule de tourisme ; M (Moto) ; V (Vélocycle, scooter) ; (2) mettre une croix dans la colonne ; (3) indiquer : super, diesel, super sans plomb, GPL.											
Désignation des véhicules :		Puissance fiscale	Barème BNC (2)	Barème BIC		Kilométrage professionnel	Indemnités kilométriques déductibles	Amortissements pratiqués à réintégrer (si véhicules inscrits au registre des immobilisations)				
Modèle(s)	Type (1)			(2)	Type de carburant (3)							
	<b>T</b>		<b>X</b>			<b>18 665</b>						
Frais réels non couverts par les barèmes kilométriques ----->												
Total A à reporter ligne 23 de l'annexe 2035 A ; total B à reporter au cadre B de la page 2 de la déclaration 2035							<b>A</b>		<b>B</b>			



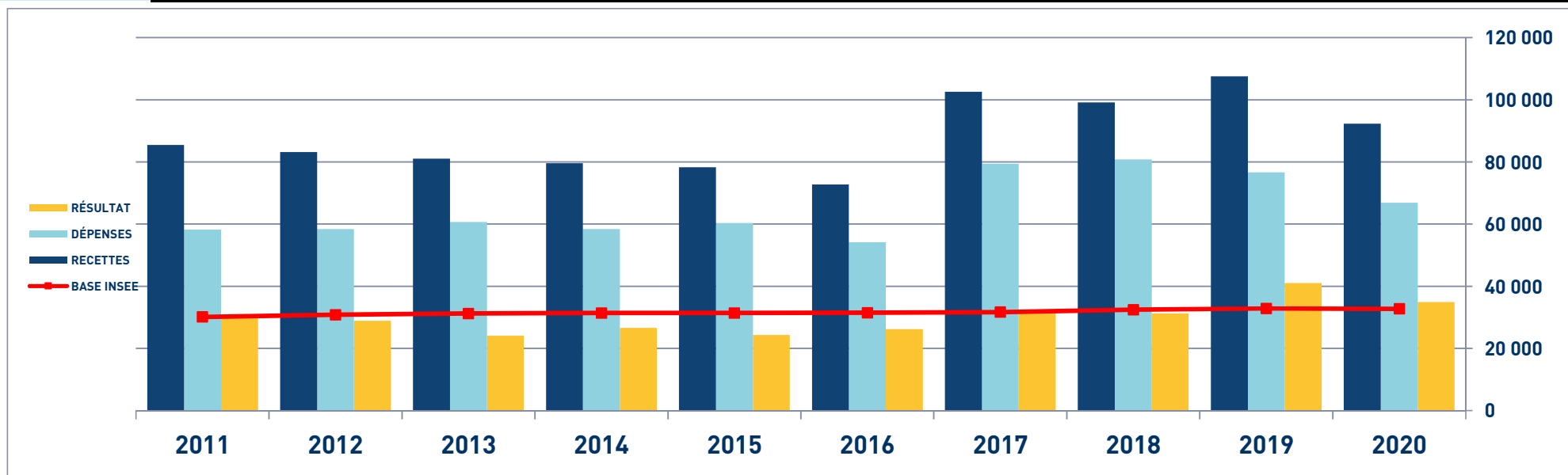
# STATISTIQUES PAR TRANCHES DE RECETTES – MAITRE D'OEUVRE

 <b>2020</b>		Tranche n° 1		Tranche n° 2		Tranche n° 3	
		de 0 € à 58 570 €		de 58 571 € à 111 586 €		de 111 587 € à 277 337 €	
		15 Adhérents		14 Adhérents		13 Adhérents	
RECETTES	Recettes encaissées	36 702	102,29 %	82 763	102,12 %	169 881	100,82 %
	A déduire : Débours payés						
	Honoraires rétrocedés	820	2,29 %	1 716	2,12 %	1 377	0,82 %
	<b>Montant net des Recettes</b>	<b>35 882</b>	<b>100,00 %</b>	<b>81 047</b>	<b>100,00 %</b>	<b>168 504</b>	<b>100,00 %</b>
	Produits financiers			7	0,01 %	5	
Gains divers	5 649	15,74 %	1 446	1,78 %	3 415	2,03 %	
<b>TOTAL RECETTES</b>		<b>41 531</b>	<b>115,74 %</b>	<b>82 499</b>	<b>101,79 %</b>	<b>171 924</b>	<b>102,03 %</b>
DÉPENSES	Achats	1 333	3,71 %	190	0,23 %	1 162	0,69 %
	Salaires nets	1 473	4,11 %	7 933	9,79 %	42 820	25,41 %
	Charges sociales sur salaires	392	1,09 %	670	0,83 %	11 652	6,91 %
	Taxe sur la Valeur Ajoutée						
	Contrib. Économique Territoriale	401	1,12 %	450	0,56 %	576	0,34 %
	Autres impôts	144	0,40 %	724	0,89 %	1 187	0,70 %
	CSG déductible	374	1,04 %	2 303	2,84 %	3 808	2,26 %
	Loyers et charges locatives	1 343	3,74 %	1 561	1,93 %	8 058	4,78 %
	Location de matériel et mobilier	376	1,05 %	795	0,98 %	2 983	1,77 %
	- Entretien et réparations	103	0,29 %	481	0,59 %	2 048	1,22 %
	- Personnel intérimaire						
	- Petit outillage	470	1,31 %	554	0,68 %	1 303	0,77 %
	- Chauffage, eau, gaz, électricité	108	0,30 %	178	0,22 %	898	0,53 %
	- Honoraires non rétrocedés	1 374	3,83 %	1 797	2,22 %	3 158	1,87 %
	- Primes d'assurances	3 638	10,14 %	5 820	7,18 %	15 370	9,12 %
	<b>TOTAL T.F.S.E.</b>	<b>5 694</b>	<b>15,87 %</b>	<b>8 831</b>	<b>10,90 %</b>	<b>22 777</b>	<b>13,52 %</b>
	- Frais de véhicules	4 443	12,38 %	5 575	6,88 %	8 963	5,32 %
	- Autres frais de déplacements	939	2,62 %	476	0,59 %	1 279	0,76 %
	<b>TOTAL TRANSPORTS ET DÉPLAC.</b>	<b>5 383</b>	<b>15,00 %</b>	<b>6 051</b>	<b>7,47 %</b>	<b>10 242</b>	<b>6,08 %</b>
	- Charges sociales Obligatoires	3 395	9,46 %	7 949	9,81 %	15 651	9,29 %
	- Facultatives Madelin	1 279	3,56 %	1 836	2,27 %	3 134	1,86 %
	- Facultatives NPER			519	0,64 %	227	0,13 %
	<b>CHARGES SOCIALES PERSONNELLES</b>	<b>4 674</b>	<b>13,03 %</b>	<b>10 304</b>	<b>12,71 %</b>	<b>19 013</b>	<b>11,28 %</b>
- Frais de réception, représ.	264	0,74 %	489	0,60 %	1 844	1,09 %	
- Fournitures de bureau, doc...	1 054	2,94 %	1 610	1,99 %	3 070	1,82 %	
- Frais d'actes et contentieux	8	0,02 %	15	0,02 %	23	0,01 %	
- Cotisations syndicales et prof.	182	0,51 %	108	0,13 %	335	0,20 %	
- Autres frais divers de gestion	3 215	8,96 %	1 238	1,53 %	4 003	2,38 %	
<b>TOTAL FRAIS DIVERS DE GESTION</b>	<b>4 723</b>	<b>13,16 %</b>	<b>3 460</b>	<b>4,27 %</b>	<b>9 276</b>	<b>5,50 %</b>	
Frais financiers	153	0,43 %	296	0,37 %	318	0,19 %	
Pertes diverses	306	0,85 %	3		232	0,14 %	
<b>TOTAL DÉPENSES</b>	<b>26 769</b>	<b>74,60 %</b>	<b>43 570</b>	<b>53,76 %</b>	<b>134 104</b>	<b>79,59 %</b>	
RÉSULTAT	Excédent	14 762	41,14 %	38 929	48,03 %	37 819	22,44 %
	Plus-values à court terme	60	0,17 %	25	0,03 %	27	0,02 %
	Divers à réintégrer	1 040	2,90 %	5 857	7,23 %	20 096	11,93 %
	Bénéfice SCM						
	Frais d'établissement			17	0,02 %	71	0,04 %
	Dotations aux amortissements	445	1,24 %	1 074	1,33 %	2 901	1,72 %
	Moins-values à court terme			57	0,07 %		
	Divers à déduire	2 365	6,59 %	1 148	1,42 %	1 546	0,92 %
	Déficit SCM						
	<b>RÉSULTAT</b>	<b>13 052</b>	<b>36,37 %</b>	<b>42 514</b>	<b>52,46 %</b>	<b>53 424</b>	<b>31,70 %</b>
<b>Kilométrage moyen</b>		<b>13 463 km</b>		<b>16 897 km</b>		<b>29 657 km</b>	

## MAITRE D'ŒUVRE - ÉVOLUTION SUR 10 ANS

En eUROS

Année	2011	% Var.	2012	% Var.	2013	% Var.	2014	% Var.	2015	% Var.	2016	% Var.	2017	% Var.	2018	% Var.	2019	% Var.	2020
Nb Adhérents	58	11/12	69	12/13	64	13/14	59	14/15	55	15/16	54	16/17	52	17/18	41	18/19	35	19/20	40
<b>RECETTES NETTES</b>	<b>85 470</b>	<b>-2,63</b>	<b>83 222</b>	<b>-2,58</b>	<b>81 079</b>	<b>-1,86</b>	<b>79 570</b>	<b>-1,61</b>	<b>78 285</b>	<b>-7,07</b>	<b>72 751</b>	<b>40,98</b>	<b>102 565</b>	<b>-3,33</b>	<b>99 149</b>	<b>8,53</b>	<b>107 602</b>	<b>-14,19</b>	<b>92 332</b>
Ch. de Personnel	14 915		13 341		14 271		13 971		15 765		14 829		21 073		25 496		25 439		20 946
Impôts et Taxes	2 130		2 376		2 622		2 775		3 046		2 287		2 809		4 854		4 789		3 229
Transport et Dépl.	9 809		9 212		10 008		9 332		8 069		7 319		8 387		7 382		8 728		6 927
Ch. Soc. Perso.	8 048		9 002		10 117		10 100		9 598		9 086		10 141		12 953		12 737		11 120
Autres Charges	23 312		24 478		23 679		22 249		23 866		20 630		37 026		30 120		24 969		24 670
<b>TOTAL DÉPENSES</b>	<b>58 214</b>	<b>0,33</b>	<b>58 409</b>	<b>3,92</b>	<b>60 697</b>	<b>-3,74</b>	<b>58 427</b>	<b>3,28</b>	<b>60 344</b>	<b>-10,26</b>	<b>54 151</b>	<b>46,69</b>	<b>79 436</b>	<b>1,72</b>	<b>80 805</b>	<b>-5,13</b>	<b>76 662</b>	<b>-12,74</b>	<b>66 892</b>
<b>RÉSULTAT NET</b>	<b>30 128</b>	<b>-4,22</b>	<b>28 858</b>	<b>-16,43</b>	<b>24 116</b>	<b>10,33</b>	<b>26 608</b>	<b>-8,55</b>	<b>24 334</b>	<b>7,58</b>	<b>26 178</b>	<b>22,50</b>	<b>32 067</b>	<b>-2,57</b>	<b>31 244</b>	<b>31,22</b>	<b>40 997</b>	<b>-14,80</b>	<b>34 928</b>



# MAITRE D'OEUVRE

## SYNTHÈSE DES 20 DERNIÈRES ANNÉES

en Euros

ANNÉES :	2001	2002	2003	2004	2005	2006	2007	2008	2009	2010	2011	2012	2013	2014	2015	2016	2017	2018	2019	2020
RECETTES	77 459	91 803	80 234	80 980	87 964	90 057	89 257	81 897	76 490	79 833	85 470	83 222	81 079	79 570	78 285	72 751	102 565	99 149	107 602	92 332
DÉPENSES	47 982	58 503	51 660	50 067	50 453	54 368	56 509	55 898	54 352	57 439	58 214	58 409	60 697	58 427	60 344	54 151	79 436	80 805	76 662	66 892
RÉSULTAT	27 764	32 085	26 773	29 511	35 793	34 442	32 263	26 772	23 666	24 573	30 128	28 858	24 116	26 608	24 334	26 178	32 067	31 244	40 997	34 928

