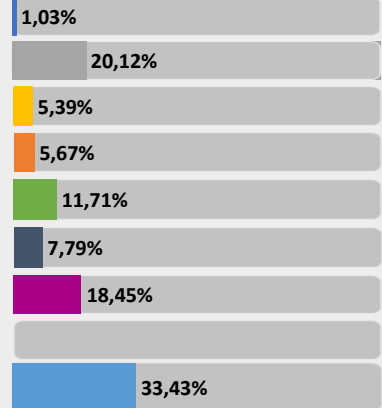
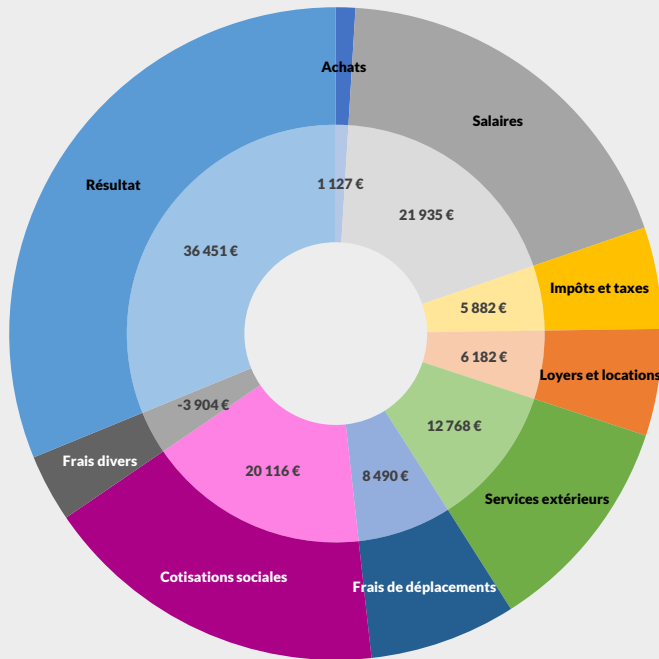




REVENUS 2022

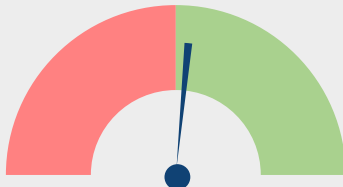
Nombre : 38 adhérents

### Répartition des recettes nettes

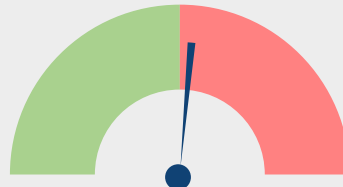


### Evolutions des postes entre 2021 et 2022

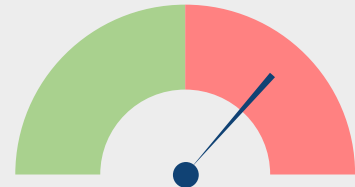
Recettes nettes



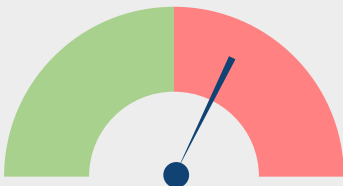
Achats



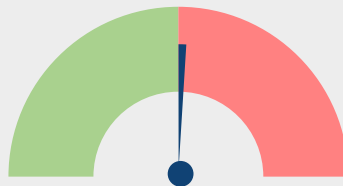
Impôts et taxes



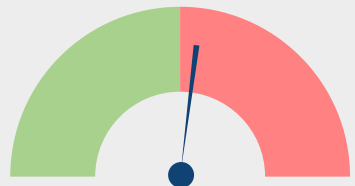
Loyers et Locations



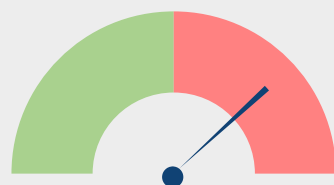
Travaux, Fournitures et Services ext.



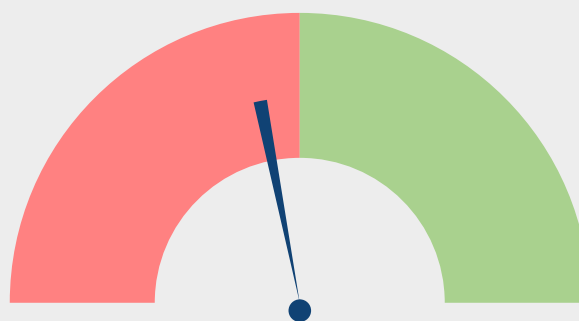
Frais de déplacements



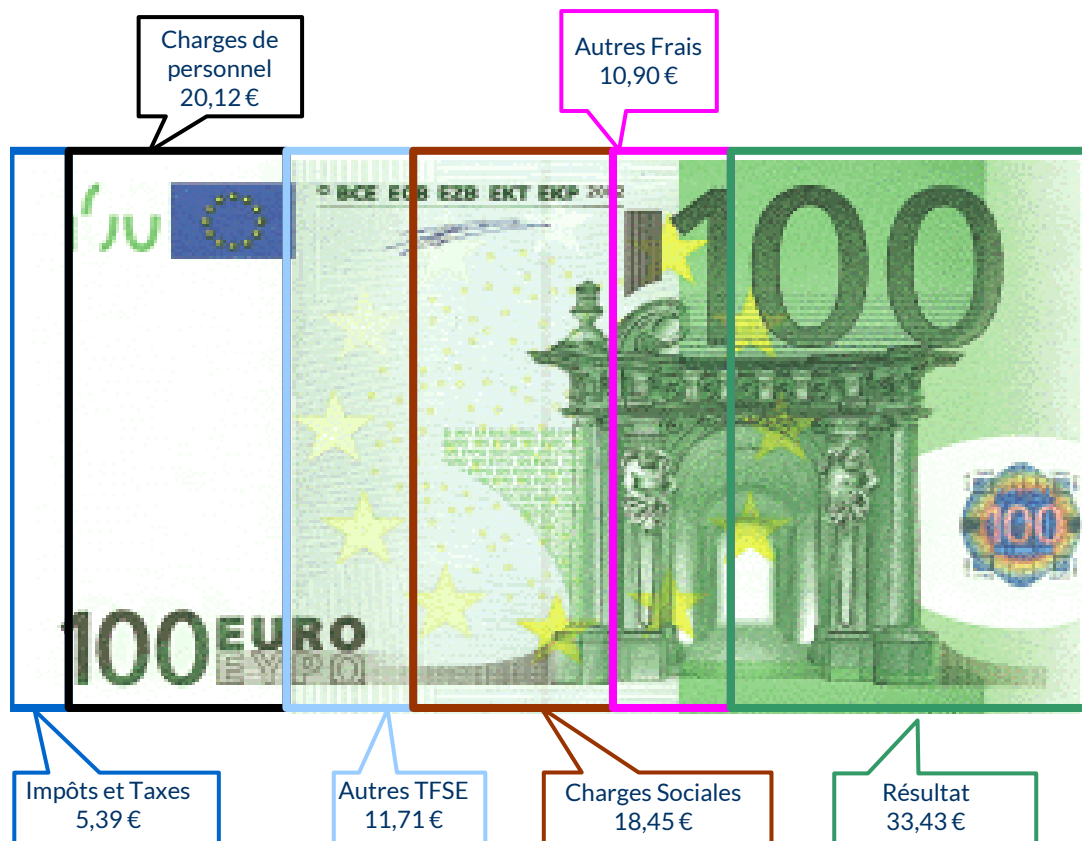
Cotisations sociales exploitant



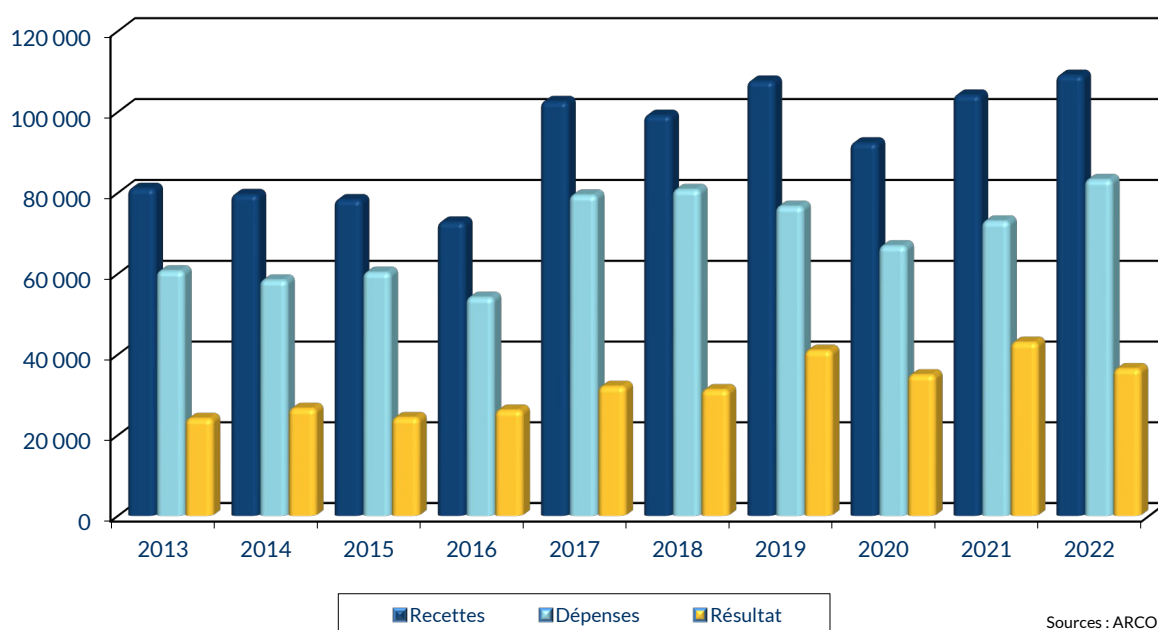
Résultat



## UTILISATION DE 100 € DE RECETTES EN 2022



## ÉVOLUTION DE LA PROFESSION SUR 10 ANS



**RENNES**  
8 place du Colombier  
BP 40415  
35 004 RENNES Cedex

**VANNES**  
1 rue Anita Conti  
56 000 VANNES

**PARIS**  
15 avenue Trudaine  
75 009 PARIS

☎ : 02 23 300 600 - @ : contact@arcolib.fr

pour AJ **1** | **2** | mois

1		NOM ET PRENOMS OU DÉNOMINATION		MAITRE D'OEUVRE												
Nature de l'activité (1)		38 Adhérents										Code activité pour les praticiens médicaux				
N° SIRET		si exercice en société (2)										AV	Nombre d'associés		AS	
Résultat déterminé (2)		d'après les règles « recettes-dépenses »					AK	d'après les règles « créances-dettes »					AL			
Comptabilité tenue (2) :		Hors taxe	CV	<input checked="" type="checkbox"/>	Taxe incluse	CW	Non assujetti à la TVA					AT				
Si vous êtes adhérent d'un organisme agréé (association ou organisme mixte) ou client d'un viseur fiscal		AM	<input checked="" type="checkbox"/>	Année d'adhésion			Nombre de salariés	AP				Salaires nets perçus	AR			
Montant des immobilisations (report du total des bases amortissables hors TVA déductible de la col.4 du tableau I de la déclaration n° 2035)		DA														
R E C E T T E S	2	1 Recettes encaissées y compris les remboursements de frais (1)										AA	<b>110 901</b>	101,70 %		
		2 À déduire Débourx payés pour le compte des clients (2)										AB				
		3 Honoraires rétrocedés (dont suppléments rétrocedés) (3)										AC	<b>1 854</b>	1,70 %		
		4 Montant net des recettes										AD	<b>109 047</b>	100,00 %		
		5 Produits financiers (4)										AE	<b>16</b>	0,01 %		
		6 Gains divers (5)										AF	<b>804</b>	0,74 %		
		7 TOTAL (ligne 4 à 6)										AG	<b>109 867</b>	100,75 %		
D É P E N S E S  P R O F E S S I O N N E L L E S	3	8 Achats (6)										BA	<b>1 127</b>	1,03 %		
		9 Frais de personnel		Salaires nets et avantages en nature (7)								BB	<b>18 620</b>	17,08 %		
		10		Charges sociales sur salaires (parts patronale et ouvrière)								BC	<b>3 316</b>	3,04 %		
		11		Taxe sur la valeur ajoutée								BD				
		12		Contribution économique territoriale								JY	<b>515</b>	0,47 %		
		13		Autres impôts								BS	<b>1 259</b>	1,15 %		
		14		(9) Contribution sociale généralisée déductible								BV	<b>4 108</b>	3,77 %		
		15 Loyer et charges locatives										BF	<b>4 585</b>	4,20 %		
		16 Location de matériel et de mobilier – dont redevances de collaboration (10)										BW	<b>1 597</b>	1,46 %		
		17		Entretien et réparations									<b>826</b>	0,76 %		
		18		Personnel intérimaire									<b>7</b>	0,01 %		
		19		Petit outillage (11)									<b>690</b>	0,63 %		
		20		Chauffage, eau, gaz, électricité									<b>678</b>	0,62 %		
		21		Honoraires ne constituant pas les rétrocessions (11)									<b>2 333</b>	2,14 %		
		22		Primes d'assurances									<b>8 233</b>	7,55 %		
		23		Frais de véhicules (12)									<b>6 961</b>	6,38 %		
				(cocher la case si évaluation forfaitaire) ...												
		24		Autres frais de déplacements (voyages...)...									<b>1 528</b>	1,40 %		
		25		Charges sociales personnelles (13)		dont obligatoires				BT	<b>17 404</b>		BK	<b>20 116</b>	18,45 %	
			dont cotisations facultatives Madelin		BZ	<b>2 387</b>		dont facultatives aux nouveaux plans d'épargne retraite	BU	<b>325</b>						
	26		Frais de réception, de représentation et de congrès									<b>983</b>	0,90 %			
	27		Fournitures de bureau, frais de documentation, de correspondance et de téléphone									<b>1 972</b>	1,81 %			
	28		Frais d'actes et de contentieux									<b>24</b>	0,02 %			
	29		Cotisations syndicales et professionnelles								BY	<b>226</b>	0,21 %			
	30		Autres frais divers de gestion									<b>2 955</b>	2,71 %			
	31		Frais financiers (14)								BN	<b>437</b>	0,40 %			
	32		Pertes diverses (15)								BP	<b>182</b>	0,17 %			
	33		TOTAL (lignes 8 à 32)										BR	<b>83 280</b>	76,37 %	

2035 moyenne, en Euros, issue des déclarations n° 2035 des revenus 2022 des Adhérents BNC d'ARCOLIB

NOM ET PRENOMS OU DÉNOMINATION **MAITRE D'OEUVRE**

N° SIRET

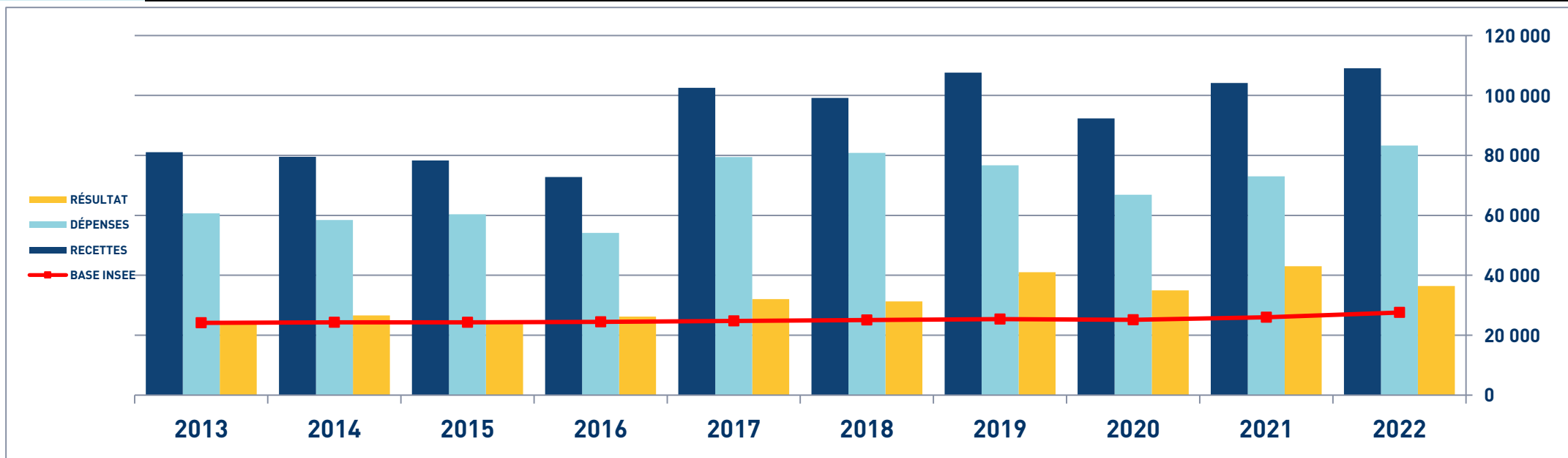
38 Adhérents

<b>DÉTÉRMINATION DU RÉSULTAT</b>	<b>4</b>	<b>34</b>	<b>Excédent (ligne 7 – ligne 33)</b>					CA	<b>26 587</b> 24,38 %			
		<b>35</b>	Plus-values à court terme (16)					CB	<b>3</b>			
		<b>36</b>	Divers à réintégrer (17)					CC	<b>11 907</b> 10,92 %			
		<b>37</b>	Bénéfice Société civile de moyen (18)					CD				
		<b>38</b>	TOTAL (ligne 34 à 37)					CE	<b>38 497</b> 35,30 %			
		<b>39</b>	<b>Insuffisance (ligne 33 – ligne 7)</b>					CF				
		<b>40</b>	Frais d'établissement (19)					CG				
		<b>41</b>	Dotation aux amortissements (20)					CH	<b>1 536</b> 1,41 %			
			dont amortissement des éléments incorporels du fonds qui sont indissociables (art. 39, 1 – 2°, al. 3)					BE				
		<b>42</b>	Moins-value à court terme					CK	<b>7</b> 0,01 %			
		<b>43</b>	Divers à déduire (21)	dont exonération sur le bénéficiaire « zone franche urbaine territoire entrepreneur »	CS		dont l'abondement sur l'épargne salariale	CT	<b>113</b>	CL	<b>502</b> 0,46 %	
				dont exonération sur le bénéficiaire « entreprise nouvelle »	AW		dont exonération sur le bénéficiaire « jeunes artistes »	CO				
				dont exonération « jeunes entreprises innovantes »	CU		dont déductions « médecins conventionnés de secteur I »	CQ				
				dont exonération médecins « zones déficitaires en offre de soins »	CI		dont aides Fonds de solidarité Covid	CJ				
		<b>44</b>	Déficit Société civile de moyens (18)					CM				
		<b>45</b>	TOTAL (lignes 39 à 44)					CN	<b>2 045</b> 1,88 %			
		<b>46</b>	Bénéfice (ligne 38 – ligne 45)					CP	<b>36 451</b> 33,43 %			
	<b>47</b>	Déficit (ligne 45 – ligne 38)					CR					
	<b>5</b>	Taxe sur la valeur ajoutée	Montant de la TVA afférente aux recettes brutes :					CX	<b>18 748</b>			
			Montant de la TVA afférente aux achats (biens et services autres qu'immobilisations) :					CY	<b>2 205</b>			
			dont montant de la TVA afférente aux honoraires rétrocedés :					CZ	<b>142</b>			
	<b>6</b>	Contribution économique territoriale (23)	Recettes provenant d'activités exonérées à titre permanent :					AU				
	<b>7</b>	Barèmes kilométriques (évaluation forfaitaire des frais de transport : autos et/ou motos) (B) et (12) (1) Type : T (véhicule de tourisme ; M (Moto) ; V (Vélocycle, scooter) ; (2) mettre une croix dans la colonne ; (3) indiquer : thermique, à hydrogène, hybride, électrique ; (4) indiquer : diesel, super sans plomb, GPL.										
		Désignation des véhicules :		Puissance fiscale	Barème BNC (2)	Barème BIC (2)	Motorisation (3)	Type de carburant (4)	Kilométrage professionnel	Indemnités kilométriques déductibles	Amortissements pratiqués à réintégrer (si véhicules inscrits au registre des immobilisations)	
		Modèle(s)	Type (1)									
			T		X				19 216			
		Frais réels non couverts par les barèmes kilométriques ----->										
		Total A à reporter ligne 23 de l'annexe 2035 A ; total B à reporter au cadre B de la page 2 de la déclaration 2035									A	B

# MAITRE D'ŒUVRE - ÉVOLUTION SUR 10 ANS

En eUR0S

Année	2013	% Var.	2014	% Var.	2015	% Var.	2016	% Var.	2017	% Var.	2018	% Var.	2019	% Var.	2020	% Var.	2021	% Var.	2022
Nb Adhérents	64	13/14	59	14/15	55	15/16	54	16/17	52	17/18	41	18/19	35	19/20	40	20/21	37	21/22	38
<b>RECETTES NETTES</b>	<b>81 079</b>	<b>-1,86</b>	<b>79 570</b>	<b>-1,61</b>	<b>78 285</b>	<b>-7,07</b>	<b>72 751</b>	<b>40,98</b>	<b>102 565</b>	<b>-3,33</b>	<b>99 149</b>	<b>8,53</b>	<b>107 602</b>	<b>-14,19</b>	<b>92 332</b>	<b>12,80</b>	<b>104 154</b>	<b>4,70</b>	<b>109 047</b>
Ch. de Personnel	14 271		13 971		15 765		14 829		21 073		25 496		25 439		20 946		23 681		21 936
Impôts et Taxes	2 622		2 775		3 046		2 287		2 809		4 854		4 789		3 229		4 075		5 882
Transport et Dépl.	10 008		9 332		8 069		7 319		8 387		7 382		8 728		6 927		7 977		8 490
Ch. Soc. Perso.	10 117		10 100		9 598		9 086		10 141		12 953		12 737		11 120		13 188		20 116
Autres Charges	23 679		22 249		23 866		20 630		37 026		30 120		24 969		24 670		24 097		26 856
<b>TOTAL DÉPENSES</b>	<b>60 697</b>	<b>-3,74</b>	<b>58 427</b>	<b>3,28</b>	<b>60 344</b>	<b>-10,26</b>	<b>54 151</b>	<b>46,69</b>	<b>79 436</b>	<b>1,72</b>	<b>80 805</b>	<b>-5,13</b>	<b>76 662</b>	<b>-12,74</b>	<b>66 892</b>	<b>9,16</b>	<b>73 018</b>	<b>14,05</b>	<b>83 280</b>
<b>RÉSULTAT NET</b>	<b>24 116</b>	<b>10,33</b>	<b>26 608</b>	<b>-8,55</b>	<b>24 334</b>	<b>7,58</b>	<b>26 178</b>	<b>22,50</b>	<b>32 067</b>	<b>-2,57</b>	<b>31 244</b>	<b>31,22</b>	<b>40 997</b>	<b>-14,80</b>	<b>34 928</b>	<b>23,13</b>	<b>43 006</b>	<b>-15,24</b>	<b>36 451</b>

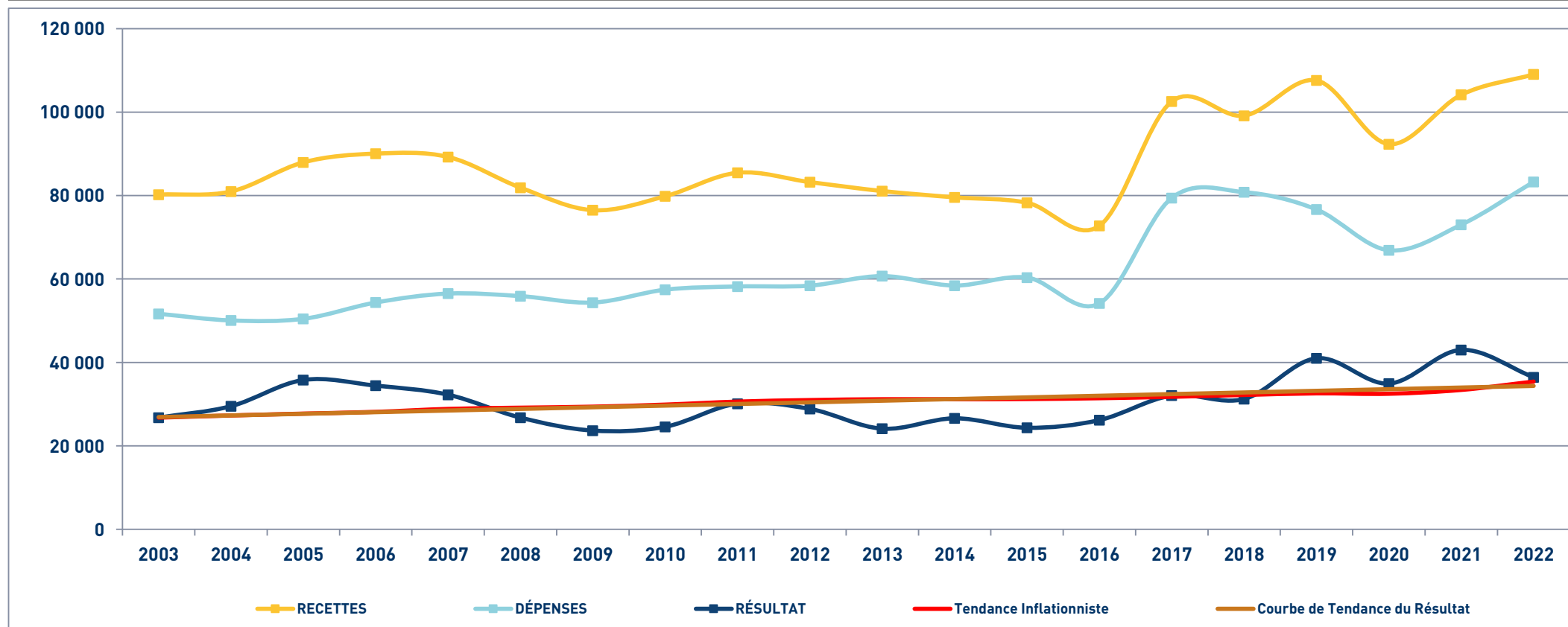


# MAITRE D'OEUVRE

## SYNTHÈSE DES 20 DERNIÈRES ANNÉES

en euros

ANNÉES :	2003	2004	2005	2006	2007	2008	2009	2010	2011	2012	2013	2014	2015	2016	2017	2018	2019	2020	2021	2022
RECETTES	80 234	80 980	87 964	90 057	89 257	81 897	76 490	79 833	85 470	83 222	81 079	79 570	78 285	72 751	102 565	99 149	107 602	92 332	104 154	109 047
DÉPENSES	51 660	50 067	50 453	54 368	56 509	55 898	54 352	57 439	58 214	58 409	60 697	58 427	60 344	54 151	79 436	80 805	76 662	66 892	73 018	83 280
RÉSULTAT	26 773	29 511	35 793	34 442	32 263	26 772	23 666	24 573	30 128	28 858	24 116	26 608	24 334	26 178	32 067	31 244	40 997	34 928	43 006	36 451



# STATISTIQUES PAR TRANCHES DE RECETTES - MAITRE D'OEUVRE



2022

		Tranche n° 1		Tranche n° 2		Tranche n° 3		
		de 0 € à 66 741 €		de 66 742 € à 141 418 €		de 141 419 € à 296 652 €		
		14 Adhérents		14 Adhérents		12 Adhérents		
RECETTES	Recettes encaissées	34 681	103,11 %	99 155	100,32 %	212 584	102,15 %	
	A déduire : Débours payés Honoraires rétrocedés	1 045	3,11 %	316	0,32 %	4 475	2,15 %	
	<b>Montant net des Recettes</b>	<b>33 636</b>	<b>10</b>	<b>98 839</b>	<b>10</b>	<b>208 108</b>	<b>10</b>	
	Produits financiers	5	0,01 %	13	0,01 %	29	0,01 %	
	Gains divers	525	1,56 %	399	0,40 %	1 757	0,84 %	
	<b>TOTAL RECETTES</b>	<b>34 166</b>	<b>101,58 %</b>	<b>99 251</b>	<b>100,42 %</b>	<b>209 895</b>	<b>100,86 %</b>	
DÉPENSES	Achats	132	0,39 %	525	0,53 %	2 804	1,35 %	
	Salaires nets	1 306	3,88 %	8 992	9,10 %	48 124	23,12 %	
	Charges sociales sur salaires			1 472	1,49 %	9 480	4,56 %	
	Taxe sur la Valeur Ajoutée							
	Contrib. Économique Territoriale	408	1,21 %	533	0,54 %	642	0,31 %	
	Autres impôts	605	1,80 %	1 176	1,19 %	2 136	1,03 %	
	CSG déductible	1 312	3,90 %	4 124	4,17 %	7 638	3,67 %	
	Loyers et charges locatives	1 415	4,21 %	4 023	4,07 %	10 099	4,85 %	
	Location de matériel et mobilier	139	0,41 %	1 100	1,11 %	3 963	1,90 %	
	- Entretien et réparations	188	0,56 %	933	0,94 %	1 607	0,77 %	
	- Personnel intérimaire			19	0,02 %			
	- Petit outillage	399	1,19 %	649	0,66 %	1 067	0,51 %	
	- Chauffage, eau, gaz, électricité	130	0,39 %	418	0,42 %	1 716	0,82 %	
	- Honoraires non rétrocedés	1 458	4,33 %	1 890	1,91 %	3 923	1,89 %	
	- Primes d'assurances	2 841	8,45 %	7 078	7,16 %	16 017	7,70 %	
		<b>TOTAL T.F.S.E.</b>	<b>5 017</b>	<b>14,92 %</b>	<b>10 988</b>	<b>11,12 %</b>	<b>24 331</b>	<b>11,69 %</b>
	- Frais de véhicules	3 522	10,47 %	5 888	5,96 %	11 355	5,46 %	
	- Autres frais de déplacements	925	2,75 %	780	0,79 %	3 090	1,48 %	
		<b>TOTAL TRANSPORTS ET DÉPLAC.</b>	<b>4 447</b>	<b>13,22 %</b>	<b>6 668</b>	<b>6,75 %</b>	<b>14 445</b>	<b>6,94 %</b>
	- Charges sociales Obligatoires	4 616	13,72 %	14 880	15,05 %	35 053	16,84 %	
- Facultatifs Madelin	1 186	3,53 %	2 865	2,90 %	3 410	1,64 %		
- Facultatifs NPER			221	0,22 %	771	0,37 %		
	<b>CHARGES SOCIALES PERSONNELLES</b>	<b>5 802</b>	<b>17,25 %</b>	<b>17 965</b>	<b>18,18 %</b>	<b>39 234</b>	<b>18,85 %</b>	
- Frais de réception, représ.	503	1,50 %	590	0,60 %	1 973	0,95 %		
- Fournitures de bureau, doc...	935	2,78 %	1 693	1,71 %	3 430	1,65 %		
- Frais d'actes et contentieux	21	0,06 %	28	0,03 %	21	0,01 %		
- Cotisations syndicales et prof.	224	0,67 %	106	0,11 %	347	0,17 %		
- Autres frais divers de gestion	523	1,55 %	4 479	4,53 %	6 696	3,22 %		
	<b>TOTAL FRAIS DIVERS DE GESTION</b>	<b>2 206</b>	<b>6,56 %</b>	<b>6 897</b>	<b>6,98 %</b>	<b>12 469</b>	<b>5,99 %</b>	
Frais financiers	103	0,31 %	424	0,43 %	866	0,42 %		
Pertes diverses	36	0,11 %	3		530	0,25 %		
	<b>TOTAL DÉPENSES</b>	<b>22 928</b>	<b>68,17 %</b>	<b>64 891</b>	<b>65,65 %</b>	<b>176 762</b>	<b>84,94 %</b>	
RÉSULTAT	Excédent	11 238	33,41 %	34 360	34,76 %	33 132	15,92 %	
	Plus-values à court terme			8	0,01 %	9		
	Divers à réintégrer	1 279	3,80 %	8 456	8,56 %	28 999	13,93 %	
	Bénéfice SCM							
	Frais d'établissement							
	Dotations aux amortissements	575	1,71 %	1 772	1,79 %	3 234	1,55 %	
	Moins-values à court terme	2	0,01 %			22	0,01 %	
	Divers à déduire			309	0,31 %	1 585	0,76 %	
	Déficit SCM							
		<b>RÉSULTAT</b>	<b>11 939</b>	<b>35,49 %</b>	<b>40 742</b>	<b>41,22 %</b>	<b>57 300</b>	<b>27,53 %</b>
Kilométrage moyen		10 921 km		16 094 km		31 767 km		