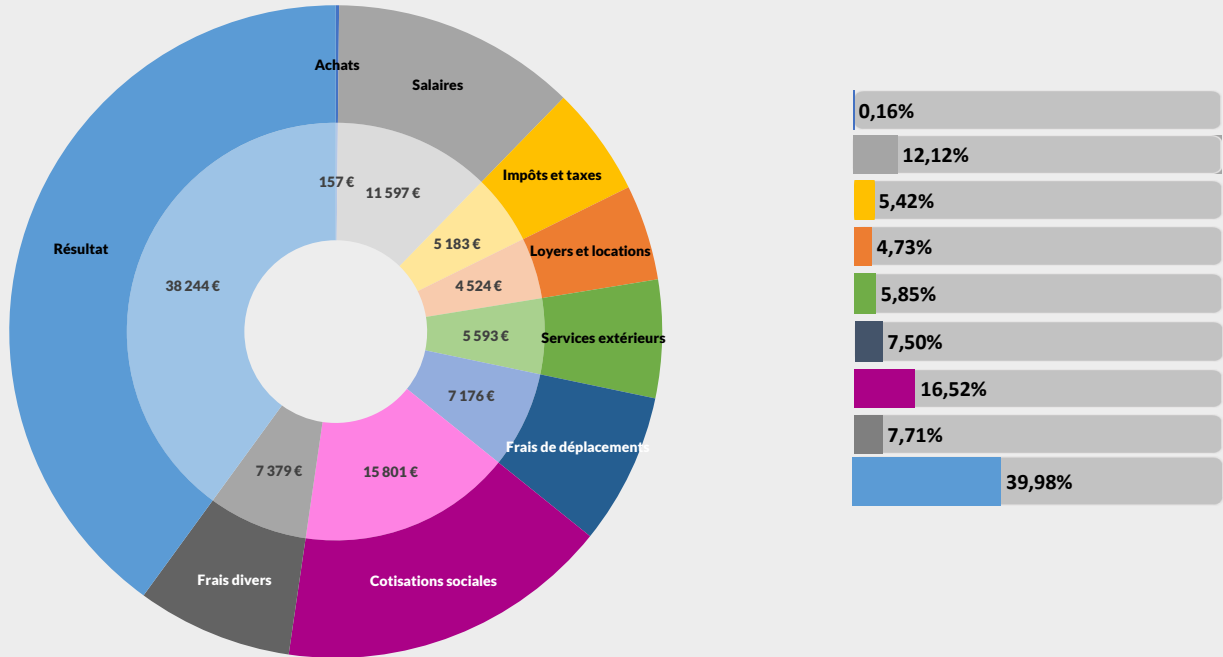




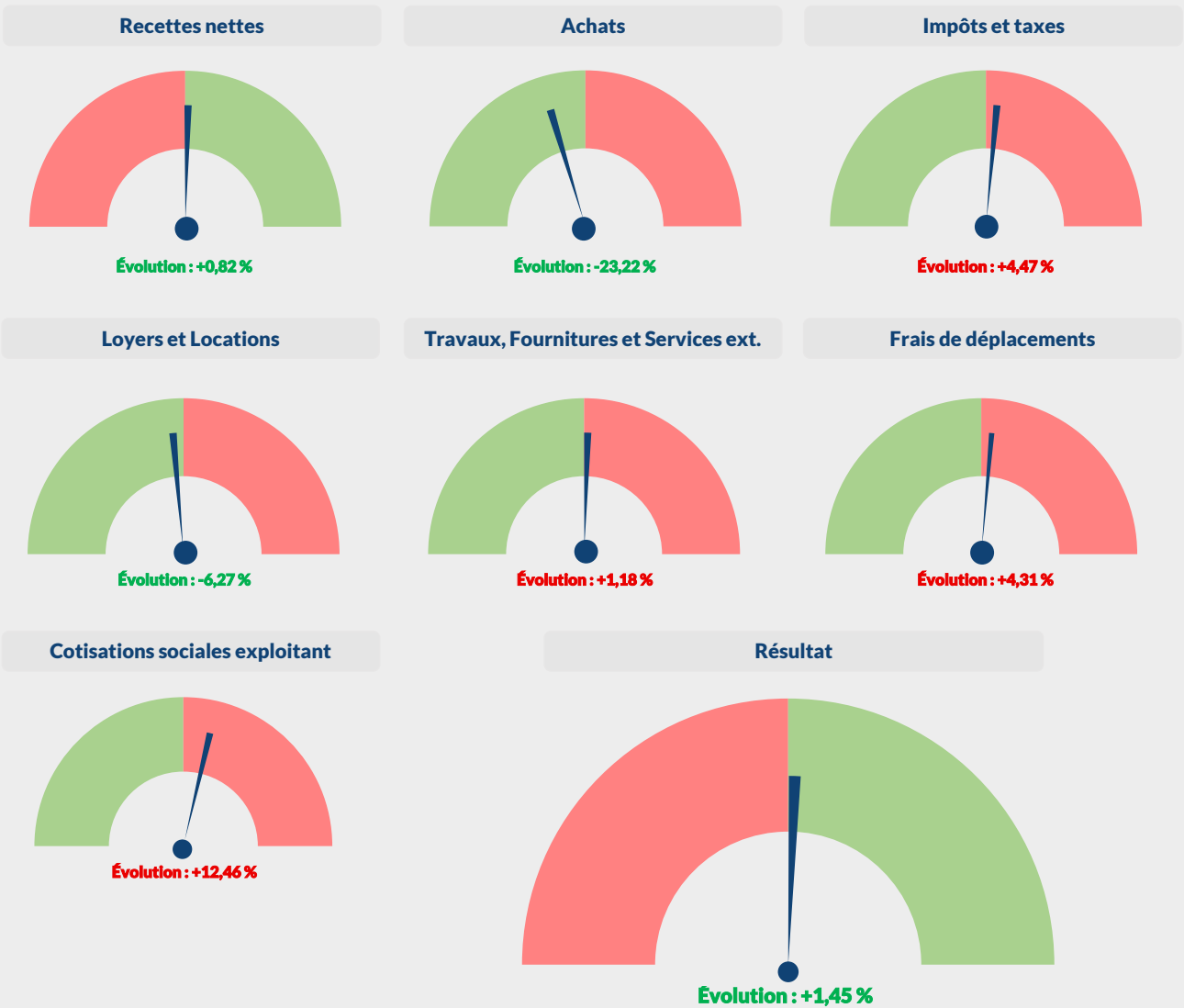
REVENUS 2022

Nombre : 62 adhérents

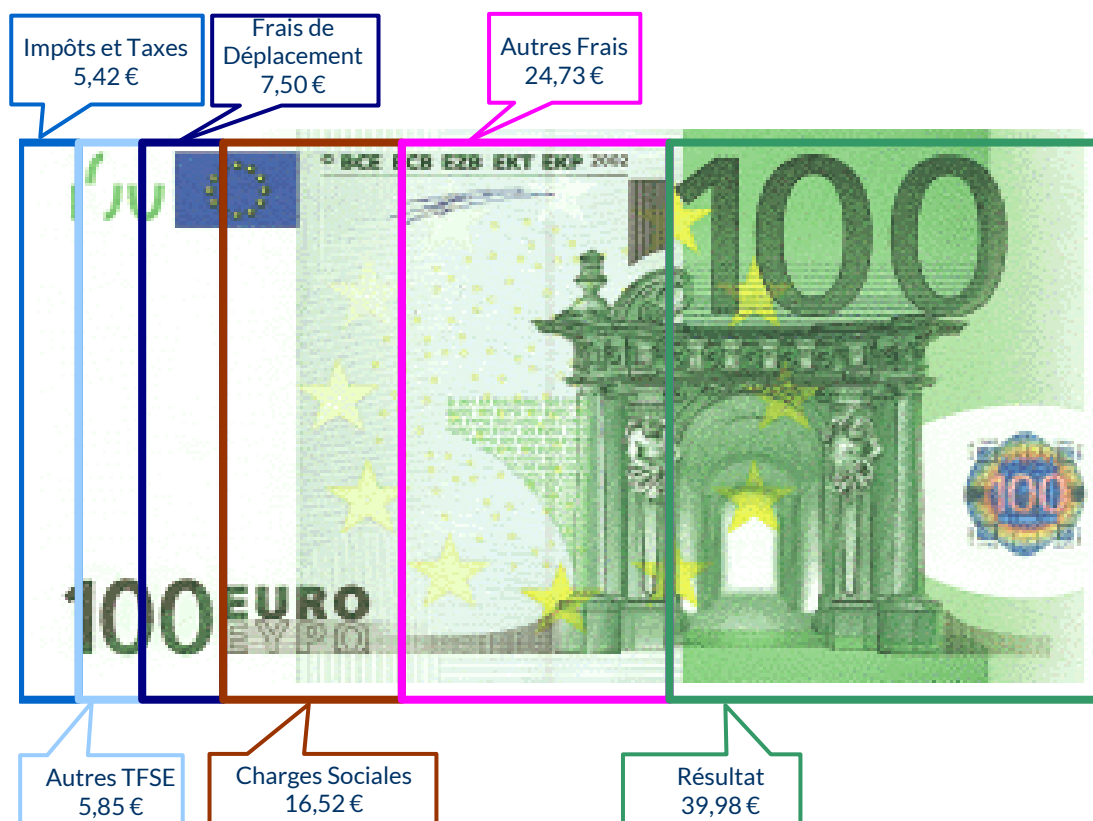
Répartition des recettes nettes



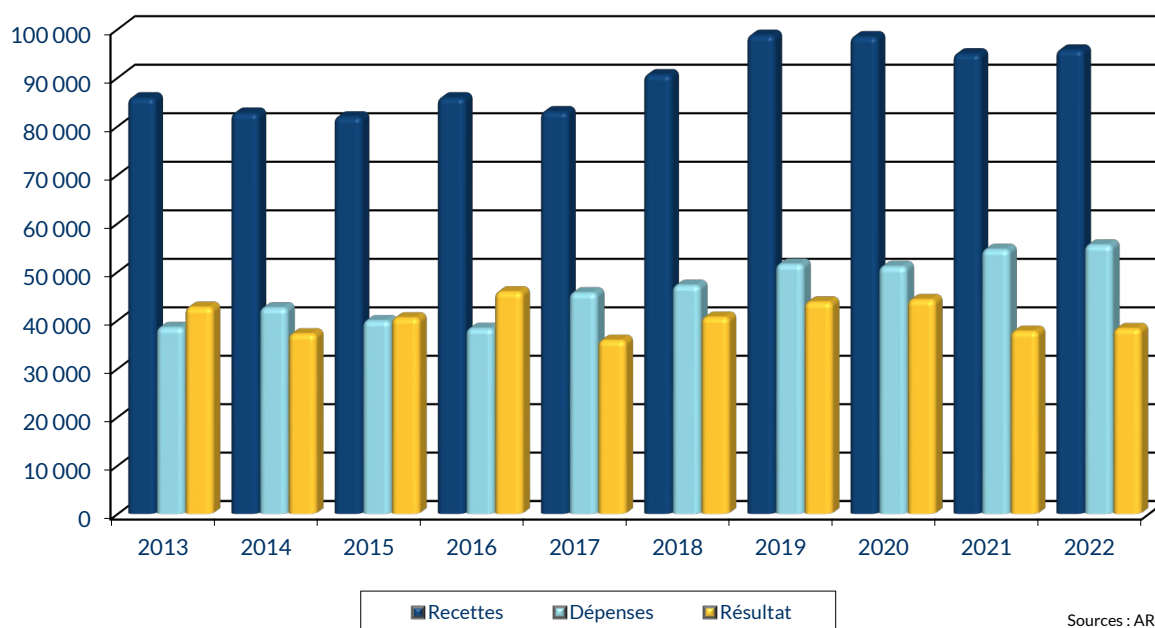
Evolutions des postes entre 2021 et 2022



UTILISATION DE 100 € DE RECETTES EN 2022



ÉVOLUTION DE LA PROFESSION SUR 10 ANS



RENNES
8 place du Colombier
BP 40415
35 004 RENNES Cedex

VANNES
1 rue Anita Conti
56 000 VANNES

PARIS
15 avenue Trudaine
75 009 PARIS

pour AJ **1** | **2** | mois

1		NOM ET PRENOMS OU DÉNOMINATION		MANDATAIRE JUDICIAIRE A LA PROTECTION DES MAJEURS														
Nature de l'activité (1)		62 Adhérents										Code activité pour les praticiens médicaux						
N° SIRET												si exercice en société (2)		AV	Nombre d'associés		AS	
Résultat déterminé (2)		d'après les règles « recettes-dépenses »					AK	d'après les règles « créances-dettes »					AL					
Comptabilité tenue (2) :		Hors taxe	CV	Taxe incluse		CW	Non assujetti à la TVA					AT	<input checked="" type="checkbox"/>					
Si vous êtes adhérent d'un organisme agréé (association ou organisme mixte) ou client d'un viseur fiscal		AM	<input checked="" type="checkbox"/>	Année d'adhésion			Nombre de salariés		AP			Salaires nets perçus		AR				
Montant des immobilisations (report du total des bases amortissables hors TVA déductible de la col.4 du tableau I de la déclaration n° 2035)												DA						
R E C E T T E S	1	Recettes encaissées y compris les remboursements de frais (1)										AA	95 911		100,27 %			
	2	À déduire Débourss payés pour le compte des clients (2)										AB	53		0,06 %			
	3	Honoraires rétrocedés (dont suppléments rétrocedés)										(3)	AC	204		0,21 %		
	4	Montant net des recettes										AD	95 654		100,00 %			
	5	Produits financiers (4)										AE	3					
	6	Gains divers (5)										AF	749		0,78 %			
	7	TOTAL (ligne 4 à 6)										AG	96 407		100,79 %			
D É P E N S E S P R O F E S S I O N N E L L E S	3	8 Achats (6)										BA	157		0,16 %			
	9	Frais de personnel		Salaires nets et avantages en nature (7)								BB	8 012		8,38 %			
	10			Charges sociales sur salaires (parts patronale et ouvrière)								BC	3 585		3,75 %			
	11			Taxe sur la valeur ajoutée								BD						
	12	Impôts et taxes (8)		Contribution économique territoriale								JY	403		0,42 %			
	13			Autres impôts								BS	968		1,01 %			
	14			(9) Contribution sociale généralisée déductible								BV	3 811		3,98 %			
	15	Loyer et charges locatives										BF	3 428		3,58 %			
	16	Location de matériel et de mobilier – dont redevances de collaboration (10)										BW	8		BG	1 096		1,15 %
	17	Entretien et réparations												1 191		1,25 %		
	18	Personnel intérimaire												82		0,09 %		
	19	Petit outillage (11)												678		0,71 %		
	20	Chauffage, eau, gaz, électricité												348		0,36 %		
	21	Honoraires ne constituant pas les rétrocessions (11)												2 579		2,70 %		
	22	Primes d'assurances												716		0,75 %		
	23	Frais de véhicules (12)												6 475		6,77 %		
		(cocher la case si évaluation forfaitaire) ...																
	24	Autres frais de déplacements (voyages...)...												701		0,73 %		
	25	Charges sociales personnelles (13)		dont obligatoires					BT	13 381								
				dont cotisations facultatives Madelin		BZ	1 966		dont facultatives aux nouveaux plans d'épargne retraite		BU	453		BK		15 801		16,52 %
26	Frais de réception, de représentation et de congrès												784		0,82 %			
27	Fournitures de bureau, frais de documentation, de correspondance et de téléphone												3 189		3,33 %			
28	Frais d'actes et de contentieux												1					
29	Cotisations syndicales et professionnelles										BY	382		0,40 %				
30	Autres frais divers de gestion												854		0,89 %			
31	Frais financiers (14)										BN	222		0,23 %				
32	Pertes diverses (15)										BP	34		0,04 %				
33	TOTAL (lignes 8 à 32)										BR	55 498		58,02 %				

NOM ET PRENOMS OU DÉNOMINATION **MANDATAIRE JUDICIAIRE A LA PROTECTION DES MAJEURS**

N° SIRET

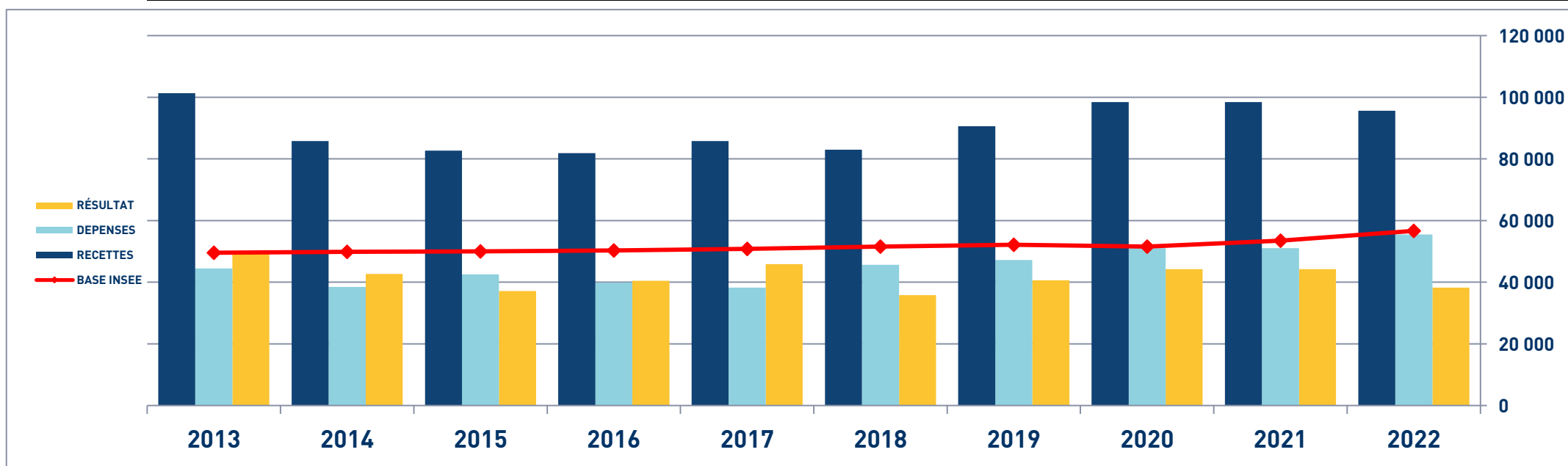
62 Adhérents

DÉTÉRMINATION DU RÉSULTAT	4	34	Excédent (ligne 7 – ligne 33)					CA	40 909 42,77 %		
		35	Plus-values à court terme (16)					CB			
		36	Divers à réintégrer (17)					CC	968 1,01 %		
		37	Bénéfice Société civile de moyen (18)					CD			
		38	TOTAL (ligne 34 à 37)					CE	41 877 43,78 %		
		39	Insuffisance (ligne 33 – ligne 7)					CF			
		40	Frais d'établissement (19)					CG			
		41	Dotation aux amortissements (20)					CH	943 0,99 %		
			dont amortissement des éléments incorporels du fonds qui sont indissociables (art. 39, 1 – 2°, al. 3)					BE			
		42	Moins-value à court terme					CK	3		
		43	Divers à déduire (21)	dont exonération sur le bénéficiaire « zone franche urbaine territoire entrepreneur »	CS	996	dont l'abondement sur l'épargne salariale	CT	234	CL	2 686 2,81 %
				dont exonération sur le bénéficiaire « entreprise nouvelle »	AW	1 451	dont exonération sur le bénéficiaire « jeunes artistes »	CO			
				dont exonération « jeunes entreprises innovantes »	CU		dont déductions « médecins conventionnés de secteur I »	CQ			
				dont exonération médecins « zones déficitaires en offre de soins »	CI		dont aides Fonds de solidarité Covid	CJ			
	44	Déficit Société civile de moyens (18)					CM				
	45	TOTAL (lignes 39 à 44)					CN	3 632 3,80 %			
	46	Bénéfice (ligne 38 – ligne 45)					CP	38 244 39,98 %			
	47	Déficit (ligne 45 – ligne 38)					CR				
	5	Taxe sur la valeur ajoutée					Montant de la TVA afférente aux recettes brutes :	CX			
							Montant de la TVA afférente aux achats (biens et services autres qu'immobilisations) :	CY			
							dont montant de la TVA afférente aux honoraires rétrocédés :	CZ			
	6	Contribution économique territoriale (23)	Recettes provenant d'activités exonérées à titre permanent :					AU			
	7	Barèmes kilométriques (évaluation forfaitaire des frais de transport : autos et/ou motos) (B) et (12) (1) Type : T (véhicule de tourisme ; M (Moto) ; V (Vélocycle, scooter) ; (2) mettre une croix dans la colonne ; (3) indiquer : thermique, à hydrogène, hybride, électrique ; (4) indiquer : diesel, super sans plomb, GPL.									
	Désignation des véhicules :		Puissance fiscale	Barème BNC (2)	Barème BIC (2)	Motorisation (3)	Type de carburant (4)	Kilométrage professionnel	Indemnités kilométriques déductibles	Amortissements pratiqués à réintégrer (si véhicules inscrits au registre des immobilisations)	
	Modèle(s)	Type (1)									
								14 141			
	Frais réels non couverts par les barèmes kilométriques ----->										
	Total A à reporter ligne 23 de l'annexe 2035 A ; total B à reporter au cadre B de la page 2 de la déclaration 2035								A		B


MANDATAIRE JUDICIAIRE A LA PROTECTION DES MAJEURS - ÉVOLUTION SUR 10 ANS

En eUROS

Année	2013	% Var.	2014	% Var.	2015	% Var.	2016	% Var.	2017	% Var.	2018	% Var.	2019	% Var.	2020	% Var.	2021	% Var.	2022
Nb Adhérents	20	13/14	24	14/15	31	15/16	41	16/17	42	17/18	45	18/19	50	19/20	60	20/21	61	21/22	62
RECETTES NETTES	85 823	-3,68	82 663	-0,93	81 892	4,79	85 811	-3,32	82 961	9,18	90 577	8,96	98 690	-0,29	98 403	-3,59	94 875	0,82	95 654
Impôts et Taxes	3 461		3 860		3 493		3 148		4 256		4 612		4 454		3 999		4 961		5 182
Transport et Dépl.	5 910		5 667		6 286		5 649		5 811		6 164		6 730		5 735		6 880		7 176
Ch. Soc. Perso.	13 286		16 819		13 611		13 825		18 506		12 602		14 428		14 248		14 050		15 801
Autres Charges	15 833		16 196		16 489		15 655		17 060		23 795		25 946		27 095		28 687		27 339
TOTAL DÉPENSES	38 490	10,53	42 542	-6,26	39 879	-4,02	38 277	19,22	45 633	3,37	47 173	9,30	51 558	-0,93	51 077	6,85	54 578	1,69	55 498
RÉSULTAT NET	42 655	-12,86	37 169	8,83	40 452	13,31	45 838	-21,86	35 819	13,35	40 602	7,72	43 736	1,12	44 226	-14,76	37 698	1,45	38 244



STATISTIQUES PAR TRANCHES DE RECETTES - MAND. JUD. A LA PROTEC. DES MAJEURS

		Tranche n° 1		Tranche n° 2		Tranche n° 3	
		de 0 € à 72 479 €		de 72 480 € à 105 715 €		de 105 716 € à 315 721 €	
		22 Adhérents		22 Adhérents		20 Adhérents	
RECETTES	Recettes encaissées	49 924	101,16 %	89 970	100,16 %	152 351	10
	A déduire : Débours payés			148	0,16 %		
	Honoraires rétrocedés	574	1,16 %				
	Montant net des Recettes	49 350	10	89 822	10	152 351	10
	Produits financiers			4		4	
Gains divers	412	0,83 %	398	0,44 %	1 437	0,94 %	
TOTAL RECETTES		49 762	100,83 %	90 224	100,45 %	153 793	100,95 %
DÉPENSES	Achats	47	0,10 %	219	0,24 %	195	0,13 %
	Salaires nets	360	0,73 %	4 865	5,42 %	19 091	12,53 %
	Charges sociales sur salaires	224	0,45 %	1 721	1,92 %	8 974	5,89 %
	Taxe sur la Valeur Ajoutée						
	Contrib. Économique Territoriale	263	0,53 %	363	0,40 %	598	0,39 %
	Autres impôts	173	0,35 %	1 000	1,11 %	1 723	1,13 %
	CSG déductible	2 151	4,36 %	4 122	4,59 %	5 331	3,50 %
	Loyers et charges locatives	1 491	3,02 %	2 262	2,52 %	6 499	4,27 %
	Location de matériel et mobilier	297	0,60 %	1 274	1,42 %	1 739	1,14 %
	- Entretien et réparations	502	1,02 %	1 337	1,49 %	1 701	1,12 %
	- Personnel intérimaire					253	0,17 %
	- Petit outillage	257	0,52 %	753	0,84 %	1 030	0,68 %
	- Chauffage, eau, gaz, électricité	266	0,54 %	296	0,33 %	488	0,32 %
	- Honoraires non rétrocedés	1 483	3,01 %	2 158	2,40 %	4 125	2,71 %
	- Primes d'assurances	488	0,99 %	565	0,63 %	1 146	0,75 %
	TOTAL T.F.S.E.	2 996	6,07 %	5 110	5,69 %	8 743	5,74 %
	- Frais de véhicules	5 249	10,64 %	6 753	7,52 %	7 545	4,95 %
	- Autres frais de déplacements	381	0,77 %	694	0,77 %	1 117	0,73 %
	TOTAL TRANSPORTS ET DÉPLAC.	5 630	11,41 %	7 447	8,29 %	8 662	5,69 %
	- Charges sociales Obligatoires	5 132	10,40 %	14 322	15,94 %	21 245	13,94 %
	- Facultatives Madelin	1 340	2,72 %	1 939	2,16 %	2 691	1,77 %
	- Facultatives NPER			845	0,94 %	476	0,31 %
	CHARGES SOCIALES PERSONNELLES	6 472	13,11 %	17 107	19,05 %	24 411	16,02 %
	- Frais de réception, représ.	382	0,77 %	530	0,59 %	1 585	1,04 %
	- Fournitures de bureau, doc...	2 289	4,64 %	3 324	3,70 %	4 013	2,63 %
	- Frais d'actes et contentieux					2	
	- Cotisations syndicales et prof.	406	0,82 %	360	0,40 %	371	0,24 %
- Autres frais divers de gestion	437	0,89 %	1 055	1,17 %	1 303	0,86 %	
TOTAL FRAIS DIVERS DE GESTION	3 515	7,12 %	5 269	5,87 %	7 274	4,77 %	
Frais financiers	128	0,26 %	150	0,17 %	389	0,26 %	
Pertes diverses	22	0,04 %	2		78	0,05 %	
TOTAL DÉPENSES	23 770	48,17 %	50 911	56,68 %	93 707	61,51 %	
RÉSULTAT	Excédent	25 992	52,67 %	39 313	43,77 %	60 086	39,44 %
	Plus-values à court terme						
	Divers à réintégrer	508	1,03 %	1 025	1,14 %	1 360	0,89 %
	Bénéfice SCM						
	Frais d'établissement						
	Dotation aux amortissements	920	1,86 %	565	0,63 %	1 323	0,87 %
	Moins-values à court terme					10	0,01 %
	Divers à déduire	1 791	3,63 %	12	0,01 %	6 344	4,16 %
	Déficit SCM						
	RÉSULTAT	23 789	48,20 %	39 761	44,27 %	53 768	35,29 %
Kilométrage moyen		12 057 km		14 407 km		16 294 km	