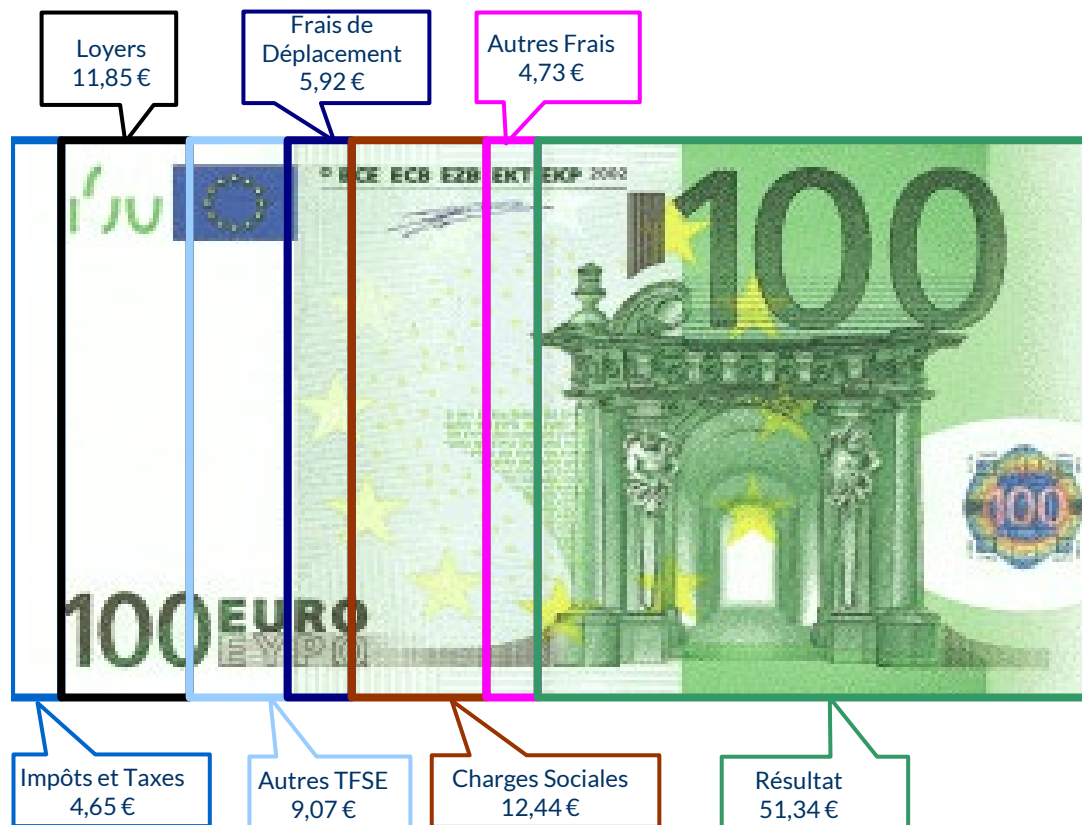
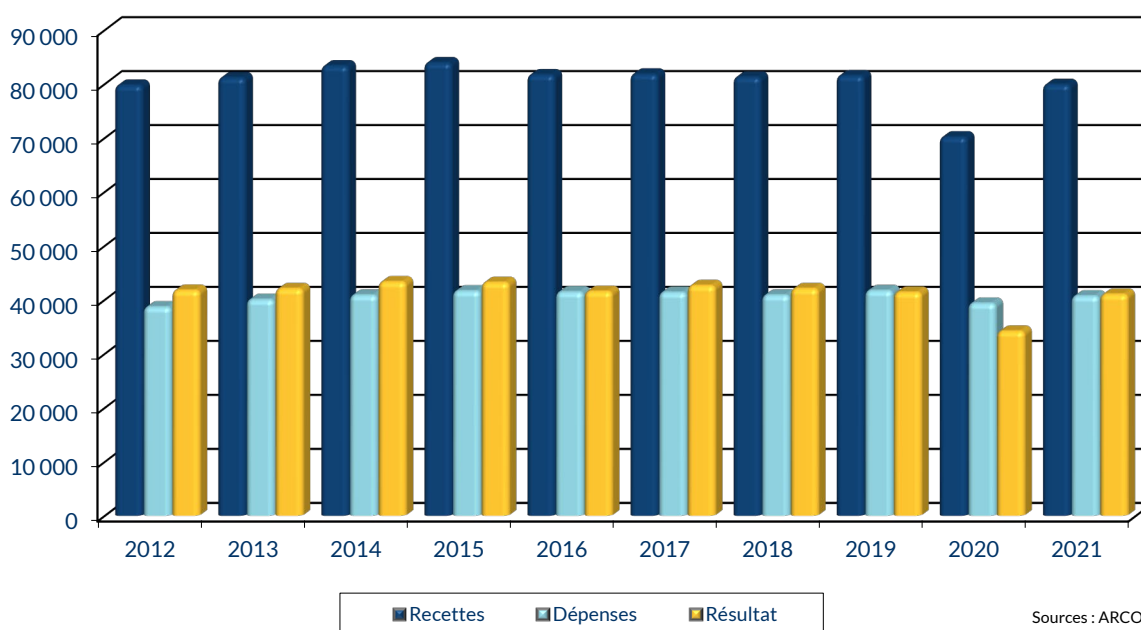


## UTILISATION DE 100 € DE RECETTES EN 2021



## ÉVOLUTION DE LA PROFESSION SUR 10 ANS



**RENNES**  
8 place du Colombier  
BP 40415  
35 004 RENNES Cedex

**VANNES**  
1 rue Anita Conti  
56 000 VANNES

**PARIS**  
15 avenue Trudaine  
75 009 PARIS

☎ : 02 23 300 600 – @ : contact@arcolib.fr

pour AJ **1 2** mois

1		NOM ET PRENOMS OU DÉNOMINATION		<b>MASSEUR-KINESITHERAPEUTE</b>														
Nature de l'activité (1)		1512 Adhérents										Code activité pour les praticiens médicaux						
N° SIRET												si exercice en société (2)		AV	Nombre d'associés		AS	
Résultat déterminé (2)		d'après les règles « recettes-dépenses »				AK	d'après les règles « créances-dettes »				AL							
Comptabilité tenue (2) :		Hors taxe	CV	Taxe incluse	CW	Non assujetti à la TVA						AT	<input checked="" type="checkbox"/>					
Si vous êtes adhérent d'un organisme agréé (association ou organisme mixte) ou client d'un viseur fiscal		AM	<input checked="" type="checkbox"/>	Année d'adhésion				Nombre de salariés		AP			Salaires nets perçus		AR			
Montant des immobilisations (report du total des bases amortissables hors TVA déductible de la col.4 du tableau I de la déclaration n° 2035)												DA						
R E C E T T E S	1	Recettes encaissées y compris les remboursements de frais (1)										AA	<b>84 371</b>	105,57 %				
	2	Débours payés pour le compte des clients (2)										AB	<b>10</b>	0,01 %				
	3	À déduire Honoraires rétrocédés (dont suppléments rétrocédés) (3)										AC	<b>4 438</b>	5,55 %				
	4	Montant net des recettes										AD	<b>79 923</b>	100,00 %				
	5	Produits financiers (4)										AE	<b>7</b>	0,01 %				
	6	Gains divers (5)										AF	<b>5 398</b>	6,75 %				
	7	<b>TOTAL (ligne 4 à 6)</b>										AG	<b>85 328</b>	106,76 %				
D É P E N S E S  P R O F E S S I O N N E L L E S	8	Achats (6)										BA	<b>692</b>	0,87 %				
	9	Frais de personnel		Salaires nets et avantages en nature (7)								BB	<b>719</b>	0,90 %				
	10			Charges sociales sur salaires (parts patronale et ouvrière)								BC	<b>341</b>	0,43 %				
	11			Taxe sur la valeur ajoutée								BD						
	12	Impôts et taxes (8)		Contribution économique territoriale								JY	<b>530</b>	0,66 %				
	13			Autres impôts								BS	<b>519</b>	0,65 %				
	14			(9) Contribution sociale généralisée déductible								BV	<b>2 670</b>	3,34 %				
	15			Loyer et charges locatives								BF	<b>7 880</b>	9,86 %				
	16			Location de matériel et de mobilier – dont redevances de collaboration (10)				BW				BG	<b>1 590</b>	1,99 %				
	17			Entretien et réparations				<b>3 051</b>		3,82 %								
	18			Personnel intérimaire				<b>75</b>		0,09 %								
	19			Petit outillage (11)				<b>1 146</b>		1,43 %								
	20			Chauffage, eau, gaz, électricité				<b>750</b>		0,94 %								
	21			Honoraires ne constituant pas les rétrocessions (11)				<b>1 701</b>		2,13 %								
	22			Primes d'assurances				<b>528</b>		0,66 %								
	23			Frais de véhicules (12)				<b>4 362</b>		5,46 %								
				(cocher la case si évaluation forfaitaire) ...														
	24			Autres frais de déplacements (voyages...)...				<b>367</b>		0,46 %								
	25	Charges sociales personnelles (13)		dont obligatoires				BT	<b>6 755</b>			BK	<b>9 946</b>	12,44 %				
				dont cotisations facultatives Madelin		BZ	<b>2 965</b>		dont facultatives aux nouveaux plans d'épargne retraite		BU				<b>225</b>			
26			Frais de réception, de représentation et de congrès				<b>671</b>		0,84 %									
27			Fournitures de bureau, frais de documentation, de correspondance et de téléphone				<b>1 233</b>		1,54 %									
28			Frais d'actes et de contentieux				<b>24</b>		0,03 %									
29			Cotisations syndicales et professionnelles				BY	<b>448</b>		0,56 %								
30			Autres frais divers de gestion				<b>1 110</b>		1,39 %									
31			Frais financiers (14)								BN	<b>304</b>	0,38 %					
32			Pertes diverses (15)								BP	<b>56</b>	0,07 %					
33	<b>TOTAL (lignes 8 à 32)</b>										BR	<b>40 714</b>	50,94 %					


NOM ET PRENOMS OU DÉNOMINATION **MASSEUR-KINESITHERAPEUTE**

N° SIRET

1512 Adhérents

<b>DÉTERMINATION DU RÉSULTAT</b>	<b>4</b>	34	<b>Excédent (ligne 7 – ligne 33)</b>					CA	<b>44 601</b>	55,80 %	
		35	Plus-values à court terme (16)					CB	<b>91</b>	0,11 %	
		36	Divers à réintégrer (17)					CC	<b>996</b>	1,25 %	
		37	Bénéfice Société civile de moyen (18)					CD	<b>26</b>	0,03 %	
		38	TOTAL (ligne 34 à 37)					CE	<b>45 715</b>	57,20 %	
		39	<b>Insuffisance (ligne 33 – ligne 7)</b>					CF			
		40	Frais d'établissement (19)					CG	<b>7</b>	0,01 %	
		41	Dotation aux amortissements (20)					CH	<b>1 550</b>	1,94 %	
			dont amortissement des éléments incorporels du fonds qui sont indissociables (art. 39, 1 – 2°, al. 3)					BE			
		42	Moins-value à court terme					CK	<b>63</b>	0,08 %	
		43	Divers à déduire (21)	dont exonération sur le bénéfice « zone franche urbaine territoire entrepreneur »	CS	<b>522</b>	dont l'abondement sur l'épargne salariale	CT	<b>148</b>	CL	<b>2 796</b> 3,50 %
				dont exonération sur le bénéfice « entreprise nouvelle »	AW	<b>1 746</b>	dont exonération sur le bénéfice « jeunes artistes »	CO			
				dont exonération « jeunes entreprises innovantes »	CU		dont déductions « médecins conventionnés de secteur I »	CQ	<b>1</b>		
				dont exonération médecins « zones déficitaires en offre de soins »	CI		dont aides Fonds de solidarité Covid	CJ			
	44	Déficit Société civile de moyens (18)					CM	<b>266</b>	0,33 %		
	45	TOTAL (lignes 39 à 44)					CN	<b>4 682</b>	5,86 %		
	46	Bénéfice (ligne 38 – ligne 45)					CP	<b>41 033</b>	51,34 %		
	47	Déficit (ligne 45 – ligne 38)					CR				
<b>5</b>	Taxe sur la valeur ajoutée		Montant de la TVA afférente aux recettes brutes :					CX			
			Montant de la TVA afférente aux achats (biens et services autres qu'immobilisations) :					CY			
			dont montant de la TVA afférente aux honoraires rétrocedés :					CZ			
<b>6</b>	Contribution économique territoriale (23)		Recettes provenant d'activités exonérées à titre permanent :					AU			
<b>7</b>	Barèmes kilométriques (évaluation forfaitaire des frais de transport : autos et/ou motos) (B) et (12) (1) Type : T (véhicule de tourisme ; M (Moto) ; V (Vélocycle, scooter) ; (2) mettre une croix dans la colonne ; (3) indiquer : thermique, à hydrogène, hybride, électrique ; (4) indiquer : diesel, super sans plomb, GPL.										
	Désignation des véhicules :		Puissance fiscale	Barème BNC (2)	Barème BIC (2)	Motorisation (3)	Type de carburant (4)	Kilométrage professionnel	Indemnités kilométriques déductibles	Amortissements pratiqués à réintégrer (si véhicules inscrits au registre des immobilisations)	
	Modèle(s)	Type (1)									
				<b>X</b>				<b>9 649</b>			
	Frais réels non couverts par les barèmes kilométriques ----->										
	Total A à reporter ligne 23 de l'annexe 2035 A ; total B à reporter au cadre B de la page 2 de la déclaration 2035								<b>A</b>	<b>B</b>	

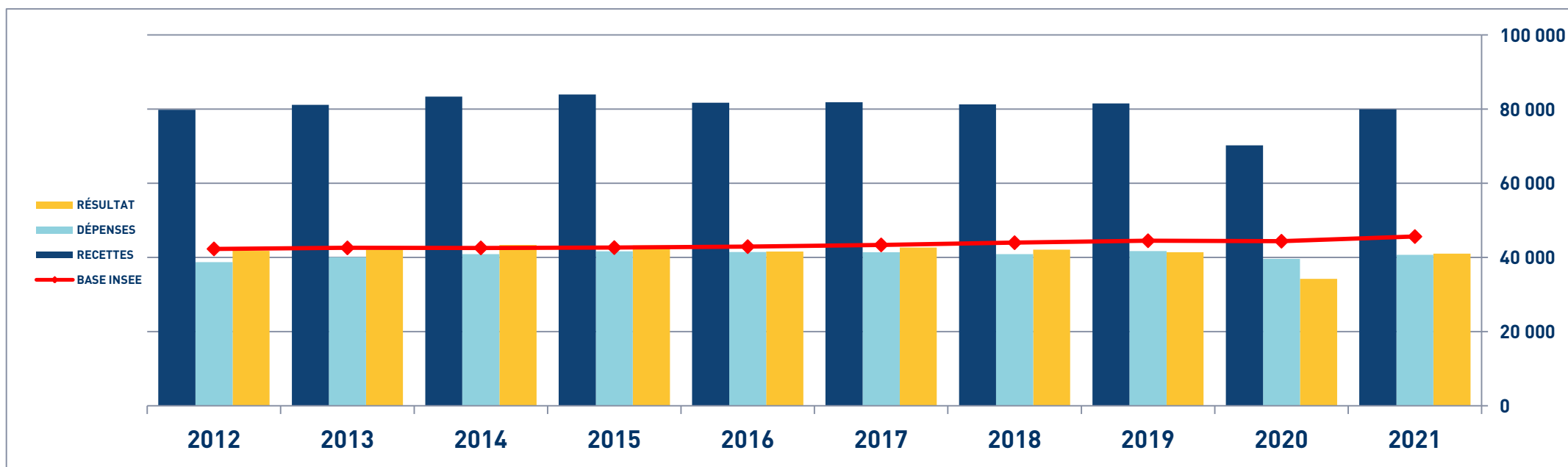
# STATISTIQUES PAR TRANCHES DE RECETTES – MASSEUR-KINÉSITHÉRAPEUTE

 <b>2021</b> <small>ORGANISME DE GESTION ADHÉRE AU SERVICE DES AGRICULTEURS, ARTISANS, COMMERÇANTS ET PROFESSIONS LIBÉRALES</small> <small>www.arcolib.fr</small>		Tranche n° 1		Tranche n° 2		Tranche n° 3		Tranche n° 4		Tranche n° 5		Tranche n° 6		Tranche n° 7		Tranche n° 8	
		de 0 € à 46 349 €		de 46 350 € à 57 439 €		de 57 440 € à 65 756 €		de 65 757 € à 73 541 €		de 73 542 € à 82 858 €		de 82 859 € à 94 973 €		de 94 974 € à 114 118 €		de 114 119 € à 536 385 €	
		183 Adhérents		198 Adhérents		182 Adhérents		198 Adhérents		182 Adhérents		198 Adhérents		182 Adhérents		196 Adhérents	
<b>RECETTES</b>	Recettes encaissées	42 502	121,40 %	56 677	108,38 %	64 764	105,28 %	73 925	106,04 %	81 406	104,60 %	91 910	104,05 %	106 629	102,98 %	154 477	103,98 %
	A déduire : Débours payés	3	0,01 %			32	0,05 %			1				48	0,03 %		
	Honoraires rétrocedés	7 490	21,39 %	4 382	8,38 %	3 216	5,23 %	4 211	6,04 %	3 577	4,60 %	3 576	4,05 %	3 082	2,98 %	5 868	3,95 %
	<b>Montant net des Recettes</b>	<b>35 009</b>	<b>100,00 %</b>	<b>52 295</b>	<b>100,00 %</b>	<b>61 515</b>	<b>100,00 %</b>	<b>69 714</b>	<b>100,00 %</b>	<b>77 828</b>	<b>100,00 %</b>	<b>88 334</b>	<b>100,00 %</b>	<b>103 547</b>	<b>100,00 %</b>	<b>148 561</b>	<b>100,00 %</b>
	Produits financiers			1		9	0,01 %	1		1		1		44	0,04 %	4	
Gains divers	9 465	27,04 %	6 479	12,39 %	4 246	6,90 %	4 571	6,56 %	5 209	6,69 %	4 237	4,80 %	4 096	3,96 %	5 020	3,38 %	
<b>TOTAL RECETTES</b>		<b>44 474</b>	<b>127,04 %</b>	<b>58 775</b>	<b>112,39 %</b>	<b>65 770</b>	<b>106,92 %</b>	<b>74 286</b>	<b>106,56 %</b>	<b>83 037</b>	<b>106,69 %</b>	<b>92 573</b>	<b>104,80 %</b>	<b>107 688</b>	<b>104,00 %</b>	<b>153 586</b>	<b>103,38 %</b>
<b>DÉPENSES</b>	Achats	344	0,98 %	477	0,91 %	544	0,88 %	613	0,88 %	725	0,93 %	744	0,84 %	909	0,88 %	1 197	0,81 %
	Salaires nets	224	0,64 %	228	0,44 %	263	0,43 %	480	0,69 %	633	0,81 %	574	0,65 %	1 382	1,33 %	1 937	1,30 %
	Charges sociales sur salaires	139	0,40 %	149	0,28 %	180	0,29 %	284	0,41 %	373	0,48 %	305	0,35 %	448	0,43 %	836	0,56 %
	Taxe sur la Valeur Ajoutée																
	Contrib. Économique Territoriale	438	1,25 %	500	0,96 %	516	0,84 %	517	0,74 %	531	0,68 %	539	0,61 %	584	0,56 %	605	0,41 %
	Autres impôts	303	0,87 %	345	0,66 %	475	0,77 %	401	0,58 %	532	0,68 %	494	0,56 %	727	0,70 %	874	0,59 %
	CSG déductible	1 315	3,76 %	1 704	3,26 %	2 215	3,60 %	2 150	3,08 %	2 299	2,95 %	2 871	3,25 %	3 428	3,31 %	5 239	3,53 %
	Loyers et charges locatives	5 194	14,84 %	5 986	11,45 %	6 645	10,80 %	7 805	11,20 %	8 735	11,22 %	8 370	9,48 %	9 460	9,14 %	10 803	7,27 %
	Location de matériel et mobilier	629	1,80 %	1 112	2,13 %	1 614	2,62 %	1 307	1,87 %	1 266	1,63 %	1 486	1,68 %	2 057	1,99 %	3 308	2,23 %
	<ul style="list-style-type: none"> <li>- Entretien et réparations</li> <li>- Personnel intérimaire</li> <li>- Petit outillage</li> <li>- Chauffage, eau, gaz, électricité</li> <li>- Honoraires non rétrocedés</li> <li>- Primes d'assurances</li> </ul>	1 955	5,58 %	2 466	4,72 %	2 486	4,04 %	2 875	4,12 %	3 364	4,32 %	2 973	3,37 %	3 640	3,52 %	4 615	3,11 %
		25	0,07 %	42	0,08 %	104	0,17 %	75	0,11 %	61	0,08 %	118	0,13 %	98	0,09 %	72	0,05 %
		678	1,94 %	860	1,64 %	937	1,52 %	1 132	1,62 %	1 217	1,56 %	1 206	1,37 %	1 471	1,42 %	1 664	1,12 %
		443	1,27 %	585	1,12 %	583	0,95 %	595	0,85 %	700	0,90 %	896	1,01 %	935	0,90 %	1 237	0,83 %
		1 300	3,71 %	1 253	2,40 %	1 496	2,43 %	1 624	2,33 %	1 504	1,93 %	1 834	2,08 %	2 127	2,05 %	2 430	1,64 %
		387	1,11 %	472	0,90 %	502	0,82 %	443	0,64 %	515	0,66 %	532	0,60 %	604	0,58 %	771	0,52 %
	<b>TOTAL TRAVAUX, FOURN. &amp; S. EXT.</b>	<b>4 787</b>	<b>13,67 %</b>	<b>5 679</b>	<b>10,86 %</b>	<b>6 109</b>	<b>9,93 %</b>	<b>6 745</b>	<b>9,68 %</b>	<b>7 362</b>	<b>9,46 %</b>	<b>7 560</b>	<b>8,56 %</b>	<b>8 875</b>	<b>8,57 %</b>	<b>10 789</b>	<b>7,26 %</b>
	<ul style="list-style-type: none"> <li>- Frais de véhicules</li> <li>- Autres frais de déplacements</li> </ul>	2 860	8,17 %	3 368	6,44 %	3 673	5,97 %	4 160	5,97 %	4 415	5,67 %	4 709	5,33 %	5 382	5,20 %	6 266	4,22 %
		201	0,57 %	293	0,56 %	232	0,38 %	344	0,49 %	425	0,55 %	509	0,58 %	441	0,43 %	480	0,32 %
	<b>TOTAL TRANSPORTS ET DÉPLA.</b>	<b>3 061</b>	<b>8,74 %</b>	<b>3 661</b>	<b>7,00 %</b>	<b>3 905</b>	<b>6,35 %</b>	<b>4 505</b>	<b>6,46 %</b>	<b>4 840</b>	<b>6,22 %</b>	<b>5 218</b>	<b>5,91 %</b>	<b>5 823</b>	<b>5,62 %</b>	<b>6 746</b>	<b>4,54 %</b>
	<ul style="list-style-type: none"> <li>- Charges sociales Obligatoires</li> <li>- Facultatifs Madelin</li> <li>- Facultatifs NPER</li> </ul>	4 067	11,62 %	4 742	9,07 %	4 902	7,97 %	6 007	8,62 %	6 467	8,31 %	7 223	8,18 %	8 782	8,48 %	11 613	7,82 %
		2 016	5,76 %	2 207	4,22 %	2 567	4,17 %	2 582	3,70 %	2 731	3,51 %	3 510	3,97 %	3 326	3,21 %	4 726	3,18 %
116		0,33 %	99	0,19 %	103	0,17 %	198	0,28 %	172	0,22 %	208	0,24 %	385	0,37 %	505	0,34 %	
<b>CHARGES SOCIALES PERSONNELLES</b>	<b>6 198</b>	<b>17,70 %</b>	<b>7 048</b>	<b>13,48 %</b>	<b>7 572</b>	<b>12,31 %</b>	<b>8 786</b>	<b>12,60 %</b>	<b>9 370</b>	<b>12,04 %</b>	<b>10 941</b>	<b>12,39 %</b>	<b>12 493</b>	<b>12,07 %</b>	<b>16 844</b>	<b>11,34 %</b>	
<ul style="list-style-type: none"> <li>- Frais de réception, représentation,</li> <li>- Fournitures de bureau,</li> <li>- Frais d'actes et contentieux</li> <li>- Cotisations syndicales et</li> <li>- Autres frais divers de gestion</li> </ul>	569	1,63 %	479	0,92 %	497	0,81 %	602	0,86 %	695	0,93 %	817	0,92 %	861	0,83 %	836	0,56 %	
	943	2,69 %	1 060	2,03 %	992	1,61 %	1 187	1,70 %	1 301	1,67 %	1 287	1,46 %	1 480	1,43 %	1 607	1,08 %	
	6	0,02 %	30	0,06 %	18	0,03 %	30	0,04 %	7	0,01 %	23	0,03 %	42	0,04 %	36	0,02 %	
	397	1,13 %	472	0,90 %	448	0,73 %	435	0,62 %	420	0,54 %	446	0,50 %	459	0,44 %	498	0,34 %	
	539	1,54 %	792	1,51 %	995	1,62 %	1 144	1,64 %	1 020	1,31 %	1 226	1,39 %	1 731	1,67 %	1 463	0,98 %	
<b>TOTAL FRAIS DIVERS DE GESTION</b>	<b>2 454</b>	<b>7,01 %</b>	<b>2 834</b>	<b>5,42 %</b>	<b>2 951</b>	<b>4,80 %</b>	<b>3 397</b>	<b>4,87 %</b>	<b>3 444</b>	<b>4,43 %</b>	<b>3 799</b>	<b>4,30 %</b>	<b>4 573</b>	<b>4,42 %</b>	<b>4 442</b>	<b>2,99 %</b>	
Frais financiers	214	0,61 %	303	0,58 %	211	0,34 %	249	0,36 %	253	0,33 %	313	0,35 %	324	0,31 %	547	0,37 %	
Pertes diverses	33	0,09 %	32	0,06 %	48	0,08 %	163	0,23 %	25	0,03 %	39	0,04 %	52	0,05 %	48	0,03 %	
<b>TOTAL DÉPENSES</b>	<b>25 336</b>	<b>72,37 %</b>	<b>30 059</b>	<b>57,48 %</b>	<b>33 249</b>	<b>54,05 %</b>	<b>37 402</b>	<b>53,65 %</b>	<b>40 388</b>	<b>51,89 %</b>	<b>43 255</b>	<b>48,97 %</b>	<b>51 137</b>	<b>49,39 %</b>	<b>64 217</b>	<b>43,23 %</b>	
<b>RÉSULTAT</b>	Excédent	19 139	54,67 %	28 617	54,72 %	32 521	52,87 %	36 883	52,91 %	42 649	54,80 %	49 317	55,83 %	56 550	54,61 %	89 369	60,16 %
	Plus-values à court terme	12	0,03 %	5	0,01 %	14	0,02 %	69	0,10 %	106	0,14 %	87	0,10 %	58	0,06 %	361	0,24 %
	Divers à réintégrer	1 067	3,05 %	905	1,73 %	763	1,24 %	916	1,31 %	429	0,55 %	635	0,72 %	2 254	2,18 %	1 033	0,70 %
	Bénéfice SCM	26	0,07 %	28	0,05 %	6	0,01 %	17	0,02 %	2	0,00 %	71	0,08 %	23	0,02 %	33	0,02 %
	Frais d'établissement	1		38	0,07 %			1				13	0,01 %				
	Dotations aux amortissements	842	2,41 %	1 343	2,57 %	1 200	1,95 %	1 212	1,74 %	1 383	1,78 %	1 507	1,71 %	1 932	1,87 %	2 943	1,98 %
	Moins-values à court terme	3	0,01 %	3	0,01 %	26	0,04 %	29	0,04 %	53	0,07 %	5	0,01 %	364	0,35 %	37	0,02 %
	Divers à déduire	922	2,63 %	1 030	1,97 %	841	1,37 %	2 010	2,88 %	1 683	2,16 %	1 546	1,75 %	5 348	5,16 %	8 826	5,94 %
	Déficit SCM	56	0,16 %	182	0,35 %	278	0,45 %	233	0,33 %	189	0,24 %	228	0,26 %	442	0,43 %	509	0,34 %
	<b>RÉSULTAT</b>	<b>18 420</b>	<b>52,62 %</b>	<b>26 958</b>	<b>51,55 %</b>	<b>30 958</b>	<b>50,33 %</b>	<b>34 400</b>	<b>49,34 %</b>	<b>39 877</b>	<b>51,24 %</b>	<b>46 812</b>	<b>52,99 %</b>	<b>50 800</b>	<b>49,06 %</b>	<b>78 479</b>	<b>52,83 %</b>
<b>Kilométrage moyen</b>		<b>5 917 km</b>		<b>7 178 km</b>		<b>8 004 km</b>		<b>9 061 km</b>		<b>9 721 km</b>		<b>10 417 km</b>		<b>11 808 km</b>		<b>14 865 km</b>	

# MASSEUR KINÉSITHÉRAPEUTE - ÉVOLUTION SUR 10 ANS

En €URO

Année	2012	% Var.	2013	% Var.	2014	% Var.	2015	% Var.	2016	% Var.	2017	% Var.	2018	% Var.	2019	% Var.	2020	% Var.	2021
Nb Adhérents	715	12/13	789	13/14	873	14/15	962	15/16	1073	16/17	1159	17/18	1185	18/19	1300	19/20	1440	20/21	1512
<b>RECETTES NETTES</b>	<b>79 789</b>	<b>1,73</b>	<b>81 169</b>	<b>2,71</b>	<b>83 370</b>	<b>0,69</b>	<b>83 947</b>	<b>-2,66</b>	<b>81 712</b>	<b>0,17</b>	<b>81 851</b>	<b>-0,68</b>	<b>81 296</b>	<b>0,31</b>	<b>81 549</b>	<b>-13,92</b>	<b>70 194</b>	<b>13,86</b>	<b>79 923</b>
Impôts et Taxes	3 447		3 504		3 574		3 700		3 659		3 664		4 449		4 578		4 347		3 719
Transport et Dépl.	5 617		5 424		5 411		5 449		5 233		5 007		4 845		4 720		4 079		4 729
Ch. Soc. Perso.	10 599		11 459		11 687		11 839		12 142		11 788		10 762		11 098		10 948		9 946
Autres Charges	19 026		19 683		20 205		20 667		20 437		20 942		20 830		21 331		20 261		22 320
<b>TOTAL DÉPENSES</b>	<b>38 689</b>	<b>3,57</b>	<b>40 070</b>	<b>2,01</b>	<b>40 877</b>	<b>1,90</b>	<b>41 655</b>	<b>-0,44</b>	<b>41 471</b>	<b>-0,17</b>	<b>41 401</b>	<b>-1,24</b>	<b>40 886</b>	<b>2,06</b>	<b>41 727</b>	<b>-5,01</b>	<b>39 635</b>	<b>2,72</b>	<b>40 714</b>
<b>RÉSULTAT NET</b>	<b>41 782</b>	<b>0,72</b>	<b>42 083</b>	<b>2,99</b>	<b>43 342</b>	<b>-0,27</b>	<b>43 226</b>	<b>-3,83</b>	<b>41 569</b>	<b>2,57</b>	<b>42 639</b>	<b>-1,31</b>	<b>42 081</b>	<b>-1,60</b>	<b>41 409</b>	<b>-17,40</b>	<b>34 203</b>	<b>19,97</b>	<b>41 033</b>



# MASSEUR KINÉSITHÉRAPEUTE

## SYNTHÈSE DES 20 DERNIÈRES ANNÉES

en euros

ANNÉES :	2002	2003	2004	2005	2006	2007	2008	2009	2010	2011	2012	2013	2014	2015	2016	2017	2018	2019	2020	2021
RECETTES	66 137	66 986	67 479	68 140	69 547	75 093	77 420	77 540	77 038	79 145	79 789	81 169	83 370	83 947	81 712	81 851	81 296	81 549	70 194	79 923
DÉPENSES	29 888	31 599	31 807	32 166	32 787	34 708	36 710	38 218	36 971	38 020	38 689	40 070	40 877	41 655	41 471	41 401	40 886	41 727	39 635	40 714
RÉSULTAT	36 728	35 750	36 256	36 312	36 948	40 753	41 184	40 261	40 676	41 851	41 782	42 083	43 342	43 226	41 569	42 639	42 081	41 409	34 203	41 033

