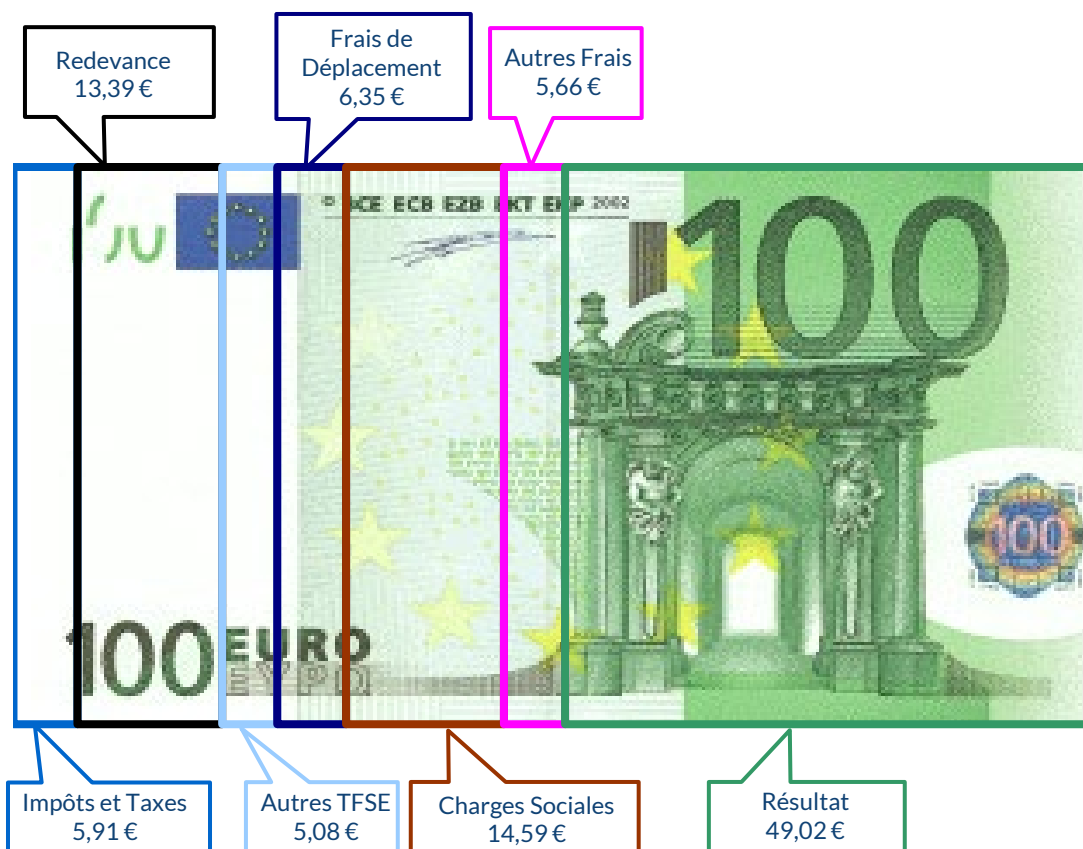
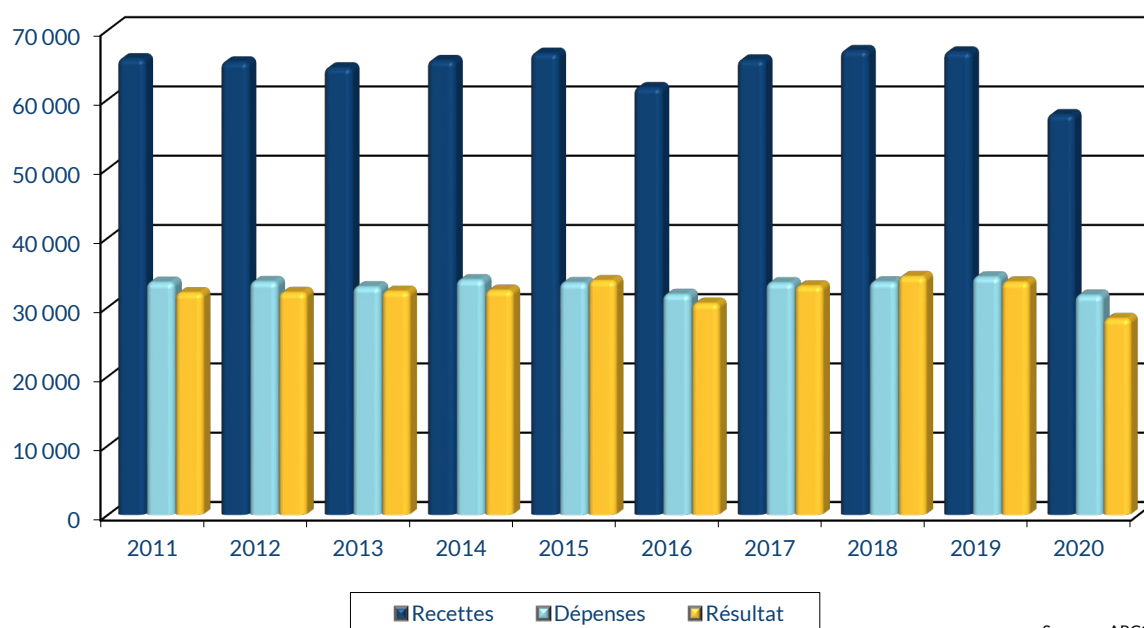


MOYENNE DE L'ACTIVITÉ EN 2020



ÉVOLUTION DE LA PROFESSION SUR 10 ANS



Sources : ARCOLIB

RENNES
8 place du Colombier
BP 40415
35 004 RENNES Cedex

VANNES
1 rue Anita Conti
56 000 VANNES

PARIS
15 avenue Trudaine
75 009 PARIS

☎ : 02 23 300 600 - @ : contact@arcolib.fr

pour AJ **1 2** mois

| 1 | | NOM ET PRENOMS OU DÉNOMINATION | | MASSEUR-KINESITHERAPEUTE COLLABORATEUR | | | | | | | | | | | | | | |
|----------------------------------------------------------------------------------------------------------------------------------------------|-----------------------|----------------------------------------------------------------------------------|-------------------------------------|-----------------------------------------------|--------------|------------------------|----------------------------------------|---------------------------------------------------------|--------------------|----|-------------------------------------|--------------------------------------------|----------------------|----------|--------------------------------------------------------------------|--------------|--------------|--------|
| Nature de l'activité (1) | | 797 Adhérents | | | | | | | | | | Code activité pour les praticiens médicaux | | | | | | |
| N° SIRET | | | | | | | | | | | si exercice en société (2) | AV | Nombre d'associés | AS | | | | |
| Résultat déterminé (2) | | d'après les règles « recettes-dépenses » | | | | AK | d'après les règles « créances-dettes » | | | | AL | | | | | | | |
| Comptabilité tenue (2) : | | Hors taxe | CV | Taxe incluse | CW | Non assujetti à la TVA | | | | AT | <input checked="" type="checkbox"/> | | | | | | | |
| Si vous êtes adhérent d'un organisme agréé (association ou organisme mixte) ou client d'un viseur fiscal | | AM | <input checked="" type="checkbox"/> | Année d'adhésion | | | | | Nombre de salariés | AP | | | Salaires nets perçus | AR | | | | |
| Montant des immobilisations (report du total des bases amortissables hors TVA déductible de la col.4 du tableau I de la déclaration n° 2035) | | | | | | | | | | | | DA | | | | | | |
| R E C E T T E S | 1 | Recettes encaissées y compris les remboursements de frais (1) | | | | | | | | | | AA | 61 875 | 107,13 % | | | | |
| | 2 | À déduire Débours payés pour le compte des clients (2) | | | | | | | | | | AB | 24 | 0,04 % | | | | |
| | 3 | Honoraires rétrocedés (dont suppléments rétrocedés) (3) | | | | | | | | | | AC | 4 096 | 7,09 % | | | | |
| | 4 | Montant net des recettes | | | | | | | | | | AD | 57 755 | 100,00 % | | | | |
| | 5 | Produits financiers (4) | | | | | | | | | | AE | 1 | | | | | |
| | 6 | Gains divers (5) | | | | | | | | | | AF | 5 437 | 9,41 % | | | | |
| | TOTAL (ligne 4 à 6) | | | | | | | | | | | AG | 63 193 | 109,42 % | | | | |
| D É P E N S E S P R O F E S S I O N N E L L E S | 8 | Achats (6) | | | | | | | | | | BA | 142 | 0,25 % | | | | |
| | 9 | Frais de personnel Salaires nets et avantages en nature (7) | | | | | | | | | | BB | 76 | 0,13 % | | | | |
| | 10 | Charges sociales sur salaires (parts patronale et ouvrière) | | | | | | | | | | BC | 44 | 0,08 % | | | | |
| | 11 | Taxe sur la valeur ajoutée | | | | | | | | | | BD | | | | | | |
| | 12 | Impôts et taxes (8) Contribution économique territoriale | | | | | | | | | | JY | 374 | 0,65 % | | | | |
| | 13 | Autres impôts | | | | | | | | | | BS | 438 | 0,76 % | | | | |
| | 14 | (9) Contribution sociale généralisée déductible | | | | | | | | | | BV | 2 603 | 4,51 % | | | | |
| | 15 | Loyer et charges locatives | | | | | | | | | | BF | 977 | 1,69 % | | | | |
| | 16 | Location de matériel et de mobilier – dont redevances de collaboration (10) | | | | | | | | | | BW | 7 732 | 13,39 % | BG | 9 455 | 16,37 % | |
| | 17 | Entretien et réparations | | | | | | | | | | | 1 081 | 1,87 % | Total : Travaux, Fournitures et Services Extérieurs | BH | 2 936 | 5,08 % |
| | 18 | Personnel intérimaire | | | | | | | | | | | 10 | 0,02 % | | | | |
| | 19 | Petit outillage (11) | | | | | | | | | | | 482 | 0,83 % | | | | |
| | 20 | Chauffage, eau, gaz, électricité | | | | | | | | | | | 49 | 0,08 % | | | | |
| | 21 | Honoraires ne constituant pas les rétrocessions (11) | | | | | | | | | | | 1 095 | 1,90 % | | | | |
| | 22 | Primes d'assurances | | | | | | | | | | | 219 | 0,38 % | Total : Transport et déplacements | BJ | 3 669 | 6,35 % |
| | 23 | Frais de véhicules (12) (cocher la case si évaluation forfaitaire) ... | | | | | | | | | | | 3 350 | 5,80 % | | | | |
| | 24 | Autres frais de déplacements (voyages...)... | | | | | | | | | | | 320 | 0,55 % | BK | 8 429 | 14,59 % | |
| | 25 | Charges sociales personnelles (13) | | dont obligatoires | | | BT | 6 666 | | | BU | 187 | | | | | | |
| | | dont cotisations facultatives Madelin | | BZ | 1 575 | | | dont facultatives aux nouveaux plans d'épargne retraite | | | | | | | | | | |
| | 26 | Frais de réception, de représentation et de congrès | | | | | | | | | | | 757 | 1,31 % | Total : Frais divers de gestion | BM | 2 441 | 4,23 % |
| | 27 | Fournitures de bureau, frais de documentation, de correspondance et de téléphone | | | | | | | | | | | 697 | 1,21 % | | | | |
| | 28 | Frais d'actes et de contentieux | | | | | | | | | | | 21 | 0,04 % | | | | |
| | 29 | Cotisations syndicales et professionnelles | | | | | | | | | | BY | 385 | 0,67 % | | | | |
| | 30 | Autres frais divers de gestion | | | | | | | | | | | 581 | 1,01 % | BN | 102 | 0,18 % | |
| 31 | Frais financiers (14) | | | | | | | | | | | | | | | | | |
| 32 | Pertes diverses (15) | | | | | | | | | | BP | 3 | 0,01 % | | | | | |
| TOTAL (lignes 8 à 32) | | | | | | | | | | | BR | 31 690 | 54,87 % | | | | | |

NOM ET PRENOMS OU DÉNOMINATION


MASSEUR-KINESITHERAPEUTE COLLABORATEUR

N° SIRET

797 Adhérents

| | | | | | | | | | | | |
|--------------------------------------------------------------------------------------------------------------------|--------------------------------------------------------------------------------------------------------------------------------------------------------------------------------------------------------------------------------------------------------------------------------|----------------------------|--------------------------------------------------------------|----------------------------------------------------------------------------------------|-----------------------|---------------------------------------------------------|--------------------------------------|-----------------------------------------------------------------------------------------------|---------------|---------|----------|
| D É T E R M I N A T I O N D U R É S U L T A T | 4 | 34 | Excédent (ligne 7 – ligne 33) | | | | | CA | 31 503 | 54,55 % | |
| | | 35 | Plus-values à court terme (16) | | | | | CB | 22 | 0,04 % | |
| | | 36 | Divers à réintégrer (17) | | | | | CC | 545 | 0,94 % | |
| | | 37 | Bénéfice Société civile de moyen (18) | | | | | CD | 2 | | |
| | | 38 | TOTAL (ligne 34 à 37) | | | | | CE | 32 072 | 55,53 % | |
| | | 39 | Insuffisance (ligne 33 – ligne 7) | | | | | CF | | | |
| | | 40 | Frais d'établissement (19) | | | | | CG | | | |
| | | 41 | Dotation aux amortissements (20) | | | | | CH | 370 | 0,64 % | |
| | | 42 | Moins-value à court terme | | | | | CK | 4 | 0,01 % | |
| | | 43 | Divers à déduire (21) | dont exonération sur le bénéfice « zone franche urbaine territoire entrepreneur » | CS | 364 | | CL | 3 360 | 5,82 % | |
| | dont exonération sur le bénéfice « entreprise nouvelle » | | | AW | 495 | dont l'abondement sur l'épargne salariale | CT | | | | 7 |
| | dont exonération « jeunes entreprises innovantes » | | | CU | | dont exonération sur le bénéfice « jeunes artistes » | CO | | | | |
| | dont exonération médecins « zones déficitaires en offre de soins » | | | CI | | dont déductions « médecins conventionnés de secteur I » | CQ | | | | |
| | | 44 | Déficit Société civile de moyens (18) | | | | | CM | 24 | 0,04 % | |
| | | 45 | TOTAL (lignes 39 à 44) | | | | | CN | 3 759 | 6,51 % | |
| | | 46 | Bénéfice (ligne 38 – ligne 45) | | | | | CP | 28 313 | 49,02 % | |
| | | 47 | Déficit (ligne 45 – ligne 38) | | | | | CR | | | |
| | 5 | Taxe sur la valeur ajoutée | | Montant de la TVA afférente aux recettes brutes : | | | | CX | | | |
| | | | | Montant de la TVA afférente aux achats (biens et services autres qu'immobilisations) : | | | | CY | | | |
| | dont montant de la TVA afférente aux honoraires récédés : | | | | CZ | | | | | | |
| 6 | Contribution économique territoriale (23) | | Recettes provenant d'activités exonérées à titre permanent : | | | | AU | | | | |
| 7 | Barèmes kilométriques (évaluation forfaitaire des frais de transport : autos et/ou motos) (B) et (12) (1) Type : T (véhicule de tourisme ; M (Moto) ; V (Véломoteur, scooter) ; (2) mettre une croix dans la colonne ; (3) indiquer : super, diesel, super sans plomb, GPL. | | | | | | | | | | |
| Désignation des véhicules : | | | | | | | | | | | |
| Modèle(s) | Type (1) | Puissance fiscale | Barème BNC (2) | (2) | Type de carburant (3) | Kilométrage professionnel | Indemnités kilométriques déductibles | Amortissements pratiqués à réintégrer (si véhicules inscrits au registre des immobilisations) | | | |
| | T | | X | | | 8 044 | | | | | |
| Frais réels non couverts par les barèmes kilométriques -----> | | | | | | | | | | | |
| Total A à reporter ligne 23 de l'annexe 2035 A ; total B à reporter au cadre B de la page 2 de la déclaration 2035 | | | | | | | A | | B | | |

STATISTIQUES PAR TRANCHES DE RECETTES – MASSEUR-KINÉSITHÉRAPEUTE COLLABORATEUR

|  2020 | | Tranche n° 1 | | Tranche n° 2 | | Tranche n° 3 | | Tranche n° 4 | | Tranche n° 5 | | Tranche n° 6 | | Tranche n° 7 | | Tranche n° 8 | |
|----------------------------------------------------------------------------------------------|--------------------------------------------|----------------------|-----------------|---------------------------|-----------------|---------------------------|-----------------|---------------------------|-----------------|---------------------------|-----------------|---------------------------|-----------------|---------------------------|-----------------|----------------------------|-----------------|
| | | de 0 € à 34 963 € | | de 34 964 € à 44 042 € | | de 44 043 € à 49 845 € | | de 49 846 € à 55 874 € | | de 55 875 € à 62 612 € | | de 62 613 € à 71 707 € | | de 71 708 € à 86 274 € | | de 86 275 € à 174 353 € | |
| | | 101 Adhérents | | 109 Adhérents | | 100 Adhérents | | 109 Adhérents | | 100 Adhérents | | 109 Adhérents | | 101 Adhérents | | 76 Adhérents | |
| RECETTES | Recettes encaissées | 33 336 | 125,58 % | 45 393 | 114,29 % | 50 631 | 107,74 % | 56 416 | 106,62 % | 61 641 | 104,77 % | 70 098 | 104,49 % | 81 513 | 104,82 % | 107 655 | 103,45 % |
| | A déduire : | 82 | 0,31 % | 9 | 0,02 % | 9 | 0,02 % | 9 | 0,02 % | 9 | 0,02 % | 9 | 0,02 % | 9 | 0,02 % | 9 | 0,02 % |
| | Débours payés | 6 709 | 25,27 % | 5 674 | 14,29 % | 3 627 | 7,72 % | 3 504 | 6,62 % | 2 807 | 4,77 % | 3 012 | 4,49 % | 3 746 | 4,82 % | 3 465 | 3,33 % |
| | Honoraires rétrocedés | | | | | | | | | | | | | | | | |
| | Montant net des Recettes | 26 545 | 100,00 % | 39 719 | 100,00 % | 46 994 | 100,00 % | 52 912 | 100,00 % | 58 835 | 100,00 % | 67 086 | 100,00 % | 77 767 | 100,00 % | 104 061 | 100,00 % |
| DÉPENSES | Produits financiers | | | | | 1 | | 1 | | 2 | | | | 1 | | 4 | |
| | Gains divers | 8 910 | 33,57 % | 6 600 | 16,62 % | 5 209 | 11,08 % | 5 198 | 9,82 % | 4 608 | 7,83 % | 4 108 | 6,12 % | 4 656 | 5,99 % | 3 774 | 3,63 % |
| | TOTAL RECETTES | 35 455 | 133,57 % | 46 319 | 116,62 % | 52 204 | 111,09 % | 58 111 | 109,83 % | 63 444 | 107,83 % | 71 194 | 106,12 % | 82 424 | 105,99 % | 107 838 | 103,63 % |
| DÉPENSES | Achats | 52 | 0,20 % | 120 | 0,30 % | 85 | 0,18 % | 83 | 0,16 % | 272 | 0,46 % | 115 | 0,17 % | 177 | 0,23 % | 263 | 0,25 % |
| | Salaires nets | 20 | 0,08 % | 61 | 0,15 % | 30 | 0,06 % | 22 | 0,04 % | 73 | 0,12 % | 65 | 0,10 % | 30 | 0,04 % | 388 | 0,37 % |
| | Charges sociales sur salaires | 30 | 0,11 % | 21 | 0,05 % | 37 | 0,08 % | 54 | 0,10 % | 23 | 0,04 % | 40 | 0,06 % | 36 | 0,05 % | 148 | 0,14 % |
| | Taxe sur la Valeur Ajoutée | | | | | | | | | | | | | | | | |
| | Contrib. Économique Territoriale | 307 | 1,16 % | 360 | 0,91 % | 428 | 0,91 % | 377 | 0,71 % | 399 | 0,68 % | 355 | 0,53 % | 340 | 0,44 % | 451 | 0,43 % |
| | Autres impôts | 409 | 1,54 % | 279 | 0,70 % | 436 | 0,93 % | 525 | 0,99 % | 258 | 0,44 % | 374 | 0,56 % | 535 | 0,69 % | 817 | 0,79 % |
| | CSG déductible | 1 783 | 6,72 % | 2 179 | 5,49 % | 2 096 | 4,46 % | 2 284 | 4,32 % | 2 659 | 4,52 % | 2 719 | 4,05 % | 3 492 | 4,49 % | 3 900 | 3,75 % |
| | Loyers et charges locatives | 316 | 1,19 % | 855 | 2,15 % | 290 | 0,62 % | 898 | 1,70 % | 702 | 1,19 % | 1 117 | 1,67 % | 1 428 | 1,84 % | 2 509 | 2,41 % |
| | Location de matériel et mobilier | 4 350 | 16,39 % | 6 107 | 15,38 % | 7 604 | 16,18 % | 9 174 | 17,34 % | 10 288 | 17,49 % | 11 446 | 17,06 % | 13 128 | 16,88 % | 15 021 | 14,43 % |
| | - Entretien et réparations | 531 | 2,00 % | 796 | 2,00 % | 910 | 1,94 % | 1 242 | 2,35 % | 1 353 | 2,30 % | 1 279 | 1,91 % | 1 272 | 1,64 % | 1 530 | 1,47 % |
| | - Personnel intérimaire | | | 4 | 0,01 % | | | 14 | 0,03 % | 51 | 0,09 % | 6 | 0,01 % | | | | |
| | - Petit outillage | 310 | 1,17 % | 375 | 0,94 % | 342 | 0,73 % | 455 | 0,86 % | 454 | 0,77 % | 598 | 0,89 % | 586 | 0,75 % | 804 | 0,77 % |
| | - Chauffage, eau, gaz, électricité | 9 | 0,03 % | 52 | 0,13 % | 23 | 0,05 % | 20 | 0,04 % | 26 | 0,04 % | 89 | 0,13 % | 51 | 0,07 % | 136 | 0,13 % |
| | - Honoraires non rétrocedés | 942 | 3,55 % | 954 | 2,40 % | 924 | 1,97 % | 1 135 | 2,15 % | 1 078 | 1,83 % | 1 305 | 1,95 % | 1 029 | 1,32 % | 1 437 | 1,38 % |
| | - Primes d'assurances | 204 | 0,77 % | 206 | 0,52 % | 204 | 0,43 % | 204 | 0,39 % | 187 | 0,32 % | 216 | 0,32 % | 271 | 0,35 % | 274 | 0,26 % |
| | TOTAL TRAVAUX, FOURN. & S. EXT. | 1 996 | 7,52 % | 2 387 | 6,01 % | 2 403 | 5,11 % | 3 072 | 5,81 % | 3 151 | 5,36 % | 3 494 | 5,21 % | 3 209 | 4,13 % | 4 182 | 4,02 % |
| | - Frais de véhicules | 2 210 | 8,33 % | 2 363 | 5,95 % | 2 910 | 6,19 % | 3 209 | 6,06 % | 3 765 | 6,40 % | 3 569 | 5,32 % | 3 938 | 5,06 % | 5 383 | 5,17 % |
| | - Autres frais de déplacements | 270 | 1,02 % | 242 | 0,61 % | 348 | 0,74 % | 263 | 0,50 % | 371 | 0,63 % | 233 | 0,35 % | 435 | 0,56 % | 443 | 0,43 % |
| | TOTAL TRANSPORTS ET DÉPLA. | 2 480 | 9,34 % | 2 605 | 6,56 % | 3 257 | 6,93 % | 3 471 | 6,56 % | 4 136 | 7,03 % | 3 802 | 5,67 % | 4 373 | 5,62 % | 5 825 | 5,60 % |
| | - Charges sociales Obligatoires | 4 415 | 16,63 % | 5 806 | 14,62 % | 5 957 | 12,68 % | 6 227 | 11,77 % | 6 901 | 11,73 % | 6 981 | 10,41 % | 8 298 | 10,67 % | 9 553 | 9,18 % |
| | - Facultatives Madelin | 1 288 | 4,85 % | 1 609 | 4,05 % | 1 402 | 2,98 % | 1 438 | 2,72 % | 1 515 | 2,57 % | 1 728 | 2,58 % | 1 776 | 2,28 % | 2 005 | 1,93 % |
| | - Facultatives NPER | 88 | 0,33 % | 133 | 0,33 % | 55 | 0,12 % | 189 | 0,36 % | 94 | 0,16 % | 81 | 0,12 % | 520 | 0,67 % | 382 | 0,37 % |
| | CHARGES SOCIALES PERSONNELLES | 5 792 | 21,82 % | 7 548 | 19,00 % | 7 414 | 15,78 % | 7 853 | 14,84 % | 8 510 | 14,46 % | 8 790 | 13,10 % | 10 593 | 13,62 % | 11 939 | 11,47 % |
| - Frais de réception, représentation, | 563 | 2,12 % | 587 | 1,48 % | 729 | 1,55 % | 610 | 1,15 % | 927 | 1,58 % | 699 | 1,04 % | 737 | 0,95 % | 1 330 | 1,28 % | |
| - Fournitures de bureau, | 582 | 2,19 % | 547 | 1,38 % | 562 | 1,20 % | 639 | 1,21 % | 827 | 1,41 % | 813 | 1,21 % | 804 | 1,03 % | 871 | 0,84 % | |
| - Frais d'actes et contentieux | 24 | 0,09 % | 7 | 0,02 % | 4 | 0,01 % | 6 | 0,01 % | 26 | 0,04 % | 6 | 0,01 % | 65 | 0,08 % | 41 | 0,04 % | |
| - Cotisations syndicales et | 353 | 1,33 % | 331 | 0,83 % | 362 | 0,77 % | 422 | 0,80 % | 368 | 0,63 % | 391 | 0,58 % | 435 | 0,56 % | 418 | 0,40 % | |
| - Autres frais divers de gestion | 365 | 1,38 % | 440 | 1,11 % | 649 | 1,38 % | 453 | 0,86 % | 491 | 0,83 % | 788 | 1,17 % | 650 | 0,84 % | 854 | 0,82 % | |
| TOTAL FRAIS DIVERS DE GESTION | 1 887 | 7,11 % | 1 912 | 4,81 % | 2 307 | 4,91 % | 2 130 | 4,03 % | 2 640 | 4,49 % | 2 696 | 4,02 % | 2 691 | 3,46 % | 3 515 | 3,38 % | |
| Frais financiers | 82 | 0,31 % | 81 | 0,20 % | 88 | 0,19 % | 90 | 0,17 % | 133 | 0,23 % | 100 | 0,15 % | 122 | 0,16 % | 126 | 0,12 % | |
| Pertes diverses | | | 11 | 0,03 % | 1 | | - 4 | | 5 | 0,01 % | 4 | 0,01 % | | | 4 | | |
| | TOTAL DÉPENSES | 19 505 | 73,48 % | 24 526 | 61,75 % | 26 478 | 56,34 % | 30 030 | 56,75 % | 33 249 | 56,51 % | 35 115 | 52,34 % | 40 158 | 51,64 % | 49 088 | 47,17 % |
| RÉSULTAT | Excédent | 15 950 | 60,09 % | 21 793 | 54,87 % | 25 726 | 54,74 % | 28 081 | 53,07 % | 30 195 | 51,32 % | 36 078 | 53,78 % | 42 266 | 54,35 % | 58 750 | 56,46 % |
| | Plus-values à court terme | | | | | 90 | 0,19 % | 75 | 0,13 % | 75 | 0,13 % | | | 14 | 0,01 % | 14 | 0,01 % |
| | Divers à réintégrer | 478 | 1,80 % | 620 | 1,56 % | 603 | 1,28 % | 620 | 1,17 % | 736 | 1,25 % | 552 | 0,82 % | 342 | 0,44 % | 296 | 0,28 % |
| | Bénéfice SCM | 2 | 0,01 % | 1 | | | | | | | 9 | 0,01 % | | | | | |
| | Frais d'établissement | | | | | | | | | | | | | | | | |
| | Dotation aux amortissements | 108 | 0,41 % | 366 | 0,92 % | 308 | 0,66 % | 294 | 0,56 % | 506 | 0,86 % | 272 | 0,41 % | 631 | 0,81 % | 503 | 0,48 % |
| | Moins-values à court terme | | | | | 7 | 0,01 % | | | 6 | 0,01 % | | | 15 | 0,02 % | | |
| | Divers à déduire | 2 808 | 10,58 % | 2 706 | 6,81 % | 3 028 | 6,44 % | 3 002 | 5,67 % | 3 581 | 6,09 % | 4 121 | 6,14 % | 3 802 | 4,89 % | 3 913 | 3,76 % |
| | Déficit SCM | | | 141 | 0,35 % | | | 3 | 0,01 % | 3 | 0,01 % | 17 | 0,03 % | 7 | 0,01 % | 8 | 0,01 % |
| | | RÉSULTAT | 13 514 | 50,91 % | 19 202 | 48,34 % | 23 075 | 49,10 % | 25 401 | 48,01 % | 26 915 | 45,75 % | 32 223 | 48,03 % | 38 152 | 49,06 % | 54 636 |
| Kilométrage moyen | | 5 426 km | | 5 251 km | | 6 838 km | | 7 269 km | | 8 772 km | | 8 417 km | | 10 110 km | | 14 151 km | |

MASSEUR KINÉSITHÉRAPEUTE COLLABORATEUR - ÉVOLUTION SUR 10 ANS

En eUROS

| Année | 2011 | % Var. | 2012 | % Var. | 2013 | % Var. | 2014 | % Var. | 2015 | % Var. | 2016 | % Var. | 2017 | % Var. | 2018 | % Var. | 2019 | % Var. | 2020 |
|------------------------|--------|--------|--------|--------|--------|--------|--------|--------|--------|--------|--------|--------|--------|--------|--------|--------|--------|--------|--------|
| Nb Adhérents | 258 | 11/12 | 327 | 12/13 | 385 | 13/14 | 443 | 14/15 | 526 | 15/16 | 676 | 16/17 | 656 | 17/18 | 745 | 18/19 | 781 | 19/20 | 797 |
| RECETTES NETTES | 65 831 | -0,70 | 65 368 | -1,30 | 64 520 | 1,63 | 65 573 | 1,61 | 66 632 | -7,46 | 61 660 | 6,49 | 65 660 | 2,07 | 67 016 | -0,30 | 66 813 | -13,56 | 57 755 |
| Impôts et Taxes | 2 470 | | 2 489 | | 2 333 | | 2 580 | | 2 483 | | 2 454 | | 2 745 | | 3 246 | | 3 826 | | 3 415 |
| Redevance | 12 007 | | 11 544 | | 11 634 | | 11 437 | | 11 568 | | 10 285 | | 10 305 | | 9 471 | | 8 904 | | 7 732 |
| Transport et Dépl. | 5 380 | | 4 897 | | 4 786 | | 4 762 | | 4 508 | | 4 187 | | 4 397 | | 4 323 | | 4 267 | | 3 669 |
| Ch. Soc. Perso. | 7 591 | | 7 841 | | 7 953 | | 8 546 | | 8 030 | | 8 213 | | 8 311 | | 8 060 | | 8 168 | | 8 429 |
| Autres Charges | 6 114 | | 6 879 | | 6 196 | | 6 596 | | 6 911 | | 6 676 | | 7 723 | | 8 504 | | 9 165 | | 8 445 |
| TOTAL DÉPENSES | 33 562 | 0,26 | 33 650 | -2,22 | 32 902 | 3,10 | 33 921 | -1,24 | 33 500 | -5,03 | 31 815 | 5,24 | 33 481 | 0,37 | 33 604 | 2,16 | 34 330 | -7,69 | 31 690 |
| RÉSULTAT NET | 32 048 | 0,12 | 32 085 | 0,54 | 32 257 | 0,44 | 32 399 | 4,31 | 33 796 | -9,68 | 30 523 | 8,24 | 33 037 | 4,12 | 34 398 | -2,31 | 33 605 | -15,75 | 28 313 |

