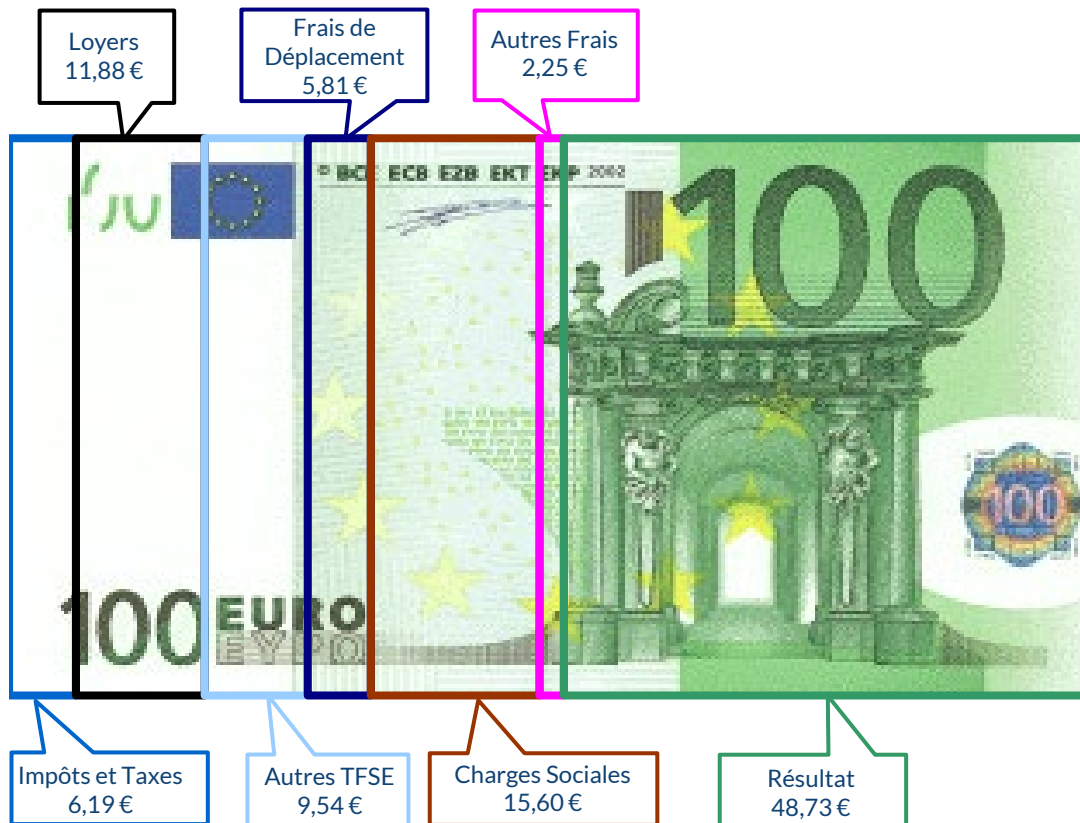
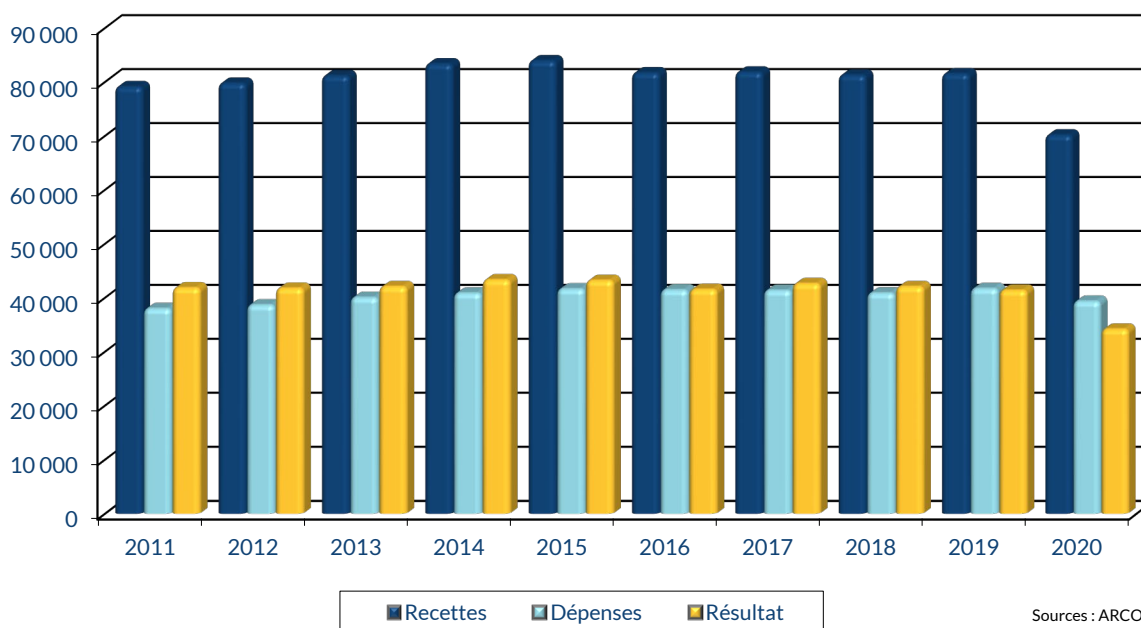


MOYENNE DE L'ACTIVITÉ EN 2020



ÉVOLUTION DE LA PROFESSION SUR 10 ANS



RENNES
8 place du Colombier
BP 40415
35 004 RENNES Cedex

VANNES
1 rue Anita Conti
56 000 VANNES

PARIS
15 avenue Trudaine
75 009 PARIS

MASSEUR-KINÉSITHÉRAPEUTE

MOYENNE DE L'ACTIVITÉ EN 2020

ARCOLIB
ORGANISME DE GESTION ADJICÉ AU SERVICE
DES PROFESSIONNELS LIBÉRAUX
www.arcolib.fr

REVENUS 2020
COMPTÉ DE RÉSULTAT FISCAL

N° 2035-A-SD 2021
Si le titulaire est divorcé, sans information contraire, cocher la case « marié » ci-contre.
Ne cocher, ci-contre, que la case correspondant à votre situation (ne pas cocher les totales)

NOM ET PRENOMS OU DÉNOMINATION		MASSEUR-KINÉSITHÉRAPEUTE	
N° SIRET	1 440 Adhérents		
4	Excédent (ligne 7 – ligne 33)	CA	38 805 55,23 %
35	Pièces-values à court terme (16)	CB	158 0,83 %
36	Divers à réintégrer (17)	CC	900 1,23 %
37	Bénéfice Société civile de moyen (18)	CD	32 0,05 %
38		CE	39 893 56,03 %
TOTAL (ligne 34 à 37)			
D E T R A I T		CF	
39	Insuffisance (ligne 33 – ligne 7)	CG	10 0,01 %
40	Frais d'établissement (19)	CH	1521 2,17 %
41	Dotation aux amortissements (20)	CI	19 0,03 %
42	Moins-value à court terme	CL	3 910 5,57 %
D E T R A I T			
43	Dont exonération sur le bénéfice « entreprise innovante »	AW	1 415
D E T R A I T			
44	Déficit Société civile de moyens (18)	CM	231 0,53 %
45		CN	5 691 8,11 %
TOTAL (lignes 39 à 44)			
46	Bénéfice (ligne 38 – ligne 45)	CP	34 203 48,73 %
47	Déficit (ligne 45 – ligne 38)	CR	
D E T R A I T			
5	Taxe sur la valeur ajoutée	CX	
D E T R A I T			
6	Contribution économique territoriale (23)	CY	
D E T R A I T			
7	Barèmes kilométriques (évaluation forfaitaire des frais de transport : autos et/ou motos) (B) et (12)	CZ	
D E T R A I T			
8	Barèmes kilométriques (évaluation forfaitaire des frais de transport : autos et/ou motos) (B) et (12)	AU	
D E T R A I T			

Modèle(s)	Type (1)		Type de carburant (2)	Barème BIC	Barème BNC (2)	Puissance fiscale (1)	Kilométrage professionnel	Indemnités kilométriques déductibles	Amortissements déductibles à reporter sur le registre des immobilisations
	T	X							
							9 206		
Frais réels non couverts par les barèmes kilométriques									
Total A à reporter ligne 23 de l'annexe 2035 A ; total B à reporter au cadre B de la déclaration 2035									
									B

2035 moyenne, en Euros, issue des déclarations n° 2035 des revenus 2020 des Adhérents BNC d'ARCOLIB

ARCOLIB
ORGANISME DE GESTION ADJICÉ AU SERVICE
DES PROFESSIONNELS LIBÉRAUX
www.arcolib.fr

REVENUS 2020
COMPTÉ DE RÉSULTAT FISCAL

N° 2035-A-SD 2021
Si le titulaire est divorcé, sans information contraire, cocher la case « marié » ci-contre.
Ne cocher, ci-contre, que la case correspondant à votre situation (ne pas cocher les totales)


NOM ET PRENOMS OU DÉNOMINATION		MASSEUR-KINÉSITHÉRAPEUTE	
N° SIRET	1 440 Adhérents		
1	Recettes encaissées y compris les remboursements de frais (1)	AA	74 097 106,56 %
2	Débours payés pour le compte des clients (2)	AB	39 0,05 %
3	Honoraires rattachés (dont suppléments rattachés)	AC	3 864 5,50 %
4	Montant net des recettes	AD	70 194 100,00 %
5	Produits financiers (4)	AE	4 0,01 %
6	Gains divers (5)	AF	8 241 11,74 %
7		AG	78 440 110,25 %
TOTAL (ligne 4 à 6)			
8	Achats (6)	BA	688 0,98 %
9	Frais de personnel	BB	705 0,99 %
10	Charges sociales sur salaires (parts patronale et ouvrière)	BC	295 0,42 %
11	Taxe sur la valeur ajoutée	BD	
12	Impôts et taxes	BE	494 0,70 %
13	Autres impôts	BF	547 0,78 %
14	(9) Contribution sociale généralisée déductible	BV	3 306 4,71 %
15	Loyer et charges locatives	BW	7 081 10,02 %
16	Location de matériel et de mobilier – dont redevances de collaboration (10)	BX	1 257 1,76 %
17	Entretien et réparations	BY	
18	Personnel intermédiaire	BZ	
19	Petit outillage (11)	CA	6 696 9,54 %
20	Chauffage, eau, gaz, électricité	CB	
21	Honoraires ne constituant pas les rétrocessions (11)	CC	
22	Primes d'assurances	CD	
23	Frais de véhicules (12)	CE	
24	Autres frais de déplacements (voyages...)	CF	
25	Charges sociales personnelles	CG	
26	Frais de réception, de représentation et de congrès	CH	
27	Fournitures de bureau, frais de documentation, de correspondance et de téléphone	CI	
28	Frais d'actes et de contentieux	CJ	
29	Cotisations syndicales et professionnelles	CK	
30	Autres frais divers de gestion	CL	
31	Frais financiers (14)	CM	
32	Pertes diverses (15)	CN	
33		CO	
TOTAL (lignes 8 à 32)			
		CP	10 948 15,60 %
		CQ	3 188 4,54 %
		CR	284 0,40 %
		CS	64 0,09 %
		CT	39 635 56,46 %

2035 moyenne, en Euros, issue des déclarations n° 2035 des revenus 2020 des Adhérents BNC d'ARCOLIB

pour AJ **1 2** mois

1		NOM ET PRENOMS OU DÉNOMINATION		MASSEUR-KINESITHERAPEUTE													
Nature de l'activité (1)		1 440 Adhérents										Code activité pour les praticiens médicaux					
N° SIRET											si exercice en société (2)	AV	Nombre d'associés	AS			
Résultat déterminé (2)		d'après les règles « recettes-dépenses »				AK	d'après les règles « créances-dettes »				AL						
Comptabilité tenue (2) :		Hors taxe	CV	Taxe incluse	CW	Non assujetti à la TVA				AT	<input checked="" type="checkbox"/>						
Si vous êtes adhérent d'un organisme agréé (association ou organisme mixte) ou client d'un viseur fiscal		AM	<input checked="" type="checkbox"/>	Année d'adhésion					Nombre de salariés	AP	Salaires nets perçus		AR				
Montant des immobilisations (report du total des bases amortissables hors TVA déductible de la col.4 du tableau I de la déclaration n° 2035)												DA					
R E C E T T E S	1	Recettes encaissées y compris les remboursements de frais (1)										AA	74 097	105,56 %			
	2	À déduire Débours payés pour le compte des clients (2)										AB	39	0,06 %			
	3	Honoraires rétrocedés (dont suppléments rétrocedés) (3)										AC	3 864	5,50 %			
	4	Montant net des recettes										AD	70 194	100,00%			
	5	Produits financiers (4)										AE	4	0,01 %			
	6	Gains divers (5)										AF	8 241	11,74 %			
	7	TOTAL (ligne 4 à 6)										AG	78 440	111,75 %			
D É P E N S E S P R O F E S S I O N N E L L E S	8	Achats (6)										BA	688	0,98 %			
	9	Frais de personnel Salaires nets et avantages en nature (7)										BB	705	1,00 %			
	10	Charges sociales sur salaires (parts patronale et ouvrière)										BC	295	0,42 %			
	11	Taxe sur la valeur ajoutée										BD					
	12	Impôts et taxes (8) Contribution économique territoriale										JY	494	0,70 %			
	13	Autres impôts										BS	547	0,78 %			
	14	(9) Contribution sociale généralisée déductible										BV	3 306	4,71 %			
	15	Loyer et charges locatives										BF	7 081	10,09 %			
	16	Location de matériel et de mobilier – dont redevances de collaboration (10)										BW	1 257	1,79 %			
	17	Entretien et réparations										Total : Travaux, Fournitures et Services Extérieurs	BH	6 696	9,54 %		
	18	Personnel intérimaire															
	19	Petit outillage (11)															
	20	Chauffage, eau, gaz, électricité															
	21	Honoraires ne constituant pas les rétrocessions (11)															
	22	Primes d'assurances										Total : Transport et déplacements	BJ	4 079	5,81 %		
	23	Frais de véhicules (12)															
		(cocher la case si évaluation forfaitaire) ...															
	24	Autres frais de déplacements (voyages...)...															
	25	Charges sociales personnelles (13)		dont obligatoires			BT	7 856				BK	10 948	15,60 %			
		dont cotisations facultatives Madelin		BZ	2 945	dont facultatives aux nouveaux plans d'épargne retraite		BU	147								
	26	Frais de réception, de représentation et de congrès										Total : Frais divers de gestion	BM	3 188	4,54 %		
27	Fournitures de bureau, frais de documentation, de correspondance et de téléphone																
28	Frais d'actes et de contentieux																
29	Cotisations syndicales et professionnelles										BY					427	0,61 %
30	Autres frais divers de gestion															976	1,39 %
31	Frais financiers (14)										BN	284	0,40 %				
32	Pertes diverses (15)										BP	64	0,09 %				
33	TOTAL (lignes 8 à 32)										BR	39 635	56,46 %				

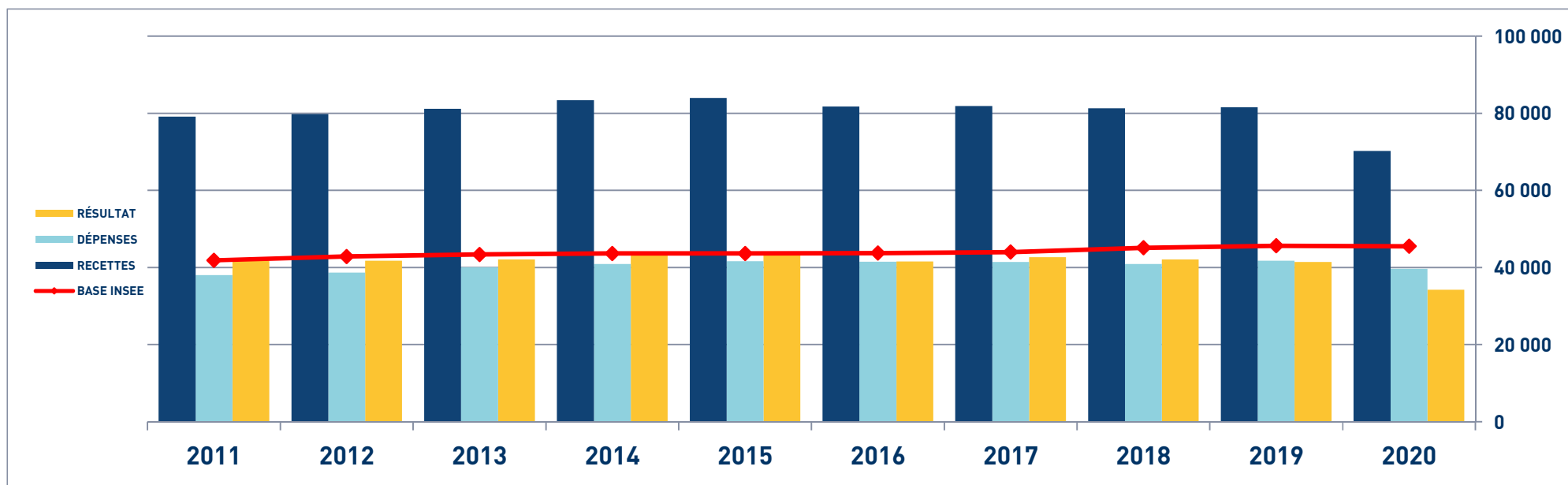
STATISTIQUES PAR TRANCHES DE RECETTES – MASSEUR-KINÉSITHÉRAPEUTE

 2020		Tranche n° 1		Tranche n° 2		Tranche n° 3		Tranche n° 4		Tranche n° 5		Tranche n° 6		Tranche n° 7		Tranche n° 8	
		de 0 € à 40 455 €		de 40 456 € à 50 203 €		de 50 204 € à 57 239 €		de 57 240 € à 64 713 €		de 64 714 € à 72 742 €		de 72 743 € à 85 670 €		de 85 671 € à 105 573 €		de 105 574 € à 262 874 €	
		177 Adhérents		191 Adhérents		177 Adhérents		191 Adhérents		177 Adhérents		191 Adhérents		176 Adhérents		168 Adhérents	
RECETTES	Recettes encaissées	35 160	121,91 %	49 478	107,55 %	57 233	106,31 %	64 978	106,47 %	71 495	104,25 %	81 516	103,67 %	98 305	103,31 %	139 597	103,89 %
	A déduire :	188	0,65 %	3 476	7,56 %	3 395	6,31 %	3 949	6,47 %	2 909	4,24 %	2 790	3,55 %	3 124	3,28 %	5 225	3,89 %
	Débours payés	6 130	21,25 %	3 476	7,56 %	3 395	6,31 %	3 949	6,47 %	2 909	4,24 %	2 790	3,55 %	3 124	3,28 %	5 225	3,89 %
	Honoraires rétrocedés																
	Montant net des Recettes	28 842	100,00 %	46 003	100,00 %	53 834	100,00 %	61 028	100,00 %	68 581	100,00 %	78 629	100,00 %	95 158	100,00 %	134 372	100,00 %
Produits financiers			1	0,04 %	19	0,04 %	2				1		6	0,01 %	4		
	Gains divers	12 232	42,41 %	8 489	18,45 %	8 133	15,11 %	7 048	11,55 %	7 443	10,85 %	7 476	9,51 %	7 611	8,00 %	7 619	5,67 %
TOTAL RECETTES		41 075	142,41 %	54 493	118,46 %	61 985	115,14 %	68 078	111,55 %	76 025	110,85 %	86 107	109,51 %	102 775	108,00 %	141 994	105,67 %
DÉPENSES	Achats	326	1,13 %	501	1,09 %	508	0,94 %	584	0,96 %	671	0,98 %	672	0,85 %	971	1,02 %	1 325	0,99 %
	Salaires nets	145	0,50 %	141	0,31 %	325	0,60 %	406	0,67 %	633	0,92 %	531	0,68 %	1 069	1,12 %	2 541	1,89 %
	Charges sociales sur salaires	82	0,28 %	90	0,20 %	143	0,27 %	197	0,32 %	452	0,66 %	264	0,34 %	338	0,36 %	841	0,63 %
	Taxe sur la Valeur Ajoutée																
	Contrib. Économique Territoriale	395	1,37 %	467	1,02 %	456	0,85 %	484	0,79 %	479	0,70 %	536	0,68 %	571	0,60 %	582	0,43 %
	Autres impôts	377	1,31 %	338	0,73 %	407	0,76 %	471	0,77 %	648	0,94 %	506	0,64 %	636	0,67 %	1 047	0,78 %
	CSG déductible	1 842	6,39 %	2 228	4,84 %	2 518	4,68 %	2 882	4,72 %	3 029	4,42 %	3 478	4,42 %	4 514	4,74 %	6 217	4,63 %
	Loyers et charges locatives	3 850	13,35 %	5 625	12,23 %	6 538	12,14 %	6 742	11,05 %	7 116	10,38 %	7 942	10,10 %	8 549	8,98 %	10 482	7,80 %
	Location de matériel et mobilier	780	2,70 %	1 099	2,39 %	699	1,30 %	961	1,57 %	938	1,37 %	1 396	1,78 %	1 861	1,96 %	2 461	1,83 %
	- Entretien et réparations	1 374	4,76 %	2 341	5,09 %	2 389	4,44 %	2 330	3,82 %	2 523	3,68 %	3 038	3,86 %	3 448	3,62 %	4 362	3,25 %
	- Personnel intérimaire	25	0,09 %	47	0,10 %	56	0,10 %	84	0,14 %	109	0,16 %	53	0,07 %	50	0,05 %	84	0,06 %
	- Petit outillage	673	2,33 %	879	1,91 %	914	1,70 %	955	1,56 %	1 009	1,47 %	1 212	1,54 %	1 340	1,41 %	1 696	1,26 %
	- Chauffage, eau, gaz, électricité	369	1,28 %	461	1,00 %	546	1,01 %	644	1,06 %	789	1,15 %	731	0,93 %	776	0,82 %	1 167	0,87 %
	- Honoraires non rétrocedés	1 222	4,24 %	1 225	2,66 %	1 457	2,71 %	1 535	2,52 %	1 786	2,60 %	1 769	2,25 %	2 038	2,14 %	2 248	1,67 %
	- Primes d'assurances	355	1,23 %	461	1,00 %	447	0,83 %	499	0,82 %	476	0,69 %	531	0,68 %	560	0,59 %	779	0,58 %
	TOTAL TRAVAUX, FOURN. & S. EXT.	4 018	13,93 %	5 415	11,77 %	5 810	10,79 %	6 047	9,91 %	6 693	9,76 %	7 335	9,33 %	8 213	8,63 %	10 337	7,69 %
	- Frais de véhicules	2 265	7,85 %	3 079	6,69 %	3 106	5,77 %	3 487	5,71 %	3 849	5,61 %	4 113	5,23 %	5 027	5,28 %	5 633	4,19 %
	- Autres frais de déplacements	206	0,71 %	202	0,44 %	249	0,46 %	334	0,55 %	226	0,33 %	319	0,41 %	305	0,32 %	390	0,29 %
	TOTAL TRANSPORTS ET DÉPLA.	2 471	8,57 %	3 280	7,13 %	3 355	6,23 %	3 822	6,26 %	4 075	5,94 %	4 432	5,64 %	5 332	5,60 %	6 024	4,48 %
	- Charges sociales Obligatoires	4 791	16,61 %	5 967	12,97 %	6 563	12,19 %	7 106	11,64 %	7 692	11,22 %	8 318	10,58 %	10 239	10,76 %	12 592	9,37 %
	- Facultatives Madelin	1 861	6,45 %	2 342	5,09 %	2 370	4,40 %	2 515	4,12 %	2 826	4,12 %	3 096	3,94 %	3 812	4,01 %	4 907	3,65 %
	- Facultatives NPER	7	0,02 %	63	0,14 %	103	0,19 %	74	0,12 %	195	0,28 %	141	0,18 %	316	0,33 %	292	0,22 %
	CHARGES SOCIALES PERSONNELLES	6 659	23,09 %	8 372	18,20 %	9 036	16,78 %	9 695	15,89 %	10 712	15,62 %	11 554	14,69 %	14 366	15,10 %	17 791	13,24 %
- Frais de réception, représentation,	395	1,37 %	399	0,87 %	449	0,83 %	472	0,77 %	578	0,84 %	598	0,76 %	625	0,66 %	716	0,53 %	
- Fournitures de bureau,	924	3,20 %	1 023	2,22 %	1 027	1,91 %	1 210	1,98 %	1 237	1,80 %	1 254	1,59 %	1 504	1,58 %	1 770	1,32 %	
- Frais d'actes et contentieux	16	0,06 %	8	0,02 %	21	0,04 %	31	0,05 %	28	0,04 %	27	0,03 %	9	0,01 %	20	0,01 %	
- Cotisations syndicales et	354	1,23 %	426	0,93 %	422	0,78 %	428	0,70 %	429	0,63 %	412	0,52 %	475	0,50 %	472	0,35 %	
- Autres frais divers de gestion	590	2,05 %	605	1,32 %	799	1,48 %	826	1,35 %	827	1,21 %	1 254	1,59 %	1 202	1,26 %	1 749	1,30 %	
TOTAL FRAIS DIVERS DE GESTION	2 280	7,91 %	2 462	5,35 %	2 719	5,05 %	2 969	4,86 %	3 099	4,52 %	3 546	4,51 %	3 815	4,01 %	4 727	3,52 %	
Frais financiers	140	0,49 %	206	0,45 %	225	0,42 %	267	0,44 %	308	0,45 %	282	0,36 %	337	0,35 %	520	0,39 %	
Pertes diverses	1	0,00 %	15	0,03 %	106	0,20 %	150	0,25 %	15	0,02 %	50	0,06 %	65	0,07 %	119	0,09 %	
TOTAL DÉPENSES		23 369	81,02 %	30 240	65,73 %	32 846	61,01 %	35 677	58,46 %	38 870	56,68 %	42 527	54,09 %	50 641	53,22 %	65 016	48,39 %
RÉSULTAT	Excédent	17 703	61,38 %	24 253	52,72 %	29 139	54,13 %	32 401	53,09 %	37 155	54,18 %	43 580	55,42 %	52 134	54,79 %	76 978	57,29 %
	Plus-values à court terme	194	0,67 %	159	0,35 %	8	0,01 %	8	0,01 %	268	0,39 %	155	0,20 %	58	0,06 %	430	0,32 %
	Divers à réintégrer	1 003	3,48 %	756	1,64 %	893	1,66 %	972	1,59 %	567	0,83 %	461	0,59 %	1 151	1,21 %	1 440	1,07 %
	Bénéfice SCM	32	0,11 %	22	0,05 %	9	0,02 %	1	0,00 %	54	0,08 %	74	0,09 %	62	0,07 %	3	0,00 %
	Frais d'établissement							37	0,06 %			31	0,04 %			5	0,00 %
	Dotation aux amortissements	771	2,67 %	1 173	2,55 %	1 183	2,20 %	1 296	2,12 %	1 282	1,87 %	1 551	1,97 %	1 763	1,85 %	3 262	2,43 %
	Moins-values à court terme	7	0,02 %	2	0,00 %	20	0,04 %	31	0,05 %	52	0,08 %	31	0,04 %	1	0,00 %	7	0,01 %
	Divers à déduire	2 725	9,45 %	3 341	7,26 %	3 105	5,77 %	3 585	5,87 %	3 598	5,25 %	4 595	5,84 %	3 892	4,09 %	6 413	4,77 %
	Déficit SCM	18	0,06 %	211	0,46 %	181	0,34 %	227	0,37 %	405	0,59 %	269	0,34 %	205	0,22 %	329	0,24 %
	RÉSULTAT		15 409	53,43 %	20 463	44,48 %	25 561	47,48 %	28 205	46,22 %	32 707	47,69 %	37 793	48,06 %	47 544	49,96 %	68 835
Kilométrage moyen		5 076 km		7 085 km		7 459 km		8 514 km		9 149 km		9 892 km		12 373 km		14 584 km	

MASSEUR KINÉSITHÉRAPEUTE - ÉVOLUTION SUR 10 ANS

En eUROS

Année	2011	% Var.	2012	% Var.	2013	% Var.	2014	% Var.	2015	% Var.	2016	% Var.	2017	% Var.	2018	% Var.	2019	% Var.	2020
Nb Adhérents	629	11/12	715	12/13	789	13/14	873	14/15	962	15/16	1073	16/17	1159	17/18	1185	18/19	1300	19/20	1440
RECETTES NETTES	79 145	0,81	79 789	1,73	81 169	2,71	83 370	0,69	83 947	-2,66	81 712	0,17	81 851	-0,68	81 296	0,31	81 549	-13,92	70 194
Impôts et Taxes	3 142		3 447		3 504		3 574		3 700		3 659		3 664		4 449		4 578		4 347
Transport et Dépl.	5 790		5 617		5 424		5 411		5 449		5 233		5 007		4 845		4 720		4 079
Ch. Soc. Perso.	10 240		10 599		11 459		11 687		11 839		12 142		11 788		10 762		11 098		10 948
Autres Charges	18 848		19 026		19 683		20 205		20 667		20 437		20 942		20 830		21 331		20 261
TOTAL DÉPENSES	38 020	1,76	38 689	3,57	40 070	2,01	40 877	1,90	41 655	-0,44	41 471	-0,17	41 401	-1,24	40 886	2,06	41 727	-5,01	39 635
RÉSULTAT NET	41 851	-0,16	41 782	0,72	42 083	2,99	43 342	-0,27	43 226	-3,83	41 569	2,57	42 639	-1,31	42 081	-1,60	41 409	-17,40	34 203



MASSEUR KINÉSITHÉRAPEUTE

SYNTHÈSE DES 20 DERNIÈRES ANNÉES

en euros

ANNÉES :	2001	2002	2003	2004	2005	2006	2007	2008	2009	2010	2011	2012	2013	2014	2015	2016	2017	2018	2019	2020
RECETTES	61 870	66 137	66 986	67 479	68 140	69 547	75 093	77 420	77 540	77 038	79 145	79 789	81 169	83 370	83 947	81 712	81 851	81 296	81 549	70 194
DÉPENSES	28 342	29 888	31 599	31 807	32 166	32 787	34 708	36 710	38 218	36 971	38 020	38 689	40 070	40 877	41 655	41 471	41 401	40 886	41 727	39 635
RÉSULTAT	33 536	36 728	35 750	36 256	36 312	36 948	40 753	41 184	40 261	40 676	41 851	41 782	42 083	43 342	43 226	41 569	42 639	42 081	41 409	34 203

