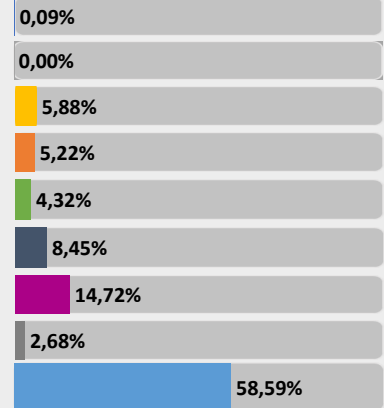
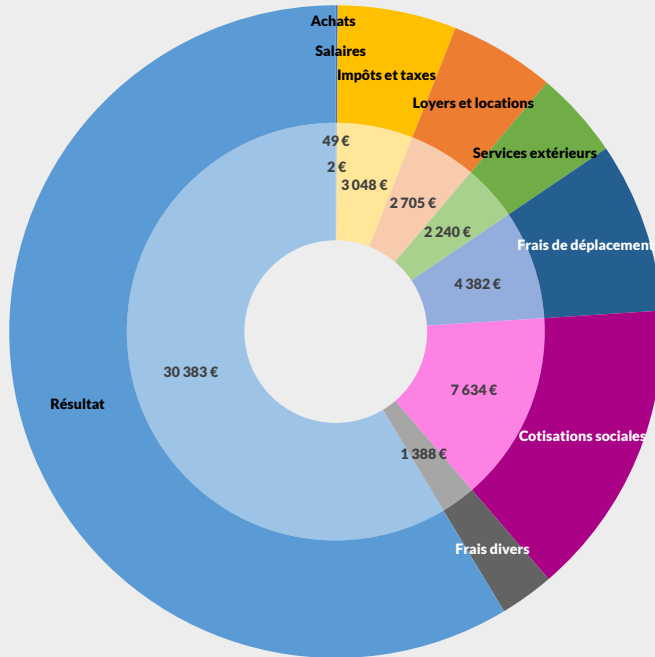




REVENUS 2022

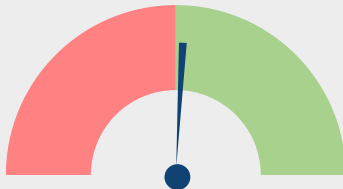
Nombre : 115 adhérents

Répartition des recettes nettes

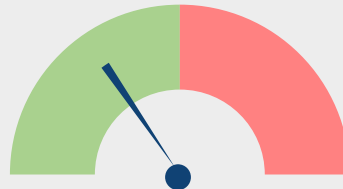


Evolutions des postes entre 2021 et 2022

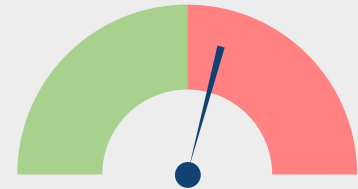
Recettes nettes



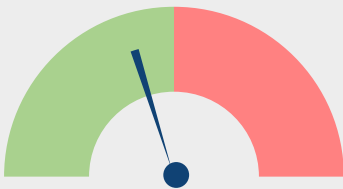
Achats



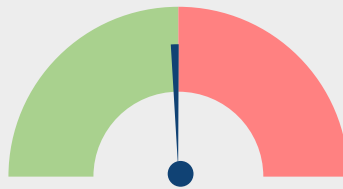
Impôts et taxes



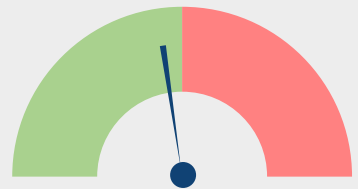
Loyers et Locations



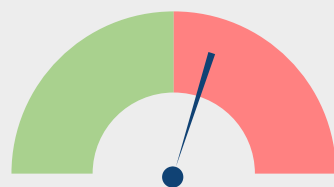
Travaux, Fournitures et Services ext.



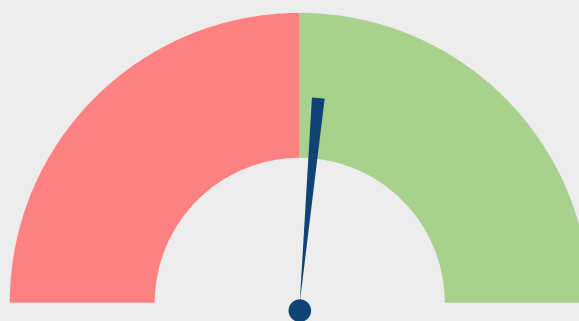
Frais de déplacements



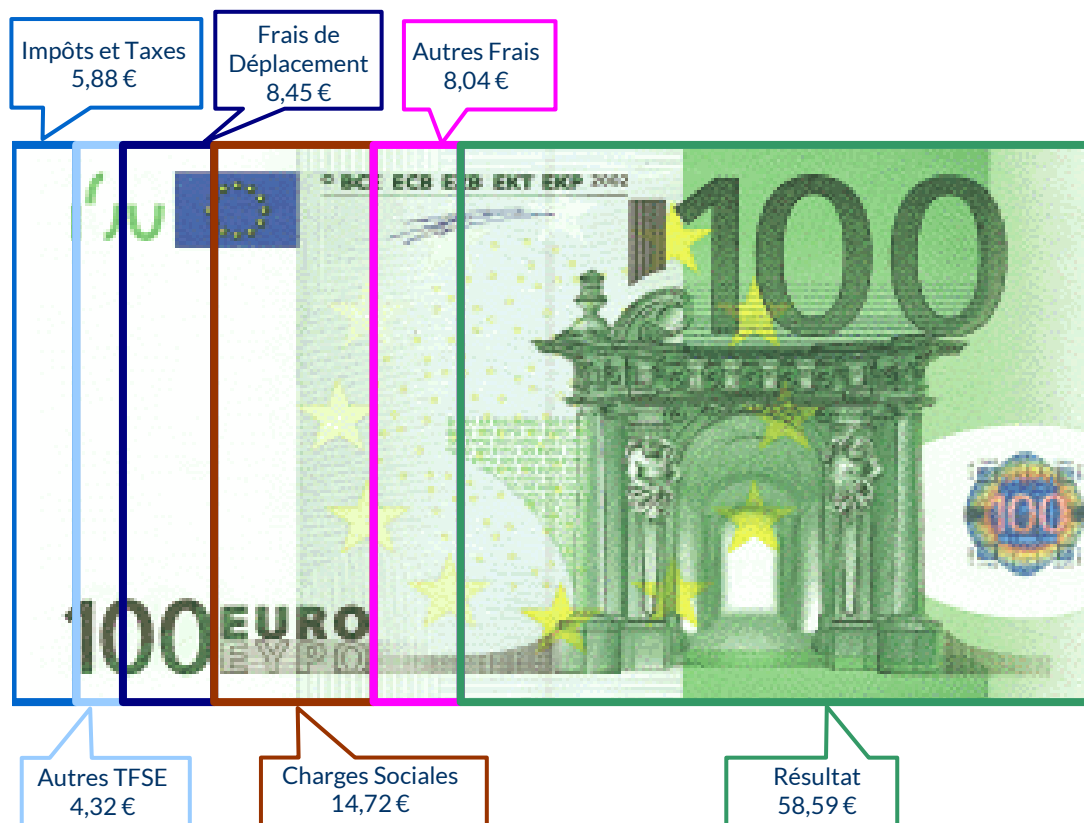
Cotisations sociales exploitant



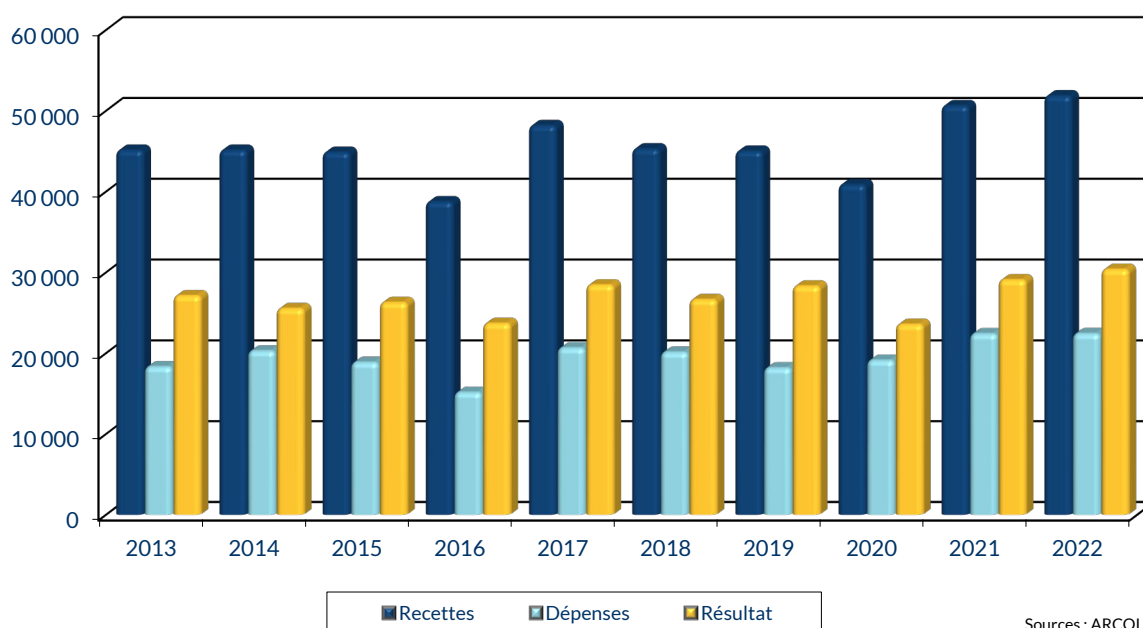
Résultat



UTILISATION DE 100 € DE RECETTES EN 2022



ÉVOLUTION DE LA PROFESSION SUR 10 ANS



RENNES
8 place du Colombier
BP 40415
35 004 RENNES Cedex

VANNES
1 rue Anita Conti
56 000 VANNES

PARIS
15 avenue Trudaine
75 009 PARIS

☎ : 02 23 300 600 – @ : contact@arcolib.fr

pour AJ **1** | **2** | mois

1		NOM ET PRENOMS OU DÉNOMINATION		MASSEUR-KINESITHERAPEUTE REMPLACANT														
Nature de l'activité (1)		115 Adhérents										Code activité pour les praticiens médicaux						
N° SIRET												si exercice en société (2)		AV	Nombre d'associés		AS	
Résultat déterminé (2)		d'après les règles « recettes-dépenses »						AK	d'après les règles « créances-dettes »						AL			
Comptabilité tenue (2) :		Hors taxe		CV	Taxe incluse		CW	Non assujetti à la TVA						AT	<input checked="" type="checkbox"/>			
Si vous êtes adhérent d'un organisme agréé (association ou organisme mixte) ou client d'un viseur fiscal		AM	<input checked="" type="checkbox"/>	Année d'adhésion				Nombre de salariés		AP			Salaires nets perçus		AR			
Montant des immobilisations (report du total des bases amortissables hors TVA déductible de la col.4 du tableau I de la déclaration n° 2035)												DA						
R E C E T T E S	1	Recettes encaissées y compris les remboursements de frais (1)										AA	54 120	104,36 %				
	2	À déduire Débours payés pour le compte des clients (2)										AB	6	0,01 %				
	3	Honoraires rétrocedés (dont suppléments rétrocedés) (3)										AC	2 253	4,34 %				
	4	Montant net des recettes										AD	51 861	100,00 %				
	5	Produits financiers (4)										AE	1					
	6	Gains divers (5)										AF	884	1,70 %				
	7	TOTAL (ligne 4 à 6)										AG	52 745	101,70 %				
	D É P E N S E S P R O F E S S I O N N E L L E S	8	Achats (6)										BA	50	0,14 %			
9		Frais de personnel		Salaires nets et avantages en nature (7)								BB						
10				Charges sociales sur salaires (parts patronale et ouvrière)								BC						
11				Taxe sur la valeur ajoutée								BD						
12		Impôts et taxes (8)		Contribution économique territoriale								JY	302	0,58 %				
13				Autres impôts								BS	520	1,00 %				
14				(9) Contribution sociale généralisée déductible								BV	2 226	4,29 %				
15		Loyer et charges locatives										BF	901	1,74 %				
16		Location de matériel et de mobilier – dont redevances de collaboration (10)		BW	1 395						BG	1 805	3,48 %					
17		Entretien et réparations			782	1,51 %		Total : Travaux, Fournitures et Services Extérieurs										
18		Personnel intérimaire																
19		Petit outillage (11)			385	0,74 %												
20		Chauffage, eau, gaz, électricité			28	0,05 %												
21		Honoraires ne constituant pas les rétrocessions (11)			871	1,68 %												
22		Primes d'assurances			174	0,34 %												
23		Frais de véhicules (12)			3 793	7,31 %		Total : Transport et déplacements										
		(cocher la case si évaluation forfaitaire) ...																
24		Autres frais de déplacements (voyages...)...			589	1,14 %				BJ	4 382	8,45 %						
25		Charges sociales personnelles (13)		dont obligatoires				BT	6 246					BK	7 634	14,72 %		
				dont cotisations facultatives Madelin		BZ	1 066	dont facultatives aux nouveaux plans d'épargne retraite		BU	322							
26	Frais de réception, de représentation et de congrès			811	1,56 %		Total : Frais divers de gestion											
27	Fournitures de bureau, frais de documentation, de correspondance et de téléphone			559	1,08 %													
28	Frais d'actes et de contentieux			7	0,01 %													
29	Cotisations syndicales et professionnelles		BY	315	0,61 %													
30	Autres frais divers de gestion			587	1,13 %													
31	Frais financiers (14)								BN	85	0,16 %							
32	Pertes diverses (15)								BP	7	0,01 %							
33	TOTAL (lignes 8 à 32)										BR	22 433	43,26 %					

NOM ET PRENOMS OU DÉNOMINATION **MASSEUR-KINESITHERAPEUTE REMPLACANT**

N° SIRET

115 Adhérents

DÉTERMINATION DU RÉSULTAT	4	34	Excédent (ligne 7 – ligne 33)					CA	30 312 58,45 %		
		35	Plus-values à court terme (16)					CB			
		36	Divers à réintégrer (17)					CC	372 0,72 %		
		37	Bénéfice Société civile de moyen (18)					CD			
		38	TOTAL (ligne 34 à 37)					CE	30 684 59,17 %		
		39	Insuffisance (ligne 33 – ligne 7)					CF			
		40	Frais d'établissement (19)					CG			
		41	Dotation aux amortissements (20)					CH	137 0,26 %		
			dont amortissement des éléments incorporels du fonds qui sont indissociables (art. 39, 1 – 2°, al. 3)					BE	1		
		42	Moins-value à court terme					CK	2		
		43	Divers à déduire (21)	dont exonération sur le bénéficiaire « zone franche urbaine territoire entrepreneur »	CS		dont l'abondement sur l'épargne salariale	CT		CL	131 0,25 %
				dont exonération sur le bénéficiaire « entreprise nouvelle »	AW	131	dont exonération sur le bénéficiaire « jeunes artistes »	CO			
				dont exonération « jeunes entreprises innovantes »	CU		dont déductions « médecins conventionnés de secteur I »	CQ			
				dont exonération médecins « zones déficitaires en offre de soins »	CI		dont aides Fonds de solidarité Covid	CJ			
	44	Déficit Société civile de moyens (18)					CM	31 0,06 %			
	45	TOTAL (lignes 39 à 44)					CN	301 0,58 %			
	46	Bénéfice (ligne 38 – ligne 45)					CP	30 383 58,59 %			
	47	Déficit (ligne 45 – ligne 38)					CR				
	5	Taxe sur la valeur ajoutée					Montant de la TVA afférente aux recettes brutes :	CX			
							Montant de la TVA afférente aux achats (biens et services autres qu'immobilisations) :	CY			
							dont montant de la TVA afférente aux honoraires rétrocédés :	CZ			
	6	Contribution économique territoriale (23)	Recettes provenant d'activités exonérées à titre permanent :					AU			
	7	Barèmes kilométriques (évaluation forfaitaire des frais de transport : autos et/ou motos) (B) et (12) (1) Type : T (véhicule de tourisme ; M (Moto) ; V (Vélocycle, scooter) ; (2) mettre une croix dans la colonne ; (3) indiquer : thermique, à hydrogène, hybride, électrique ; (4) indiquer : diesel, super sans plomb, GPL.									
	Désignation des véhicules :		Puissance fiscale	Barème BNC (2)	Barème BIC (2)	Motorisation (3)	Type de carburant (4)	Kilométrage professionnel	Indemnités kilométriques déductibles	Amortissements pratiqués à réintégrer (si véhicules inscrits au registre des immobilisations)	
	Modèle(s)	Type (1)									
								9 750			
	Frais réels non couverts par les barèmes kilométriques ----->										
	Total A à reporter ligne 23 de l'annexe 2035 A ; total B à reporter au cadre B de la page 2 de la déclaration 2035								A		B

MASSEUR KINÉSITHÉRAPEUTE REMPLAÇANT(E) - ÉVOLUTION SUR 10 ANS

En eUROS

Année	2013	% Var.	2014	% Var.	2015	% Var.	2016	% Var.	2017	% Var.	2018	% Var.	2019	% Var.	2020	% Var.	2021	% Var.	2022
Nb Adhérents	92	13/14	92	14/15	117	15/16	213	16/17	175	17/18	178	18/19	123	19/20	114	20/21	98	21/22	115
RECETTES NETTES	45 131	-0,01	45 125	-0,56	44 871	-13,65	38 747	24,34	48 179	-5,98	45 296	-0,62	45 013	-9,20	40 872	23,89	50 638	2,42	51 861
Impôts et Taxes	1 859		2 115		2 061		1 491		2 030		2 651		2 807		2 370		2 673		3 048
Transport et Dépl.	4 787		5 012		4 998		4 177		4 787		4 339		3 939		3 667		4 873		4 382
Ch. Soc. Perso.	6 389		7 639		6 645		5 026		6 785		6 875		5 786		6 575		6 536		7 634
Autres Charges	5 299		5 531		5 173		4 471		7 063		6 272		5 662		6 527		8 330		7 369
TOTAL DÉPENSES	18 334	10,71	20 297	-7,00	18 877	-19,66	15 165	36,27	20 665	-2,56	20 137	-9,65	18 194	5,19	19 139	17,10	22 412	0,09	22 433
RÉSULTAT NET	27 122	-5,84	25 537	2,94	26 288	-9,86	23 697	20,07	28 454	-6,35	26 646	6,28	28 319	-16,73	23 581	23,37	29 092	4,44	30 383

